

# KABUPATEN BANJARNEGARA DALAM ANGKA *BANJARNEGARA IN FIGURES* 2025

Volume 42, 2025





Katalog/*Catalogue*: 1102001.3304  
ISSN 0215-5303

# **KABUPATEN BANJARNEGARA DALAM ANGKA BANJARNEGARA IN FIGURES 2025**

Volume 42, 2025



**BADAN PUSAT STATISTIK  
KABUPATEN BANJARNEGARA  
BPS-STATISTICS BANJARNEGARA**

# **KABUPATEN BANJARNEGARA DALAM ANGKA**

## ***Banjarnegara in Figures***

**2025**

Volume 42, 2025

Katalog /*Catalogue*: 1102001.3304

ISSN: ...

Nomor Publikasi/*Publication Number*: 33040.25005

Ukuran Buku/*Book Size*: 14,8 cm x 21 cm

Jumlah Halaman/*Number of Pages* : I + 516 hal/*pages*

Penyusun Naskah/*Manuscript Drafter*:

BPS Kabupaten Banjarnegara

*BPS-Statistics Banjarnegara*

Penyunting/*Editor*:

BPS Kabupaten Banjarnegara

*BPS-Statistics Banjarnegara*

Pembuat Kover/*Cover Designer*:

BPS Kabupaten Banjarnegara

*BPS-Statistics Banjarnegara*

Penerbit/*Publisher*

©BPS Kabupaten Banjarnegara/*BPS-Statistics Banjarnegara*

Sumber Ilustrasi/*Illustration Source*:

canva.com

Dilarang mereproduksi dan/atau menggandakan sebagian atau seluruh isi buku ini untuk tujuan komersial tanpa izin tertulis dari Badan Pusat Statistik Kabupaten Banjarnegara.

*It is prohibited to reproduce and/or duplicate part or all of this book for commercial purpose without permission from BPS-Statistics Banjarnegara.*

**TIM PENYUSUN/COMPILERS**  
**Kabupaten Banjarnegara Dalam Angka 2025**  
***Banjarnegara in Figures 2025***  
Volume 42, 2024

**Pengarah/Director:**

Edwin Triyoga

**Penanggung Jawab/Persons in Charge:**

Edwin Triyoga

**Penyunting/Editors:**

Wedha Santi Kusmastuti  
Rakhmat Basuki

**Pengolah Data dan Penulis Naskah/Data Processors and Writers:**

Hendro Sukendro  
Eko Prasetyo Nugroho  
Sustrianto

**Penata Letak/Layouters:**

Sutrianto  
Hendro Sukendro

**Penerjemah/Translators:**

Wedha Santi Kusmastuti  
Eko Prasetyo Nugroho



## KONTRIBUTOR DATA/DATA CONTRIBUTOR

1. Sekretariat DPRD Kabupaten Banjarnegara
2. Dinas Pendidikan Kepemudaan dan Olahraga Kabupaten Banjarnegara
3. Dinas Kesehatan Kabupaten Banjarnegara
4. Dinas Pekerjaan Umum dan Penataan Ruang Kabupaten Banjarnegara
5. Badan Perencanaan, Penelitian dan Pengembangan Kabupaten Banjarnegara
6. Dinas Perumahan dan Kawasan Pemukiman Kabupaten Banjarnegara
7. Satuan Polisi Pamong Praja Kabupaten Banjarnegara
8. Dinas Sosial Pemberdayaan Perempuan dan Perlindungan Anak (P3A) Kabupaten Banjarnegara
9. Dinas Tenaga Kerja Penanaman Modal dan Pelayanan Terpadu Satu Pintu Kabupaten Banjarnegara
10. Badan Pengelola Keuangan dan Aset Daerah Kabupaten Banjarnegara
11. Dinas Kependudukan dan Pencatatan Sipil Kabupaten Banjarnegara
12. Dinas Pemberdayaan Masyarakat dan Desa, Pengendalian Penduduk dan KB Kabupaten Banjarnegara
13. Dinas Perhubungan Kabupaten Banjarnegara
14. Dinas Kearsipan dan Perpustakaan Kabupaten Banjarnegara
15. Badan Penanggulangan Bencana Daerah Kabupaten Banjarnegara
16. Dinas Pariwisata dan Kebudayaan Kabupaten Banjarnegara
17. Dinas Pertanian Perikanan dan Ketahanan Pangan Kabupaten Banjarnegara
18. Dinas Perindustrian, Perdagangan, Koperasi Usaha Mikro Kecil dan Menengah Kabupaten Banjarnegara
19. Badan Kesatuan Bangsa dan Politik Kabupaten Banjarnegara
20. Badan Kepegawaian Daerah Kabupaten Banjarnegara
21. BPN Kabupaten Banjarnegara
22. PDAM Kabupaten Banjarnegara
23. Pengadilan Negeri Banjarnegara
24. Polres Banjarnegara
25. Pengadilan Agama Banjarnegara
26. UP3AD/Samsat Kabupaten Banjarnegara
27. BMKG Stasiun Geofisika Klas III Kabupaten Banjarnegara
28. Perhutani Banjarnegara
29. Perhutani Karangkoobar
30. Rumah Tahanan Kabupaten Banjarnegara
31. PT Pos Indonesia Cabang Banjarnegara
32. PLN Banjarnegara
33. Kejaksaan Tinggi Kabupaten Banjarnegara
34. PKK Kabupaten Banjarnegara
35. RSI Banjarnegara
36. RS Emanuel Banjarnegara
37. RS PKU Muhammadiyah Banjarnegara
38. RSUD Hj Anna Lasmanah Kabupaten Banjarnegara
39. Kementerian Agama Kabupaten Banjarnegara



## KATA PENGANTAR

BPS Kabupaten Banjarnegara di Tahun 2025 kembali merilis Publikasi Daerah Dalam Angka yang merupakan publikasi rutin yang diterbitkan oleh BPS. Publikasi Kabupaten Banjarnegara Dalam Angka berisi tentang kondisi geografis, pemerintahan, kependudukan, sosial hingga sistem neraca regional yang bersumber dari data statistik dasar dari BPS maupun data statistik sektoral dari opd/instansi/Lembaga. Data yang tersaji dalam publikasi tersebut diharapkan dapat membantu penyusunan perencanaan pembangunan di wilayah Kabupaten Banjarnegara.

Kepada semua pihak yang telah memberikan bantuan disampaikan penghargaan dan terima kasih yang sebesar-besarnya. Publikasi ini dapat terwujud berkat kerja sama dan bantuan dari berbagai pihak baik instansi pemerintah maupun swasta. .

Kami menyadari masih ada kekurangan dan kesalahan yang terjadi dalam menyusun publikasi DDA 2025. Untuk perbaikan publikasi ini, tanggapan dan saran yang bersifat konstruktif dari para pemakai sangat diharapkan.

Banjarnegara , Februari 2025  
Kepala BPS  
Kabupaten Banjarnegara

**EDWIN TRIYOGA**



## **PREFACE**

*Publication of Regions in Figures is a routine publication published by BPS. Likewise, in 2025, BPS Banjarnegara Regency will also prepare the Banjarnegara Publication in Figures which contains geographical, governmental, population, social conditions and regional balance systems sourced from basic statistical data from BPS as well as sectoral statistical data from OPD/Institutions/Institutions. It is hoped that the data presented in this publication can help prepare development planning in the Banjarnegara Regency area.*

*Banjarnegara Regency in Figures 2025 is a publication published annually by BPS Banjarnegara Regency. It is realized that this publication does not fully meet the expectations of data users, especially planners, but it is hoped that it can help complete its preparation of development plans in Banjarnegara Regency.*

*This publication was made possible thanks to cooperation and assistance from various parties, both government and private agencies. To all parties who have provided assistance, we express our deepest appreciation and thanks. Even though this publication has been prepared as well as possible, it is realized that there are still shortcomings and errors that occur. To improve this publication, constructive feedback and suggestions from users are highly recommended expected.*

*Banjarnegara , February 2025  
Head of BPS-Statistics Banjarnegara*

**EDWIN TRIYOGA**



**DAFTAR ISI / CONTENTS**

**Kabupaten Banjarnegara Dalam Angka 2025**  
**Banjarnegara Regency in Figures 2025**  
 Volume 42, 2025

	Halaman Page
Kata Pengantar/ <i>Preface</i> .....	vii
Daftar Isi/ <i>Contents</i> .....	ix
Daftar Tabel/ <i>List of Tables</i> .....	xi
Penjelasan Umum/ <i>Explanatory Notes</i> .....	xlvii
Daftar Singkatan/ <i>List of Abbreviations</i> .....	xlix
Statistik Kunci/ <i>Key Statistics</i> .....	1
1. Geografi dan Iklim/ <i>Geography and Climate</i> .....	3
2. Pemerintahan/ <i>Government</i> .....	29
3. Penduduk dan Ketenagakerjaan/ <i>Population and Employment</i> .....	79
4. Sosial dan Kesejahteraan Rakyat/ <i>Social and Welfare</i> .....	113
5. Pertanian, Kehutanan, Peternakan, dan Perikanan/ <i>Agriculture, Forestry, Livestock, and Fishery</i> .....	253
6. Industri, Pertambangan, dan Energi/ <i>Industry, Mining, and Energy</i> .....	347
7. Pariwisata/ <i>Tourism</i> .....	365
8. Transportasi dan Komunikasi/ <i>Transportation and Communication</i> .....	393
9. Perbankan, Koperasi, dan Harga-harga/ <i>Banking, Cooperative, dan Prices</i> .....	423
10. Pengeluaran Penduduk/ <i>Population Expenditure</i> .....	439
11. Perdagangan/ <i>Trade</i> .....	449
12. Sistem Neraca Regional/ <i>System of Regional Accounts</i> .....	463
13. Perbandingan Antar Kabupaten/Kota/ <i>Regency/Municipal Comparison</i> .....	487
Daftar Pustaka/ <i>References</i> .....	513



## DAFTAR TABEL/LIST OF TABLES

Tabel  
Table

Halaman  
Page

### 1. GEOGRAFI DAN IKLIM/GEOGRAPHY AND CLIMATE

#### 1.1 KEADAAN GEOGRAFI

##### **GEOGRAPHY CONDITION**

1.1.1	Luas Daerah dan Jumlah Pulau Menurut Kecamatan di Kabupaten Banjarnegara, 2024 <i>Total Area and Number of Islands by District in Banjarnegara Regency, 2024</i> .....	12
1.1.2	Tinggi Wilayah dan Jarak ke Ibukota Kabupaten/Kota Menurut Kecamatan di Kabupaten Banjarnegara, 2024 <i>Altitude and Distance to the Capital of Regency/Municipality by District in Banjarnegara Regency, 2024</i> .....	14
1.1.3	Luas Penggunaan Lahan di Kabupaten Banjarnegara, 2019-2024 <i>Land Used Area in Banjarnegara Regency, 2019-2024</i> .....	15
1.1.4	Jarak Antar Ibukota Kecamatan di Kabupaten Banjarnegara, 2024 <i>Distance Between Capital of Subdistrict in Banjarnegara Regency, 2024</i> .....	16
1.1.5	Nama Gunung dan Ketinggiannya di Kabupaten Banjarnegara, 2024 <i>Name of Mountain and its Altitude in Banjarnegara Regency, 2024</i> ....	17
1.1.6	Nama Sungai yang Panjangnya lebih dari 8 Kilometer di Kabupaten Banjarnegara, 2024 <i>Name of River which Length more than 8 Kilometers in Banjarnegara Regency, 2024</i> .....	18
1.1.7	Panjang Saluran Irigasi Dirinci Menurut Jenis Saluran dan Kecamatan di Kabupaten Banjarnegara, 2024 <i>NLength of Channel Irrigation by Channel Type and Subdistrict in Banjarnegara Regency, 2024</i> .....	19
1.1.8	Banyaknya Sertifikat Atas Tanah Yang Dapat Diselesaikan BPN Dirinci Per Bulan, 2024 <i>Number Of Certificate Able to be Finished by BPN Detail Per Mounth, 2024</i> .....	20

1.1.9	Banyaknya Bidang Penatagunaan Tanah Dirinci Menurut Bulan dan Jenisnya di Kabupaten Banjarnegara, 2024 <i>Number Of Area Land Arranging to Utilize by Month in Banjarnegara Regency, 2024 .....</i>	21
1.1.10	Banyaknya Permohonan Atas Tanah Dirinci Menurut Perorangan, Badan Hukum dan Instansi per Bulan, 2024 <i>Number Of Area Land Arranging to Utilize by Month, 2024.....</i>	22
1.1.11	Jumlah Desa <sup>1</sup> /Kelurahan Menurut Kecamatan dan Letak Geografi di Kabupaten Banjarnegara, 2024 <i>Number of Villages<sup>1</sup>/Subdistricts by District in and Geographical Location Banjarnegara Regency, 2024 .....</i>	23
1.1.12	Jumlah Desa <sup>1,2</sup> /Kelurahan Menurut Kecamatan dan Topografi Wilayah di Kabupaten Banjarnegara, 2024 <i>Number of Villages<sup>1,2</sup>/Subdistricts by District and Topographical Areas in Banjarnegara Regency, 2024.....</i>	24
<b>1.2</b>	<b>KEADAAN IKLIM</b> <b>CLIMATE CONDITION</b>	
1.2.1	Pengamatan Unsur Iklim Menurut Bulan di Stasiun Banjarnegara, 2024 <i>Observation of Climate Elements By Months at Banjarnegara Station, 2024 .....</i>	25
1.2.2	Jumlah Keadaan Bencana Gempa Bumi Menurut Bulan di Kabupaten Banjarnegara, 2020 - 2024 <i>Number of Earthquake Disasters By Months in Banjarnegara Regency, 2020 - 2024.....</i>	28
<b>2.</b>	<b>PEMERINTAHAN/GOVERNMENT</b>	
<b>2.1</b>	<b>WILAYAH ADMINISTRATIF</b> <b>ADMINISTRATIVE AREA</b>	
2.1.1	Jumlah Desa <sup>1</sup> /Kelurahan Menurut Kecamatan di Kabupaten Banjarnegara, 2020–2024 <i>Number of Villages<sup>1</sup>/Kelurahan by District in Banjarnegara Regency, 2020–2024 .....</i>	37
2.1.2	Jumlah Desa/Kelurahan, Rukun Tetangga (RT), Rukun Warga (RW), dan Dusun Menurut Kecamatan di Kabupaten Banjarnegara, 2024	

	<i>Number of Village, Neighborhood Areas, Community Areas, and Orchard by Subdistrict in Banjarnegara Regenc in Banjarnegara Regency, 2024 .....</i>	38
<b>2.2</b>	<b>DEWAN PERWAKILAN RAKYAT DAERAH</b>	
	<b>REGIONAL HOUSE OF REPRESENTATIVE</b>	
2.2.1	Jumlah Anggota Dewan Perwakilan Rakyat Daerah Menurut Partai Politik dan Jenis Kelamin di Kabupaten Banjarnegara (orang), 2024 <i>Number of Regional House of Representatives’s Members by Political Parties and Sex in Banjarnegara Regency (people), 2024 .....</i>	39
2.2.2	Jumlah Anggota Dewan Perwakilan Rakyat Daerah Menurut Partai Politik di Kabupaten Banjarnegara (orang), 2024 <i>Number of Regional House of Representatives’s Members by Political Parties in Banjarnegara Regency (people), 2024.....</i>	40
2.2.3	Jumlah Anggota Dewan Perwakilan Rakyat Daerah Menurut Kelompok Umur di Kabupaten Banjarnegara (orang), 2024 <i>Number of Regional House of Representatives’s Members by Age Group in Banjarnegara Regency (people), 2024.....</i>	41
2.2.4	Jumlah Anggota Dewan Perwakilan Rakyat Daerah Menurut Partai Politik dan Jenis Kelamin di Kabupaten Banjarnegara (orang), 2024 <i>Number of Regional House of Representatives’s Members by Political Parties and Sex in Banjarnegara Regency (people), 2024.....</i>	42
2.2.5	Banyaknya Keputusan yang Dihasilkan oleh Dewan Perwakilan Rakyat Daerah di Kabupaten Banjarnegara, 2014-2024 <i>Number of Decission by Regional House of Representatives in Banjarnegara Regency, 2015-2024.....</i>	46
2.2.6	Banyaknya Sidang Komisi dirinci per Bulan DPRD di Kabupaten Banjarnegara, 2024 <i>Number of Committee Session by Month in Parliament of Banjarnegara Regency, 2024.....</i>	47
2.2.7	Banyaknya Sidang Pleno dan Produk per Bulan DPRD di Kabupaten Banjarnegara, 2024 <i>Number of Pleno Session and Product by Month in Parliament of Banjarnegara Regency, 2024.....</i>	48

2.2.8	Banyaknya Rapat Panitia dan Fraksi dirinci per Bulan di DPRD Kabupaten Banjarnegara, 2024 <i>Number of Cpmmittee Meeting and Fraction by Month in Parliament of Banjarnegara Regency, 2024</i> .....	49
<b>2.3</b>	<b>SUMBER DAYA MANUSIA</b> <b>HUMAN RESOURCES</b>	
2.3.1	Jumlah Pegawai Negeri Sipil Menurut OPD dan Jenis Kelamin di Kabupaten Banjarnegara, Desember 2024 <i>Number of Civil Servants by Occupation and Sex in Banjarnegara Regency, Desember 2024</i> .....	50
2.3.2	Jumlah Pegawai Negeri Sipil Menurut Jabatan dan Jenis Kelamin di Kabupaten Banjarnegara, 2023 dan 2024 <i>Number of Civil Servants by Occupation and Sex in Banjarnegara Regency, 2023 and 2024</i> .....	52
2.3.3	Jumlah Aparatur Sipil Negara (ASN) Pemerintah Kabupaten Banjarnegara Menurut Jabatan, Jenis ASN, dan Jenis Kelamin (orang), Desember 2024 <i>Number of State Civil Apparatus (ASN) of Banjarnegara Regency Government by Occupation, Type of ASN, and Sex (people), Desember 2024</i> .....	54
2.3.4	Jumlah Aparatur Sipil Negara (ASN) Pemerintah Kabupaten Banjarnegara Menurut Tingkat Pendidikan, Jenis ASN, dan Jenis Kelamin (orang), Desember 2024 <i>Number of State Civil Apparatus (ASN) of Banjarnegara Regency/ Municipal Government by Educational Level, Type of ASN, and Sex (people), Desember 2024</i> .....	57
2.3.5	Jumlah Pegawai Negeri Sipil Pemerintah Kabupaten Banjarnegara Menurut Tingkat Kepangkatan dan Jenis Kelamin (orang), Desember 2023 dan Desember 2024 <i>Number of Banjarnegara Regency/Municipal Government's Civil Servants by Hierarchy and Sex (people), Desember 2023 and Desember2024</i> .....	60
<b>2.4</b>	<b>KEUANGAN PEMERINTAH</b> <b>GOVERNMENT FINANCE</b>	

Tabel Table	Halaman Page	
2.4.1	Realisasi Pendapatan Pemerintah Kabupaten Banjarnegara Menurut Jenis Pendapatan (ribu rupiah), 2021–2024 <i>Actual Banjarnegara Regency/Municipal Government Revenues by Kind of Revenues (thousand rupiahs), 2021–2024.....</i>	62
2.4.2	Realisasi Belanja Pemerintah Kabupaten Banjarnegara Menurut Jenis Belanja (ribu rupiah), 2023–2024 <i>Actual Banjarnegara Regency/Municipal Government Expenditures by Kind of Expenditures (thousand rupiahs), 2023–2024.....</i>	64
2.4.3	Target dan Realisasi Pendapatan Asli Daerah Menurut Jenis Penerimaan (ribu rupiah), 2021–2024 <i>Target and Realization of Genuiness Income (thousand rupiahs) Budget Year 2021–2024.....</i>	65
2.4.4	Bagi Hasil dari Pajak Bumi dan Bangunan Kabupaten Banjarnegara Tahun Anggaran 2009-2024 <i>Land and Building Taxes in Banjarnegara Regency 2009 - 2024.....</i>	67
2.4.5	Target dan Realisasi Pajak dan Bumi Bangunan Dirinci Menurut Kecamatan di Kabupaten Banjarnegara, 2024 <i>Goals and Realization Land and Building Taxes by Subdistric in Banjarnegara Regency, 2024.....</i>	68
2.4.6	Banyaknya Dana Pembangunan Desa/Kelurahan Menurut Kecamatan di Kabupaten Banjarnegara, 2020-2024 <i>Goals and Realization Land and Building Taxes by Subdistric in Banjarnegara Regency, 2020-2024.....</i>	69
2.4.7	Persentase Perubahan Dana Pembangunan Desa/ Kelurahan Menurut Kecamatan di Kabupaten Banjarnegara, 2020-2024 <i>Percentage of Fund Development Changes of Village by Subdistrict in Banjarnegara Regency, 2020-2024.....</i>	70
2.4.8	Banyaknya Bantuan Keuangan Kepada Pemerintah Desa dari Pemerintah Provinsi dan Kabupaten Menurut Jenis Kegiatan dan Sumber Biaya, 2023-2024 <i>Number of Financial Aid to Development of Village from Regional and Province Government by Type of Activities and Source of Expense of Year Budget, 2023-2024.....</i>	71
2.4.9	Banyaknya Dana Desa Menurut Kecamatan di Kabupaten Banjarnegara, 2021-2024	

	<i>Percentage of Fund Development Changes of Village by Subdistrict in Banjarnegara Regency, 2021-2024</i> .....	72
2.4.10	Banyaknya Anggota Hansip Menurut Kecamatan dan Jenis Kelamin di Kabupaten Banjarnegara, 2024 <i>Number of Civil Deffence by Subdistrict and Sex in Banjarnegara Regency, 2024</i> .....	73
2.4.11	Banyaknya Anggota Hansip Menurut Kecamatan dan Pendidikan di Kabupaten Banjarnegara, 2024 <i>Number of Civil Deffence by Subdistrict and Education in Banjarnegara Regency, 2024</i> .....	74
2.4.12	Banyaknya Anggota Hansip Menurut Kecamatan dan Jenis Pelatihan di Kabupaten Banjarnegara, 2024 <i>Number of Civil Deffence by Subdistrict and Type of Trainingin in Banjarnegara Regency, 2024</i> .....	75
<b>3.</b>	<b>PENDUDUK DAN KETENAGAKERJAAN/ POPULATION AND EMPLOYMENT</b>	
<b>3.1</b>	<b>PENDUDUK POPULATION</b>	
3.1.1	Jumlah Penduduk, Laju Pertumbuhan Penduduk, Distribusi Persentase Penduduk, Kepadatan Penduduk, Rasio Jenis Kelamin Penduduk Menurut Kecamatan di Kabupaten Banjarnegara, 2024 <i>Population, Population Growth Rate, Percentage Distribution of Population, Population Density, and Population Sex Ratio by District in Banjarnegara Regency, 2024</i> .....	90
3.1.2	Jumlah Penduduk Menurut Kelompok Umur dan Jenis Kelamin di Kabupaten Banjarnegara (jiwa) , 2024..... <i>Population by Age Groups and Sex in Banjarnegara Regency (people), 2024</i> .....	93
3.1.3	Banyaknya Akta Kelahiran yang Diterbitkan oleh Dinas Kependudukan dan Pencetakan Sipil Menurut Bulan di Kabupaten Banjarnegara, 2024 .....	
	<i>Number of Publishing Birth Certificate in Note Civil bt Month in Banjarnegara Regency, 2024</i> .....	94
3.1.4	Banyaknya Akta Pengangkatan Anak, Perwakilan, Perceraian, dan Kematian Menurut Bulan di Kabupaten Banjarnegara, 2024 .....	

Tabel Table	Halaman Page
<i>Number of Adoption, Marriage, Divorce, and Death by Month in Banjarnegara Regency, 2024.....</i>	95
<b>3.2 KETENAGAKERJAAN</b>	
<b>EMPLOYMENT</b>	
3.2.1 Jumlah Penduduk Berumur 15 Tahun Keatas Menurut Jenis Kegiatan Selama Seminggu Terakhir dan Jenis Kelamin di Kabupaten Banjarnegara, 2024 ..... <i>Population Aged 15 Years and Over by Type of Activity During The Last Week and Sex in Banjarnegara Regency, 2024.....</i>	96
3.2.2 Penduduk Berumur 15 Tahun ke Atas Menurut Pendidikan Tertinggi yang Ditamatkan dan Jenis Kegiatan Selama Seminggu Terakhir di Kabupaten Banjarnegara, 2024 <i>Population 15 Years of Age and Over by Educational Attainment and Type of Activity During the Last Week in Banjarnegara Regency, 2024.....</i>	97
3.2.3 Penduduk Berumur 15 Tahun Ke Atas yang Bekerja Selama Seminggu Terakhir Menurut Status Pekerjaan Utama dan Jenis Kelamin di Kabupaten Banjarnegara, 2024 <i>Population 15 Years of Age and Over who Worked During The Last Week by Main Employment Status and Sex in Banjarnegara Regency, 2024.....</i>	99
3.2.4 Banyaknya Kumulatif Pendaftaran Pencari Kerja serta Permintaan dan Pemenuhan Tenaga Kerja di Kabupaten Banjarnegara, 2024 <i>Number of Cumulative Registration of Searcher Work and also Request and Accomplishment of Labour in Banjarnegara Regency, 2024.....</i>	100
3.2.5 Banyaknya Tenaga Kerja yang Belum Ditempatkan Menurut Golongan Pokok Jabatan di Kabupaten Banjarnegara, 2024 <i>Number of Labour which Not Yet Been Placed by Main Occupation in Banjarnegara Regency, 2024.....</i>	101
3.2.6 Banyaknya Permintaan Tenaga Kerja Menurut Lapangan Usaha dan Jenis Kelamin di Kabupaten Banjarnegara, 2024 <i>Number of Request of Labour by Main Industry and Sex in Banjarnegara Regency, 2024.....</i>	102

Tabel Table	Halaman Page	
3.2.7	Banyaknya Pencari Kerja yang Belum Ditempatkan Menurut Tingkat Pendidikan dan Jenis Kelamin di Kabupaten Banjarnegara, 2024 <i>Number of Registered Job Applicants that Not Yet Placed by Educational Attainment and Sex in Banjarnegara Regency, 2024 .....</i>	103
3.2.8	Banyaknya Pencari Kerja yang Telah Ditempatkan Menurut Tingkat Pendidikan dan Jenis Kelamin di Kabupaten Banjarnegara, 2024 <i>Number of Registered Job Applicants that Have Been Placed by Educational Attainment and Sex in Banjarnegara Regency, 2024 .....</i>	104
3.2.9	Banyaknya Penempatan Pencari Kerja yang Terdaftar Menurut Jenis Antar Kerja Jenis Kelamin di Kabupaten Banjarnegara, 2024. <i>Number of Registered Job Applicants Placements by Destination and Sex in Banjarnegara Regency, 2024.....</i>	105
3.2.10	Banyaknya Pencari Kerja Menurut Lapangan Usaha dan Jenis Kelamin di Kabupaten Banjarnegara, 2024 .....	106
3.2.11	Banyaknya Pencari Kerja yang Terdaftar Menurut Tingkat Pendidikan dan Jenis Kelamin di Kabupaten Banjarnegara, 2024... <i>Number of Registered Job Applicants by Educational Attainment and Sex in Banjarnegara Regency, 2024 .....</i>	107
3.2.12	Banyaknya Tenaga Kerja Indonesia yang Bekerja di Luar Negeri Menurut Kecamatan dan Negara Tujuan di Kabupaten Banjarnegara, 2024 .....	108
<b>4.</b>	<b>SOSIAL DAN KESEJAHTERAAN RAKYAT/SOCIAL AND WELFARE</b>	
<b>4.1</b>	<b>PENDIDIKAN</b>	
	<b>EDUCATION</b>	
4.1.1	Jumlah Sekolah, Guru, dan Murid Taman Kanak-Kanak (TK) di Bawah Kementerian Pendidikan, Kebudayaan, Riset, dan Teknologi Menurut Kecamatan di Kabupaten Banjarnegara, 2023/2024 dan 2024/2025	

	<i>Number of Schools, Teachers, and Pupils in Kindergarten Under The Ministry of Education, Culture, Research, and Technology by District in Banjarnegara Regency, 2023/2024 and 2024/2025.....</i>	123
4.1.2	Jumlah Sekolah, Guru, dan Murid Raudatul Athfal (RA) di Bawah Kementerian Agama Menurut Kecamatan di Kabupaten Banjarnegara, 2023/2024 dan 2024/2025 <i>Number of Schools, Teachers, and Pupils in Raudatul Athfal (RA) Under The Ministry of Religious Affairs by District in Banjarnegara Regency, 2023/2024 and 2024/2025 .....</i>	126
4.1.3	Jumlah Sekolah, Guru, dan Murid Sekolah Dasar (SD) di Bawah Kementerian Pendidikan, Kebudayaan, Riset, dan Teknologi Menurut Kecamatan di Kabupaten Banjarnegara, 2023/2024 dan 2024/2025 <i>Number of Schools, Teachers, and Pupils in Elementary Schools Under The Ministry of Education, Culture, Research, and Technology by District in Banjarnegara Regency, 2023/2024 and 2024/2025 .....</i>	127
4.1.4	Jumlah Sekolah, Guru, dan Murid Madrasah Ibtidaiyah (MI) di Bawah Kementerian Agama Menurut Kecamatan di Kabupaten Banjarnegara, 2023/2024 dan 2024/2025 <i>Number of Schools, Teachers, and Pupils in Madrasah Ibtidaiyah (MI) Under The Ministry of Religious Affairs by District in Banjarnegara Regency, 2023/2024 and 2024/2025 .....</i>	130
4.1.5	Jumlah Sekolah, Guru, dan Murid Sekolah Menengah Pertama (SMP) di Bawah Kementerian Pendidikan, Kebudayaan, Riset, dan Teknologi Menurut Kecamatan di Kabupaten Banjarnegara, 2023/2024 dan 2024/2025 <i>Number of Schools, Teachers, and Pupils in Junior High Schools Under The Ministry of Education, Culture, Research, and Technology by District in Banjarnegara Regency, 2023/2024 and 2024/2025 .....</i>	133
4.1.6	Jumlah Sekolah, Guru, dan Murid Madrasah Tsanawiyah (MTs) di Bawah Kementerian Agama Menurut Kecamatan di Kabupaten Banjarnegara, 2023/2024 dan 2024/2025 <i>Number of Schools, Teachers, and Pupils in Madrasah Tsanawiyah (MTs) Under The Ministry of Religious Affairs by District in Banjarnegara Regency, 2023/2024 and 2024/2025.....</i>	136

4.1.7	Jumlah Sekolah, Guru, dan Murid Sekolah Menengah Atas (SMA) di Bawah Kementerian Pendidikan, Kebudayaan, Riset, dan Teknologi Menurut Kecamatan di Kabupaten Banjarnegara, 2023/2024 dan 2024/2025 <i>Number of Schools, Teachers, and Pupils in Senior High Schools Under The Ministry of Education, Culture, Research, and Technology by District in Banjarnegara Regency, 2023/2024 and 2024/2025</i> .....	139
4.1.8	Jumlah Sekolah, Guru, dan Murid Sekolah Menengah Kejuruan (SMK) di Bawah Kementerian Pendidikan, Kebudayaan, Riset, dan Teknologi Menurut Kecamatan di Kabupaten Banjarnegara, 2023/2024 dan 2024/2025 <i>Number of Schools, Teachers, and Pupils in Vocational High Schools Under The Ministry of Education, Culture, Research, and Technology by District in Banjarnegara Regency, 2023/2024 and 2024/2025</i> .....	142
4.1.9	Jumlah Sekolah, Guru, dan Murid Madrasah Aliyah (MA) di Bawah Kementerian Agama Menurut Kecamatan di Kabupaten Banjarnegara, 2023/2024 dan 2024/2025 <i>Number of Schools, Teachers, and Pupils in Madrasah Aliyah (MA) Under the Ministry of Religious Affairs by District in Banjarnegara Regency, 2023/2024 and 2024/2025</i> .....	145
4.1.10	Jumlah Desa <sup>1</sup> /Kelurahan yang Memiliki Fasilitas Sekolah Menurut Kecamatan dan Tingkat Pendidikan di Kabupaten Banjarnegara, 2020–2024 <i>Number of Villages<sup>1</sup> /Kelurahan Having Educational Facilities by Subdistrict and Educational Level in Banjarnegara Regency, 2020–2024</i> .....	148
4.1.11	Angka Partisipasi Murni (APM) dan Angka Partisipasi Kasar (APK) Menurut Jenjang Pendidikan di Kabupaten Banjarnegara, 2023 dan 2024 <i>Net Enrollment Rate and Gross Enrollment Ratio by Educational Level in Banjarnegara Regency, 2023 and 2024</i> .....	153
4.1.12	Angka Melek Aksara Menurut Jenis Kelamin dan Kelompok Umur di Kabupaten Banjarnegara, 2023 dan 2024 <i>Literacy Rate by Sex and Age Group in Banjarnegara Regency, 2023 and 2024</i> .....	154

Tabel Table	Halaman Page	
4.1.13	Jumlah Pengunjung Perpustakaan Menurut Klasifikasi Pengunjung per Bulan di Perpustakaan Daerah Kabupaten Banjarnegara, 2024 <i>Number of Library Visitors by Visitors Classification per Month in Banjarnegara Regency Library, 2024.....</i>	155
4.1.14	Jumlah Peminjam Koleksi Perpustakaan Menurut Klasifikasi Pengunjung per Bulan di Perpustakaan Daerah Kabupaten Banjarnegara, 2024 <i>Number of Library Borrowers by Visitors Classification per Month in Banjarnegara Regency Library, 2024.....</i>	157
4.1.15	Jumlah Anggota Baru Perpustakaan Menurut Klasifikasi Pengunjung per Bulan di Perpustakaan Daerah Kabupaten Banjarnegara, 2024 <i>Number of New Library Members by Visitors Classification per Month in Banjarnegara Regency Library, 2024.....</i>	159
4.1.16	Jumlah Koleksi Perpustakaan yang Dipinjam per bulan di Perpustakaan Kabupaten Banjarnegara, 2024 <i>Number of Collections of Libraries Borrowed per Month in Banjarnegara Regency Library, 2024 .....</i>	161
<b>4.2</b>	<b>KESEHATAN</b>	
	<b>HEALTH</b>	
4.2.1	Jumlah Desa <sup>1</sup> /Kelurahan Yang Memiliki Sarana Kesehatan Menurut Kecamatan di Kabupaten Banjarnegara, 2023/2024 dan 2024/2025 <i>Number of Villages<sup>1</sup>/Kelurahan Having Health Facilities by District in Banjarnegara Regency, 2023/2024 and 2024/2025 .....</i>	163
4.2.2	Jumlah Tenaga Kesehatan Menurut Kecamatan di Kabupaten Banjarnegara, 2024 <i>Number of Health Human Resources by District in Banjarnegara Regency, 2024.....</i>	169
4.2.3	Jumlah Rumah Sakit Umum, Rumah Sakit Khusus, dan Puskesmas Menurut Kecamatan di Kabupaten Banjarnegara, 2023 dan 2024 <i>Number of General Hospital, Specialized Hospital, dan Public Health Center by District in Banjarnegara Regency, 2023 and 2024 .....</i>	172

Tabel Table	Halaman Page	
4.2.4	Jumlah Kasus Penyakit Menurut Kecamatan di Kabupaten Banjarnegara, 2024 <i>Number of Disease Case by Subdistrict in Banjarnegara Regency,            2024.....</i>	176
4.2.5	Jumlah dan Cakupan Persalinan Dirinci Menurut Jenis Tenaga Penolong Persalinan dan Puskesmas di Kabupaten Banjarnegara, 2024 <i>Number of Birth by Paramedics and Public Health Centre in            Banjarnegara Regency, 2024.....</i>	178
4.2.6	Banyaknya Pasien Rawat Jalan dan Rawat Inap Seluruh Puskesmas di Kabupaten Banjarnegara, 2020–2024 <i>Number of Outpatient and Inpatient in All Public Health Centre in            Banjarnegara Regency, 2024.....</i>	182
4.2.7	Banyaknya Kunjungan, Hari Kerja Seminggu dan Rata- rata perbulan dirinci Menurut Pembagian Kerja di RSUD Hj.ANNA LASMANAH Kabupaten Banjarnegara, 2024 <i>Number of Visit, Workday on a Week and Average per Month in            General Hospital Hj.ANNA LASMANAH Banjarnegara Regency by            Division of Labor 2024 .....</i>	184
4.2.8	Urutan Jenis Penyakit di Instalasi Rawat Jalan RSUD Hj.ANNA LASMANAH Kabupaten Banjarnegara, 2024 <i>Sequence Type of The Disease in Instalation Outpatient in General            Hospital Hj.ANNA LASMANAH Banjarnegara Regency 2024 .....</i>	186
4.2.9	Urutan Jenis Penyakit di Instalasi Rawat Inap RSUD Hj.ANNA LASMANAH Kabupaten Banjarnegara, 2024 <i>Sequence Type of The Disease in Instalation Inpatient in General            Hospital Hj.ANNA LASMANAH Banjarnegara Regency 2024 .....</i>	187
4.2.10	Urutan Jenis Penyakit Penyebab Kematian di Instalasi Rawat Inap RSUD Hj.ANNA LASMANAH Kabupaten Banjarnegara, 2024 <i>Sequence Type of The Disease Cause of Death in Instalation            Inpatient in General Hospital Hj.ANNA LASMANAH Banjarnegara            Regency 2024 .....</i>	188
4.2.11	Indikator Dasar Kinerja RSUD Hj.ANNA LASMANAH Kabupaten Banjarnegara, 2021-2024 <i>Basic Indicator Performace in General Hospital Hj.ANNA LASMANAH            Banjarnegara Regency, 2021-2024 .....</i>	189

Tabel Table	Halaman Page	
4.2.12	Target dan Realisasi Pendapatan RSUD Hj.ANNA LASMANAH Kabupaten Banjarnegara (Rupiah), 2014-2024 <i>Target and Realitation Income in General Hospital Hj.ANNA            LASMANAH Banjarnegara Regency (Rupiahs), 2014-2024.....</i>	190
4.2.13	Banyaknya Pasien Rawat Jalan di RS Islam di Kabupaten Banjarnegara Dirinci Menurut Jenis Penyakit dan Golongan Umur, 2024 <i>Number of Outpatient in Islamic Hospital by Type of Disease and Age            Groups in Banjarnegara Regency, 2024.....</i>	191
4.2.14	Banyaknya Pasien Rawat Jalan di RS Emanuel Purworejo Klampok di Kabupaten Banjarnegara Dirinci Menurut Jenis Penyakit dan Golongan Umur, 2024 <i>Number of Outpatient in Emanuel Hospital by Type of Disease and            Age Groups in Banjarnegara Regency, 2024.....</i>	192
4.2.15	Banyaknya Pasien Rawat Jalan di RS PKU Muhammadiyah Merden, Purwanegara di Kabupaten Banjarnegara Dirinci Menurut Jenis Penyakit dan Golongan Umur, 2024 <i>Number of Outpatient in PKU Muhammadiyah Hospital by Type of            Disease and Age Groups in Banjarnegara Regency, 2024.....</i>	193
4.2.16	Banyaknya Pasien Rawat Inap di Rinci Menurut Jenis Penyakit dan Golongan Umur di RSUD Hj.ANNA LASMANAH di Kabupaten Banjarnegara, 2024 <i>Number of Inpatient by Type of Disease and Age Groups in General            Hospital Hj.ANNA LASMANAH Banjarnegara Regency, 2024.....</i>	194
4.2.17	Banyaknya Pasien Rawat Inap di RS Islam Banjarnegara Dirinci Menurut Jenis Penyakit dan Golongan Umur di Kabupaten Banjarnegara, 2024 <i>Number of Inpatient in Islamic Hospital by Type of Disease and Age            Groups in Banjarnegara Regency, 2024.....</i>	195
4.2.18	Banyaknya Pasien Rawat Inap di RS Emanuel Purworejo Klampok Dirinci Menurut Jenis Penyakit dan Golongan Umur di Kabupaten Banjarnegara, 2024 <i>Number of Inpatient in Emanuel Hospital by Type of Disease and Age            Groups in Banjarnegara Regency, 2024.....</i>	196

Tabel Table	Halaman Page	
4.2.19	Banyaknya Pasien Rawat Inap di RS PKU Muhammadiyah Merden, Purwanegara Dirinci Menurut Jenis Penyakit dan Golongan Umur di Kabupaten Banjarnegara, 2024 <i>Number of Inpatient in PKU Muhammadiyah Hospital by Type of Disease and Age Groups in Banjarnegara Regency, 2024</i> .....	197
4.2.20	Urutan Jenis Penyakit di Instalasi Rawat Jalan RS Islam di Kabupaten Banjarnegara, 2024 <i>Sequence Type of The Disease in Instalation Outpatient in General Hospital Islam in Banjarnegara Regency, 2024</i> .....	198
4.2.21	Urutan Jenis Penyakit di Instalasi Rawat Jalan RS Emanuel di Kabupaten Banjarnegara, 2024 <i>Sequence Type of The Disease in Instalation Outpatient in General Hospital Emanuel in Banjarnegara Regency, 2024</i> .....	199
4.2.22	Urutan Jenis Penyakit di Instalasi Rawat Jalan RS PKU Muhammadiyah di Kabupaten Banjarnegara, 2024 <i>Sequence Type of The Disease in Instalation Outpatient in General Hospital PKU Muhammdiyah in Banjarnegara Regency, 2024</i> .....	200
4.2.23	Urutan Jenis Penyakit di Instalasi Rawat Inap RS Islam di Kabupaten Banjarnegara, 2024 <i>Sequence Type of The Disease in Instalation Inpatient in General Hospital Islam in Banjarnegara Regency, 2024</i> .....	201
4.2.24	Urutan Jenis Penyakit di Instalasi Rawat Inap RS Emanuel di Kabupaten Banjarnegara, 2024 <i>Sequence Type of The Disease in Instalation Inpatient in General Hospital Emanuel in Banjarnegara Regency, 2024</i> .....	202
4.2.25	Urutan Jenis Penyakit di Instalasi Rawat Inap RS PKU Muhammadiyah di Kabupaten Banjarnegara, 2024 <i>Sequence Type of The Disease in Instalation Inpatient in General Hospital PKU Muhammadiyah in Banjarnegara Regency, 2024</i> .....	203
<b>4.3</b>	<b>AGAMA DAN SOSIAL LAINNYA</b> <b>RELIGION AND OTHER SOCIAL AFFAIRS</b>	
4.3.1	Jumlah Penduduk Menurut Kecamatan dan Agama yang Dianut di Kabupaten Banjarnegara, 2024 <i>Population by District and Religion in Banjarnegara Regency, 2024</i> ....	204

Tabel Table	Halaman Page	
4.3.2	Jumlah Tempat Peribadatan Menurut Kecamatan di Kabupaten Banjarnegara, 2024 <i>Number of Places of Worship by District in Banjarnegara Regency, 2024</i> .....	205
4.3.3	Banyaknya Jama'ah Haji Dirinci Menurut Kecamatan dan Jenis Kelamin di Kabupaten Banjarnegara, 2024 <i>Number of Pilgrim by Subdistrict and Sex in Banjarnegara Regency, 2024</i> .....	206
4.3.4	Banyaknya Jama'ah Haji Dirinci Menurut Kelompok Umur dan Jenis Kelamin di Kabupaten Banjarnegara, 2024 <i>Number of Pilgrim by Group of Age and Sex in Banjarnegara Regency, 2024</i> .....	207
4.3.5	Banyaknya Nikah, Talak, Cerai dan Rujuk Dirinci Menurut Kecamatan di Kabupaten Banjarnegara, 2024 <i>Number of Married, Divorce and Refer by Subdistrict in Banjarnegara Regency, 2024</i> .....	208
4.3.6	Jumlah Desa <sup>1</sup> /Kelurahan yang Mengalami Bencana Alam <sup>2</sup> Menurut Kecamatan di Kabupaten Banjarnegara, 2020–2024 <i>Number of Villages<sup>1</sup>/Subdistricts that Had Natural Disaster<sup>2</sup> by District in Banjarnegara Regency, 2020–2024</i> .....	209
4.3.7	Jumlah Bangunan Tempat Tinggal Dirinci Menurut Kecamatan di Kabupaten Banjarnegara, 2024 <i>Number of Residential Buildings by Subdistrict in Banjarnegara Regency, 2024</i> .....	212
4.3.8	Banyaknya Akseptor Aktif dan Akseptor Baru Dirinci Menurut Kecamatan di Kabupaten Banjarnegara, 2024 <i>Percentage of Active Acceptor and New Acceptor by Subdistrict in Banjarnegara Regency, 2024</i> .....	213
4.3.9	Banyaknya Pencapaian Peserta KB Aktif per Mix Kontrasepsi Dirinci Menurut Kecamatan di Kabupaten Banjarnegara, 2024 <i>Number of Active Family Planning Acceptor Attainment per Mix Contraception by Subdistrict in Banjarnegara Regency, 2024</i> .....	214
4.3.10	Banyaknya Pencapaian Peserta KB Aktif Pemerintah per Mix Kontrasepsi Dirinci Menurut Kecamatan di Kabupaten Banjarnegara, 2024	

	<i>Number of Active Family Planning Acceptor Attainment per Mix Contraception by Subdistrict in Banjarnegara Regency, 2024.....</i>	216
4.3.11	Banyaknya Pencapaian Peserta KB Aktif Swasta per Mix Kontrasepsi Dirinci Menurut Kecamatan di Kabupaten Banjarnegara, 2024 <i>Number of Active Family Planning Acceptor Attainment per Mix Contraception by Subdistrict in Banjarnegara Regency, 2024.....</i>	218
4.3.12	Banyaknya Pencapaian Peserta KB Baru per Mix Kontrasepsi Dirinci Menurut Kecamatan di Kabupaten Banjarnegara, 2024 <i>Number of New Family Planning Acceptor Attainment per Mix Contraception by Subdistrict in Banjarnegara Regency, 2024.....</i>	220
4.3.13	Banyaknya Kejahatan yang Terjadi Menurut Jenisnya di Kabupaten Banjarnegara, 2024 <i>Number of Crime that Occurred by Type in Banjarnegara Regency, 2020-2024 .....</i>	222
4.3.14	Banyaknya Denda Kendaraan Dirinci per Bulan di Kabupaten Banjarnegara, 2024 <i>Number of Forfeit by Month in Banjarnegara Regency, 2024.....</i>	225
4.3.15	Banyaknya Pelanggaran Kendaraan Bermotor Menurut Jenisnya Dirinci per Bulan di Kabupaten Banjarnegara, 2024 <i>Number of Vehicle Infraction by Type per Month in Banjarnegara Regency, 2024 .....</i>	226
4.3.16	Banyaknya Narapidana di Rumah Tahanan Negara Menurut Kelompok Umur di Kabupaten Banjarnegara, 2008-2024 <i>The Number of Inmates At The State Prison By Age Group in Banjarnegara Regency, 2008-2024.....</i>	228
4.3.17	Penyelesaian Perkara Pada Pengadilan Negeri di Kabupaten Banjarnegara, 2024 <i>Case Settlement at the District Court in Banjarnegara Regency, 2024.</i>	229
4.3.18	Banyaknya Perkara Pidana yang Masuk di Kejaksaan Negeri Kabupaten Banjarnegara, 2018-2024 <i>Number of Criminal Cases which Reported by Public Procetutor of Banjarnegara Regency, 2018-2024.....</i>	230
4.3.19	Banyaknya Perkara Diterima dan Diputus Pengadilan Agama di Kabupaten Banjarnegara, 2024	

Tabel Table	Halaman Page
	232
4.3.20	234
4.3.21	238
4.3.22	240
4.3.23	243
4.3.24	244
4.3.25	245
4.3.26	246
4.3.27	

	<i>Number of Ormas/LSM/OKP/Yayasan/Lembaga by Subdistrict that Registered at the Banjarnegara Regency Kesbangpol Office and Activities in Banjarnegara, 2020–2024.....</i>	248
<b>4.4</b>	<b>KEMISKINAN</b>	
	<b>POVERTY</b>	
4.4.1	Garis Kemiskinan, Jumlah, dan Persentase Penduduk Miskin di Kabupaten Banjarnegara, 2016–2024 <i>Poverty Line, Number, and Percentage of Poor People in Banjarnegara Regency, 2016–2024.....</i>	249
4.4.2	Indeks Kedalaman Kemiskinan dan Indeks Keparahan Kemiskinan di Kabupaten Banjarnegara, 2016–2024 <i>Poverty Gap Index and Poverty Severity Index in Banjarnegara Regency, 2016–2024.....</i>	250
4.4.3	Jumlah Rumah Tangga dan Individu, Menurut Status Kesejahteraan (Desil 1-3) Dirinci Menurut Kecamatan di Kabupaten Banjarnegara, 2024 <i>Number of Households and Individuals, According to Welfare Status by Subdistrict in Banjarnegara Regency, 2024.....</i>	251
<b>5.</b>	<b>PERTANIAN, KEHUTANAN, PETERNAKAN, DAN PERIKANAN/</b> <b>AGRICULTURE, FORESTRY, LIVESTOCK, AND FISHERY</b>	
<b>5.1</b>	<b>TANAMAN PANGAN</b>	
	<b>FOOD CROP</b>	
5.1.1	Luas Panen, Produksi, dan Produktivitas Padi Menurut Kecamatan di Kabupaten Banjarnegara, 2024 <i>Harvested Area, Production, and Productivity of Paddy by Subdistrict in Banjarnegara Regency, 2024.....</i>	263
5.1.2	Luas Panen, Produksi, dan Produktivitas Jagung dan Ubi Kayu Menurut Kecamatan di Kabupaten Banjarnegara, 2024 <i>Harvested Area, Production, and Productivity of Maize and Cassava by Subdistrict in Banjarnegara Regency, 2024.....</i>	266
5.1.3	Luas Panen, Produksi, dan Produktivitas Kacang Tanah dan Kedelai Menurut Kecamatan di Kabupaten Banjarnegara, 2024 <i>Harvested Area, Production, and Productivity of Peanut and Soybean by Subdistrict Regency, 2024.....</i>	268

5.1.4	Luas Panen, Produksi, dan Produktivitas Ubi Jalar dan Kacang Hijau Menurut Kecamatan di Kabupaten Banjarnegara, 2024 <i>Harvested Area, Production, and Productivity of Sweet potato and Mung beans by Subdistrict Regency, 2024.....</i>	270
<b>5.2</b>	<b>HORTIKULTURA</b>	
	<b>HORTICULTURE</b>	
5.2.1	Luas Panen Tanaman Sayuran Menurut Kecamatan dan Jenis Tanaman di Kabupaten Banjarnegara (ha), 2023 dan 2024 <i>Harvested Area of Vegetables by District and Kind of Plant in Banjarnegara Regency (ha), 2023 and 2024 .....</i>	272
5.2.2	Produksi Tanaman Sayuran Menurut Kecamatan dan Jenis Tanaman di Kabupaten Banjarnegara (kuintal), 2023 dan 2024 <i>Production of Vegetables by District and Kind of Plant in Banjarnegara Regency (quintal), 2023 and 2024.....</i>	276
5.2.3	Luas Panen Tanaman Sayuran dan Buah-buahan Semusim Menurut Jenis Tanaman di Kabupaten Banjarnegara (ha), 2021–2024 <i>Harvested Area of Seasonal Vegetables and Fruits by Kind of Plant in Banjarnegara Regency (ha), 2021–2024 .....</i>	280
5.2.4	Produksi Tanaman Sayuran dan Buah-buahan Semusim Menurut Jenis Tanaman di Kabupaten Banjarnegara (kuintal), 2021–2024 <i>Production of Seasonal Vegetables and Fruits by Kind of Plant in Banjarnegara Regency (quintal), 2021–2024.....</i>	282
5.2.5	Luas Panen Tanaman Biofarmaka Menurut Kecamatan dan Jenis Tanaman di Kabupaten Banjarnegara (m <sup>2</sup> ), 2023 dan 2024 <i>Harvested Area of Medicinal Plants by District and Kind of Plant in Banjarnegara Regency (m<sup>2</sup>), 2023 and 2024.....</i>	284
5.2.6	Produksi Tanaman Biofarmaka Menurut Kecamatan dan Jenis Tanaman di Kabupaten Banjarnegara (kg), 2023 dan 2024 <i>Production of Medicinal Plants by District and Kind of Plant in Banjarnegara Regency (kg), 2023 and 2024.....</i>	286
5.2.7	Luas Panen Tanaman Biofarmaka Menurut Jenis Tanaman di Kabupaten Banjarnegara (m <sup>2</sup> ), 2021–2024 <i>Harvested Area of Medicinal Plants by Kind of Plant in Banjarnegara Regency (m<sup>2</sup>), 2021–2024.....</i>	288

5.2.8	Produksi Tanaman Biofarmaka Menurut Jenis Tanaman di Kabupaten Banjarnegara (kg), 2021–2024 <i>Production of Medicinal Plants by Kind of Plant in Banjarnegara Regency (kg), 2021–2024</i> .....	289
5.2.9	Luas Panen Tanaman Hias Menurut Kecamatan dan Jenis Tanaman di Kabupaten Banjarnegara (m <sup>2</sup> ), 2023 dan 2024 <i>Harvested Area of Ornamental Plants by District and Kind of Plant in Banjarnegara Regency (m<sup>2</sup>), 2023 and 2024</i> .....	290
5.2.10	Produksi Tanaman Hias Menurut Kecamatan dan Jenis Tanaman di Kabupaten Banjarnegara (tangkai), 2023 dan 2024 <i>Production of Ornamental Plants by District and Kind of Plant in Banjarnegara Regency (stalks), 2023 and 2024</i> .....	292
5.2.11	Luas Panen Tanaman Hias Menurut Jenis Tanaman di Kabupaten Banjarnegara (m <sup>2</sup> ), 2021–2024 <i>Harvested Area of Ornamental Plants by Kind of Plant in Banjarnegara Regency (m<sup>2</sup>), 2021–2024</i> .....	294
5.2.12	Produksi Tanaman Hias Menurut Jenis Tanaman di Kabupaten Banjarnegara (tangkai), 2021–2024 <i>Production of Ornamental Plants by Kind of Plant n Banjarnegara Regency (stalks), 2021–2024</i> .....	295
5.2.13	Produksi Buah-buahan Menurut Kecamatan dan Jenis Tanaman di Kabupaten Banjarnegara (kuintal), 2023 dan 2024 <i>Production of Fruits by District and Kind of Plant in Banjarnegara Regency (kuintal), 2023 and 2024</i> .....	296
5.2.14	Produksi Buah-Buahan dan Sayuran Tahunan Menurut Jenis Tanaman di Kabupaten Banjarnegara (kuintal), 2021–2024 <i>Production of Annual Fruits and Vegetables by Kind of Plant in Banjarnegara Regency (quintal), 2021–2024</i> .....	300
<b>5.3</b>	<b>PERKEBUNAN</b>	
	<b>ESTATE CROPS</b>	
5.3.1	Luas Areal Tanaman Perkebunan Menurut Kecamatan dan Jenis Tanaman di Kabupaten Banjarnegara (ha), 2023 dan 2024 <i>Planted Area of Estate Crops by District and Type of Crops in Banjarnegara Regency (ha), 2023 and 2024</i> .....	302

Tabel Table	Halaman Page	
5.3.2	Produksi Perkebunan Menurut Kecamatan dan Jenis Tanaman di Kabupaten Banjarnegara (ton), 2023 dan 2024 <i>Production of Estates by District and Type of Crops in Banjarnegara            Regency (ton), 2023 and 2024.....</i>	306
5.3.3	Luas Areal Tanaman Perkebunan Rakyat Menurut Jenis Tanaman di Kabupaten Banjarnegara (ha), 2020–2024 <i>Area of Smallholder by Type of Crops in Banjarnegara Regency (ha),            2020–2024 .....</i>	310
5.3.4	Produksi Perkebunan Rakyat Menurut Jenis Tanaman di Kabupaten Banjarnegara (ton), 2020–2024 <i>Production of Smallholder by Type of Crops in Banjarnegara Regency            (ton), 2020–2024 .....</i>	311
<b>5.4</b>	<b>KEHUTANAN</b>	
	<b>FORESTRY</b>	
5.4.1	Luas dan Produksi Hutan Negara Menurut Kecamatan dan Jenis Produksi di Kabupaten Banjarnegara (ha), 2024 <i>State Forest Extent and Production By Subdistrict and Production            Type in Banjarnegara Regency (ha), 2024.....</i>	312
5.4.2	Luas Areal Hutan Menurut Kecamatan dan Fungsinya di Kabupaten Banjarnegara, 2024 <i>Forest Total Area By Subdistrict And Functions in Banjarnegara            Regency, 2024 .....</i>	317
5.4.3	Luas Tanaman Dalam Areal Kawasan Hutan Menurut Kecamatan dan Jenis Tanaman di Kabupaten Banjarnegara, 2024 <i>Planted Area In Forest Area By District and Plant Type in            Banjarnegara Regency, 2024.....</i>	318
<b>5.5</b>	<b>PETERNAKAN</b>	
	<b>LIVESTOCK</b>	
5.5.1	Jumlah Ternak Besar Menurut Kecamatan dan Jenis Ternak di Kabupaten Banjarnegara (ha), 2024 <i>Number of Big-Livestock by Subdistrict in Banjarnegara Regency            (ha), 2024.....</i>	320
5.5.2	Jumlah Ternak Kecil Menurut Kecamatan dan Jenis Ternak di Kabupaten Banjarnegara, 2024	

Tabel Table	Halaman Page
	321
5.5.3	322
5.5.4	323
5.5.5	324
5.5.6	325
5.5.7	326
5.5.8	327
<b>5.6</b>	
5.6.1	328
5.6.2	330

Tabel Table	Halaman Page	
5.6.3	Produksi dan Nilai Produksi Perikanan Budidaya Menurut Kecamatan dan Jenis Budidaya di Kabupaten Banjarnegara, 2024 <i>Production and Production Value of Aquaculture Fisheries by Subdistrict in Banjarnegara Regency, 2024</i> .....	332
5.6.4	Luas dan Produksi Kolam Ikan Menurut Kecamatan dan Jenis Kolam di Kabupaten Banjarnegara, 2024 <i>Area and Production of Fresh Water Fishery by Subdistrict and Type of Aquaculture in Banjarnegara Regency, 2024</i> .....	334
5.6.5	Luas dan Produksi Ikan Menurut Kecamatan dan Jenis/ Tempat Pemeliharaan di Kabupaten Banjarnegara, 2024 <i>Area and Production of Fish by Subdistrict and Kind of Fishery Place in Banjarnegara Regency, 2024</i> .....	335
5.6.6	Distribusi Produksi Perikanan Hasil Obyek Pembenihan Ikan dan Hasil Obyek Pembesaran Ikan di Kabupaten Banjarnegara, 2024 <i>Distribution of Production of Fish from Result of Seeding Fish by Subdistrict in Banjarnegara Regency, 2024</i> .....	337
5.6.7	Luas dan Produksi Ikan Menurut Kecamatan dan Jenis/ Tempat Pemeliharaan di Kabupaten Banjarnegara, 2024 <i>Area and Production of Fish by Subdistrict and Kind of Fishery Place in Banjarnegara Regency, 2024</i> .....	339
5.6.8	Luas dan Produksi Ikan Perairan Umum Waduk dan Perairan Umum Sungai Dirinci Menurut Kecamatan di Kabupaten Banjarnegara, 2024 <i>Area and Production Mirene Field and River Fishery Area and Production of Fish by Subdistrict in Banjarnegara Regency, 2024</i> .....	342
5.6.9	Luas dan Produksi Ikan Perairan Umum Waduk dan Perairan Umum Sungai Dirinci Menurut Kecamatan di Kabupaten Banjarnegara, 2024 <i>Area and Production Mirene Field and River Fishery Area and Production of Fish by Subdistrict in Banjarnegara Regency, 2024</i> .....	344
<b>6.</b>	<b>INDUSTRI, PERTAMBANGAN, DAN ENERGI/ INDUSTRY, MINING, AND ENERGY</b>	
6.1	Jumlah Pemakaian Bahan Galian Golongan C Menurut Jenis Galian Pengelolaan di Kabupaten Banjarnegara, 2016-2024 <i>Number of Usage of Material Mining at C Classification by Type of Material Mining in Banjarnegara Regency, 2016-2024</i> .....	355

6.2	Banyaknya Jumlah Pelanggan, Daya Terpasang, KWH (dan Pendapatan per Kelompok Pelanggan PLN ULP di Kabupaten Banjarnegara, 2023 dan 2024 <i>Number of Customer, Installed Electricity Power, KWH, and Revenue of PLN Branch Banjarnegara by Customer Groups, 2023 and 2024 .....</i>	356
6.3	Jumlah Daya Listrik Disalurkan, Pengguna, dan Harga Satuan Listrik di Kabupaten Banjarnegara, 2020-2024 <i>Total Electricity Distributed, Users, and Electricity Unit Prices in Banjarnegara Regency, 2020-2024.....</i>	358
6.4	Jumlah Pelanggan dan Air yang Disalurkan Menurut Kecamatan di Kabupaten Banjarnegara, 2024 <i>Number of Customers and Distributed Water by District in Banjarnegara Regency, 2024.....</i>	359
6.5	Jumlah Perusahaan, Jumlah Tenaga Kerja, Nilai Investasi dan Produksi Menurut Kelompok Jenis Industri di Kabupaten Banjarnegara, 2024 <i>Number of Manufacturing, Employment, Investment and Production by Industrial Groups Type in Banjarnegara Regency, 2024.....</i>	360
<b>7.</b>	<b>PARIWISATA/TOURISM</b>	
7.1	Jumlah Rumah Makan/Restoran Menurut Kecamatan di Kabupaten Banjarnegara, 2021–2024 <i>Number of Restaurants by District in Banjarnegara Regency, 2021–2024 .....</i>	374
7.2	Tingkat Penghunian Kamar Hotel (TPK) Dirinci per Bulan di Kabupaten Banjarnegara, 2024 <i>Room Occupancy Rate by Month in Banjarnegara Regency, 2024 .....</i>	375
7.3	JRata-Rata Lama Menginap (RLM) Dirinci per Bulan di Kabupaten Banjarnegara, 2024 <i>NAverage Length of Stay by Month in Banjarnegara Regency, 2024....</i>	376
7.4	Banyaknya Pengunjung ke Obyek Wisata per Bulan di Kabupaten Banjarnegara, 2024 <i>Number of Visitor To Tour Object per Month in Banjarnegara Regency, 2024 .....</i>	377
7.5	Banyaknya Pengunjung Obyek Wisata Menurut Bulan dan Tempat Obyek Wisata di Kabupaten Banjarnegara, 2024	

Tabel Table	Halaman Page
	378
7.6	390
<b>8.</b>	
<b>8.1</b>	
8.1.1	400
8.1.2	401
8.1.3	402
8.1.4	403
8.1.5	404
8.1.6	405

8.1.7	Banyaknya Penerbit STNK Bermotor Roda Empat Menurut Warna Plat Nomor Polisi dan Bulan di Kabupaten Banjarnegara, 2023 <i>Number of Four Wheel Vehicle Registration Issue by Plate Number Colour and Month in Banjarnegara Regency, 2023.....</i>	406
8.1.8	Banyaknya Pendapatan Biaya Penerbitan STNK Bermotor Menurut Jenis di Kantor Dinas Pendapatan Daerah Prov Jawa Tengah (Kantor Bersama) Samsat Kabupaten Banjarnegara, 2014-2023 <i>Revenue From Motor Vehicle Registration Issuance by Type in Regional Revenue Office Central Java Province (Joint Office) SAMSAT Banjarnegara Regency, 2014-2023.....</i>	407
8.1.9	Jumlah Kendaraan Bermotor Yang Melaksanakan KIR menurut Jenis Kendaraan dan Tipe Uji di Dinas Perhubungan Kabupaten Banjarnegara, 2024 <i>Number of Motorized Vehicle Conducting KIR by Type in Departement of Transportation of Banjarnegara Regency, 2024.....</i>	408
8.1.10	Jumlah Rambu Lalu Lintas dan Penerangan Jalan di Kabupaten Banjarnegara, 2022-2024 <i>Number of Traffic Signs and Street Lighting in Banjarnegara Regency, 2022-2024.....</i>	409
8.1.11	Bidang Perparkiran Dinas Perhubungan di Kabupaten Banjarnegara, 2022-2024 <i>Field of Parking Transportation Depertement in Banjarnegara Regency, 2022-2024.....</i>	410
8.1.12	Bidang Angkutan Dinas Perhubungan di Kabupaten Banjarnegara, 2022-2024 <i>Field of Transport Depertement in Banjarnegara Regency, 2022-2024</i>	411
<b>8.2</b>	<b>KOMUNIKASI</b> <b>COMMUNICATION</b>	
8.2.1	Jumlah Kantor Pos Pembantu Menurut Kecamatan di Kabupaten Banjarnegara, 2021–2024 <i>Number of Post Offices Subsidiaries by District in Banjarnegara Regency, 2021–2024 .....</i>	412
8.2.2	Jumlah Desa <sup>1</sup> /Kelurahan yang Memiliki Kantor Pos <sup>2</sup> Menurut Kecamatan di Kabupaten Banjarnegara, 2024	

Tabel Table	Halaman Page
	<i>Number of Villages<sup>1</sup>/Subdistricts with Post Office<sup>2</sup> by District in Banjarnegara Regency, 2024.....</i> 413
8.2.3	Banyaknya Pengiriman dan Penerimaan Surat- Surat dan Paket Pos Menurut Jenis Surat/Paket dan Bulan di Kabupaten Banjarnegara, 2024 <i>Number of Delivery and Acceptence of Letters and Post Package by Type of Letter/Package and Month in Banjarnegara Regency, 2024.....</i> 414
8.2.4	Banyaknya Transaksi Tabanas pada PT Pos Indonesia Menurut Jenis Transaksi dan Bulan di Kabupaten Banjarnegara, 2024 <i>Number of Tabanas Transactionat PT Pos Indonesia by Type of Transaction and Month in Banjarnegara Regency, 2024.....</i> 415
8.2.5	Jumlah Pembayaran Wesel Pos Luar Negeri Pada PT Pos Indonesia Menurut Bulan di Kabupaten Banjarnegara, 2024 <i>Number of Payment of Overseas Money Order at PT Pos Indonesia by Month in Banjarnegara Regency, 2024.....</i> 416
8.2.6	Jumlah Pembayaran Wesel Pos Dalam Negeri Pada PT Pos Indonesia Menurut Bulan di Kabupaten Banjarnegara, 2024 <i>Number of Payment of Domestic Money Order at PT Pos Indonesia by Month in Banjarnegara Regency, 2024.....</i> 417
8.2.7	Banyaknya Hasil Penjualan Materai dan Akta Agraria di PT Pos Indonesia Menurut Bulan di Kabupaten Banjarnegara, 2024 <i>Number of Materai Sales Revenue and Deed of Agraria at PT Pos Indonesia by Month in Banjarnegara Regency, 2024.....</i> 418
8.2.8	Banyaknya Uang Yang Dikirim dan Dibayar melalui Wesel Pos pada PT Pos Indonesia Menurut Jenis Transaksi dan Bulan di Kabupaten Banjarnegara, 2024 <i>Number of Money Sent and Paid To Money Order at PT Pos Indonesia by Type of Transaction and Month in Banjarnegara Regency, 2024.....</i> 419
8.2.9	Jumlah Setoran Giro Pos dan Pembayaran Giro Pos di PT Pos Indonesia Menurut Jenisnya dan Bulan di Kabupaten Banjarnegara, 2024 <i>Number of Giro Post and Payment at PT Pos Indonesia by Type and Month in Banjarnegara Regency, 2024.....</i> 420
8.2.10	Banyaknya Penabung dan Besarnya Nilai Tabungan Pada PT Pos Indonesia Menurut Bulan di Kabupaten Banjarnegara, 2024

	<i>Number of Depositor and Level of Value Saving at PT Pos Indonesia by and Month in Banjarnegara Regency, 2024.....</i>	421
<b>9.</b>	<b>PERBANKAN, KOPERASI, DAN HARGA-HARGA/BANKING, COOPERATIVE, AND PRICES.....</b>	
9.1	Jumlah Koperasi Aktif Menurut Kecamatan di Kabupaten Banjarnegara, 2021–2024 <i>Number of Active Cooperative by District in Banjarnegara Regency, 2021–2024.....</i>	430
9.2	Jumlah Koperasi Menurut Jenis Koperasi dan Kecamatan di Kabupaten Banjarnegara, 2024 <i>Number of Cooperative by Kind of Cooperative and District in Banjarnegara Regency, 2024.....</i>	431
9.3	Jumlah Koperasi, Tenaga Kerja, dan Sisa Hasil Usaha (SHU) Menurut Jenis Koperasi di Kabupaten Banjarnegara, 2024 <i>Number of Cooperative, Labour and Net Income by Type of Cooperative in Banjarnegara Regency, 2024.....</i>	432
9.4	Jumlah Kantor BPR Menurut Kelompok BPR di Kabupaten Banjarengara, 2024 <i>Number of BPR Officer According to BPR Group in Banjarnegara Regency, 2024.....</i>	434
9.5	Jumlah Kantor Bank Menurut Kelompok Bank di Kabupaten Banjarengara, 2022-2024 <i>Number of Bank Officer According to Bank Group in Banjarnegara Regency, 2022-2024.....</i>	435
9.5	Posisi Pinjaman Dalam Rupiah Bank Umum <sup>1</sup> Berdasarkan Sektor Ekonomi di Kabupaten Banjarnegara (Juta Rupah), 2024 <i>Outstanding of Financing in Rupiah Loans of Commercial Banks By Economic Sectors in Banjarnegara Regency (Million Rupiah), 2024.....</i>	438
<b>10.</b>	<b>PENGELUARAN PENDUDUK/POPULATION EXPENDITURE</b>	
10.1	Rata-rata Pengeluaran per Kapita Sebulan Menurut Kelompok Komoditas di Kabupaten Banjarnegara (rupiah), 2023 dan 2024 <i>Monthly Average Expenditure per Capita by Commodity Group in Banjarnegara Regency (rupiahs), 2023 and 2024.....</i>	446
10.2	Persentase Pengeluaran per Kapita Sebulan Menurut Kelompok Komoditas di Kabupaten Banjarnegara, 2023 dan 2024	

Tabel Table	Halaman Page
	<i>Percentage of Monthly Expenditure per Capita by Commodity Group in Banjarnegara Regency, 2023 and 2024.....</i> 447
10.3	<i>Persentase Penduduk Menurut Golongan Pengeluaran Per Kapita Sebulan di Kabupaten Banjarnegara, 2024 Percentage of Population by Class of Monthly Expenditure per Capita in Banjarnegara Regency, 2024 .....</i> 448
<b>11.</b>	<b>PERDAGANGAN/TRADE</b>
11.1	<i>Jumlah Sarana Perdagangan Menurut Jenisnya di Kabupaten Banjarnegara, 2021–2024 Number of Trading Facilities by Type of Facility in Banjarnegara Regency, 2021–2024 .....</i> 458
11.2	<i>Jumlah Sarana Perdagangan Menurut Jenisnya di Kabupaten Banjarnegara, 2021–2024 Number of Trading Facilities by Type of Facility in Banjarnegara Regency, 2021–2024 .....</i> 459
11.3	<i>Jumlah Pasar Menurut Jenisnya di Kabupaten Banjarnegara, 2021–2024 Number of Market by Type in Banjarnegara Regency, 2021–2024.....</i> 460
11.4	<i>Jumlah Lumbung Menurut Kecamatan di Kabupaten Banjarnegara, 2024 Number of Barn of Foods by District in Banjarnegara Regency, 2024 .</i> 461
<b>12.</b>	<b>SISTEM NERACA REGIONAL/SYSTEM OF REGIONAL ACCOUNTS</b>
12.1.	<i>Produk Domestik Regional Bruto Atas Dasar Harga Berlaku Menurut Lapangan Usaha di Kabupaten Banjarnegara (miliar rupiah), 2020–2024 Gross Regional Domestic Product at Current Market Prices by Industry in Banjarnegara Regency (billion rupiahs), 2020–2024 .....</i> 474
12.2	<i>Produk Domestik Regional Bruto Atas Dasar Harga Konstan 2010 Menurut Lapangan Usaha di Kabupaten Banjarnegara (miliar rupiah), 2020–2024 Gross Regional Domestic Product at 2010 Constant Market Prices by Industry in Banjarnegara Regency (billion rupiahs), 2020–2024 .....</i> 476
12.3	<i>Distribusi Persentase Produk Domestik Regional Bruto Atas Dasar Harga Berlaku Menurut Lapangan Usaha di Kabupaten Banjarnegara (persen), 2020–2024</i>

	<i>Percentage Distribution of Gross Regional Domestic Product at Current Market Prices by Industry in Banjarnegara Regency (percent), 2020–2024 .....</i>	478
12.4	Laju Pertumbuhan Produk Domestik Regional Bruto Atas Dasar Harga Konstan 2010 Menurut Lapangan Usaha di Kabupaten Banjarnegara (persen), 2020–2024 <i>Growth Rate of Gross Regional Domestic Product at 2010 Constant Market Prices by Industry in Banjarnegara Regency (percent), 2020–2024 .....</i>	480
12.5	Produk Domestik Regional Bruto Kabupaten Banjarnegara Atas Dasar Harga Berlaku Menurut Pengeluaran (juta rupiah), 2020–2024 <i>Gross Regional Domestic Product of Banjarnegara Regency at Current Market Prices by Expenditure (million rupiahs), 2020–2024 ....</i>	482
12.6	Produk Domestik Regional Bruto Kabupaten Banjarnegara Atas Dasar Harga Konstan 2010 Menurut Pengeluaran (juta rupiah), 2020–2024 <i>Gross Regional Domestic Product of Banjarnegara Regency at 2010 Constant Market Prices by Expenditure (million rupiahs), 2020–2024 .</i>	483
12.7	Distribusi Persentase Produk Domestik Regional Bruto Kabupaten Banjarnegara Atas Dasar Harga Berlaku Menurut Pengeluaran (persen), 2020–2024 <i>Percentage Distribution of Gross Regional Domestic Product of Banjarnegara Regency at Current Market Prices by Expenditure (percent), 2020–2024.....</i>	484
12.8	Laju Pertumbuhan Produk Domestik Regional Bruto Kabupaten Banjarnegara Atas Dasar Harga Konstan 2010 Menurut Pengeluaran (persen), 2020–2024 <i>Growth Rate of Gross Regional Domestic Product of Banjarnegara Regency at 2010 Constant Market Prices by Expenditure (percent), 2020–2024 .....</i>	485
<b>13.</b>	<b>PERBANDINGAN ANTAR KABUPATEN/ KOTA/ REGENCY/MUNICIPAL COMPARISON</b>	
13.1	Jumlah Penduduk Menurut Kabupaten/Kota di Provinsi Jawa Tengah (ribu jiwa), 2021–2025	

	<i>Population by Regency/Municipality in Jawa Tengah Province (thousand people), 2021–2025.....</i>	494
13.2	Laju Pertumbuhan Produk Domestik Regional Bruto Atas Dasar Harga Konstan 2010 Menurut Kabupaten/Kota di Provinsi Jawa Tengah (persen), 2021–2024 <i>Rate of Growth of Gross Regional Domestic Products at 2010 Constant Market Prices by Regency/Municipality in Jawa Tengah Province (percent), 2021–2024.....</i>	496
13.3	Jumlah Penduduk Miskin Menurut Kabupaten/Kota di Provinsi Jawa Tengah (ribu orang), 2020–2024 <i>Number of Poor Population by Regency/Municipality in Jawa Tengah Province (thousand people), 2020–2024.....</i>	498
13.4	Indeks Pembangunan Manusia Menurut Kabupaten/Kota di Provinsi Jawa Tengah, 2020–2024 <i>Human Development Index by Regency/Municipality in Jawa Tengah Province, 2020–2024 .....</i>	500
13.5	Persentase Penduduk Miskin Menurut Kabupaten/Kota di Provinsi Jawa Tengah (ribu), 2020–2024, <i>Percentage of Poor Population by Regency/Municipality in Jawa Tengah Province (thousand), 2020–2024.....</i>	502
13.6	Tingkat Pengangguran Terbuka (TPT) dan Tingkat Partisipasi Angkatan Kerja (TPAK) Menurut Kabupaten/Kota di Provinsi Jawa Tengah, 2020–2024 <i>Unemployment Rate (UR) and Labour Force Participation .....</i>	504
	<i>Rate (LFPR) by Regency/Municipality in Jawa Tengah Province, 2020–2024 .....</i>	504
13.7	Jumlah Penduduk Berumur 15 Tahun Ke atas Menurut Kabupaten/Kota dan Jenis Kegiatan Selama Seminggu yang Lalu di Provinsi Jawa Tengah, 2024 <i>Number of Population Aged 15 Years and Over by Regency/Municipality and Type of Activity During Previous Week in Jawa Tengah Province, 2024 .....</i>	508
13.8	Distribusi Pengeluaran Berdasarkan Kriteria Bank Dunia Menurut Kabupaten/Kota di Provinsi Jawa Tengah, 2024 <i>Distribution of Expenditure Based on World Bank Criteria by Regency/Municipality, in Jawa Tengah Province, 2024.....</i>	510

<https://banjarnegarakab.bps.go.id>

## DAFTAR GAMBAR/LIST OF FIGURES

Gambar Figure		Halaman Page
1.1	Peta Wilayah Kabupaten Banjarnegara, 2024 <i>Map of Banjarnegara Regency, 2024</i> .....	9
1.3	Banyaknya Curah Hujan (mm3) di Kabupaten Banjarnegara, 2024 <i>Amount of Rainfall (mm3) in Banjarnegara Regency, 2024</i> .....	10
1.2	Jarak dari Ibukota Kecamatan ke Ibukota Kabupaten di Kabupaten Banjarnegara (km), 2024 <i>Distance between Subdistrict Capital and Regency Capital in Banjarnegara Regency (km), 2024</i> .....	11
2.1	Jumlah Anggota DPRD menurut Partai Politik dan Jenis Kelamin, 2024 <i>Number of DPRD Members by Political Party and Gender, 2024</i> .....	35
2.2	Jumlah PNS Menurut Tingkat Pendidikan dan Jenis Kelamin di Kabupaten Banjarnegara, 2024 <i>Number of Civil Servants by Education Level and Gender in Banjarnegara Regency, 2024</i> .....	36
3.1	Distribusi Penduduk Menurut Kecamatan di Kabupaten Banjarnegara, 2024 <i>Population Distribution by District in Banjarnegara Regency, 2024</i> .....	88
3.2	Kepadatan Penduduk Menurut Kecamatan di Kabupaten Banjarnegara, 2024 <i>Population Density by District in Banjarnegara Regency, 2024</i> .....	89
4.1	Garis Kemiskinan, Jumlah dan Persentase Penduduk Miskin di Kabupaten Banjarnegara, 2024 <i>Poverty Line, Number and Percentage of Poor Population in Banjarnegara Regency, 2024</i> .....	121
4.2	Indeks Kedalaman Kemiskinan dan Indeks Keparahan Kemiskinan di Kabupaten Banjarnegara, 2016-2024 <i>Poverty Depth Index and Poverty Severity Index in Banjarnegara Regency, 2024</i> .....	122
5.1	Produktivitas Padi Mirinci Menurut Jenis Padi dan Tahun Kabupaten di Kabupaten Banjarnegara (Ku/Ha), 2024	

Gambar Figure		Halaman Page
	<i>Paddy Productivity by Type of Paddy an Years in Banjarnegara Regencyrea of District (Kw/Ha), 2024.....</i>	261
5.2	Produktivitas Tanaman Pangan Dirinci Menurut Jenis Tanaman di Kabupaten Banjarengara, 2024 <i>Food Crops Productivity by Type of Plant in Banjarnegara Regency, 2024.....</i>	262
6.1	Jumlah Pelanggan per Kelompok Pelanggan Listrik PLN ULP Kabupaten Banjarnegara, 2024 <i>Number of Customer of PLN Branch Banjarnegara by Customer Groups, 2024.....</i>	353
6.2	Jumlah Pelanggan dan Air yang Disalurkan Menurut Kecamatan di Kabupaten Banjarnegara, 2024 <i>Number of Customers and Distributed Water by District in Banjarnegara Regency, 2024.....</i>	354
7.1	Jumlah Rumah Makan/Restoran Menurut Kecamatan di Kabupaten Banjarnegara, 2024 <i>Number of Eating Houses/Restaurants by District in Banjarnegara Regency, 2023.....</i>	372
7.2	Banyaknya Pengunjung ke Obyek Wisata di Kabupaten Banjarnegara , 2024 <i>Number of Visitors to Tourist Attractions in the Banjarnegara Regency, 2024.....</i>	373
8.1	Banyaknya Kendaraan Bermotor Roda Dua dan Roda Empat di Kabupaten Banjarnegara, 2023 <i>Number of Two-Wheeled and Four-Wheeled Motorized Vehicles in Banjarnegara Regency, 2023.....</i>	398
8.2	Panjang Jalan Menurut Tingkat Kewenangan Pemerintahan di Kabupaten Banjarnegara (km), 2024 <i>Length of Roads According to Level of Government Authority in Banjarnegara Regency (km), 2024.....</i>	399
9.1	Banyaknya Koperasi Menurut Jenis Koperasi di Kabupaten Banjarnegara, 2024 <i>Number of Cooperatives According to Cooperative Type in Banjarnegara Regency, 2024.....</i>	428

Gambar Figure		Halaman Page
9.2	Jumlah Koperasi Aktif Menurut Kecamatan di Kabupaten Banjarnegara, 2024 <i>Number of Active Cooperatives by District in Banjarnegara Regency...</i>	429
10.1	Rata-Rata Pengeluaran per Kapita Sebulan Menurut Kelompok Komoditas Makanan, 2024 <i>Average Monthly Expenditure per Capita According to Commodity Group, 2024 .....</i>	444
10.2	Rata-Rata Pengeluaran per Kapita Sebulan Menurut Kelompok Komoditas Bukan Makanan, 2024 <i>Average Monthly Expenditure per Capita According to Commodity Group, 2024 .....</i>	445
11.1	Jumlah Pasar Menurut Jenisnya di Kabupaten Banjarnegara, 2024 <i>Number of Markets According to Type in Banjarnegara Regency), 2024.....</i>	456
11.2	Banyaknya Lumbung Menurut Kecamatan di Kabupaten Banjarnegara, 2024 <i>Number of Barns by District in Banjarnegara Regency, 2024.....</i>	457
12.1	Distribusi Persentase PDRB Seri 2010 Menurut Lapangan Usaha (%), 2024 <i>Percentage Distribution of GRDP of Banjarnegara Regency at Current Market Prices by Industry (%), 2024.....</i>	472
12.2	Laju Petumbuhan PDRB adhk 2010 di Kabupaten Banjarnegara, 2010-2024 <i>GRDP Growth Rate adhk 2010 in Banjarnegara Regency, 2010-2024....</i>	473
13.1	Jumlah Penduduk Miskin di Kabupaten Banjarnegara, 2024 <i>Number of Poor People in Banjarnegara Regency, 2024 .....</i>	492
13.2	Persentase Penduduk Miskin di Kabupaten Banjarnegara, 2024 <i>Percentage of Poor People in Banjarnegara Regency, 2024.....</i>	493



## PENJELASAN UMUM/EXPLANATORY NOTES

Tanda-tanda, satuan-satuan, dan lain-lainnya yang digunakan dalam publikasi ini adalah sebagai berikut:

*Symbols, measurement units, and acronyms which are used in this publication, are as follows:*

### 1. TANDA-TANDA/SYMBOLS

Data tidak tersedia/ <i>Data not available</i> .....	: ...
Tidak ada atau nol / <i>Null or zero</i> .....	: -
Data dapat diabaikan/ <i>Data negligible</i> .....	: ~0
Tanda decimal/ <i>Decimal point</i> .....	: ,
Data tidak dapat ditampilkan/ <i>Not applicable</i> .....	: NA
Angka estimasi/ <i>Estimated figures</i> .....	: e
Angka diperbaiki/ <i>Revised figures</i> .....	: r
Angka sementara/ <i>Preliminary figures</i> .....	: *
Angka sangat sementara/ <i>Very preliminary figures</i> .....	: **
Angka sangat sangat sementara/ <i>Very very preliminary figures</i> .....	: ***

### 2. SATUAN/UNITS

barel/ <i>barrel</i> .....	: 158,99 liter/ <i>litres</i> = 1/6,2898 m <sup>3</sup>
hektare (ha)/ <i>hectare (ha)</i> .....	: 10.000 m <sup>2</sup>
kilometer (km)/ <i>kilometres (km)</i> .....	: 1.000 meter/ <i>meters (m)</i>
knot/ <i>knot</i> .....	: 1,8523 km/jam ( <i>km/hour</i> )
kuintal/ <i>quintal</i> .....	: 100 kg
KWh .....	: 1.000 Watt hour
MWh .....	: 1.000 KWh
liter (untuk beras)/ <i>litre (for rice)</i> .....	: 0,80 kg
MMSCF .....	: 1/35,3 m <sup>3</sup>
metrik ton (m.ton)/ <i>metric ton (m. ton)</i> .....	: 0,98421 long ton = 1.000 kg
ons/ <i>ounce</i> .....	: 28,31 gram/ <i>grams</i>
ton .....	: 1.000 kg

Satuan lain: buah, dus, butir, helai/lembar, kaleng, batang, pulsa, ton kilometer (ton-km), jam, menit, persen (%).

*Other units: unit, pack, pieces, sheet, tin, pulse, ton-kilometres(ton-km), hour, minute, percent (%).*

Perbedaan angka di belakang koma disebabkan oleh pembulatan angka.

*The difference in decimal numbers is caused by rounding.*



## DAFTAR SINGKATAN/ LIST OF ABBREVIATIONS

SI	: Stasiun Iklim
SIMPK	: Stasiun Meteorologi Pertanian Khusus
t.t	: Tempat tidur
BCG	: Bacillus Calmette Guerin
DPT	: Difteri, Pertusis, Tetanus
TT	: Tetanus Toxoid
IOT	: Industri Obat Tradisional/ <i>Traditional Medicine Industry</i>
IKOT	: Industri Kecil Obat Tradisional/ <i>Traditional Medicine Small</i>
Alkes	: Alat kesehatan/ <i>Health Kits</i>
PKRT	: Perbekalan Kesehatan Rumah tangga/ <i>Household Health Logistics</i>
Kompl	: Komplemen/ <i>Complement</i>
IRTP	: Industri Pangan Produksi Rumah Tangga/ <i>Foods Home Industry</i>
PBF	: Pedagang Besar Farmasi/ <i>Pharmacy Whole-seller</i>
GFK	: Gudang Farmasi Kab/Kota/Regency/ <i>Municipality Pharmacy Warehouse</i>
RB	: Rumah Bersalin/ <i>Delivery House</i>
Pustu	: Puskesmas pembantu/ <i>Auxiliary Public Health Center</i>
BP	: Balai Pengobatan/ <i>Polyclinic</i>
TPS	: Tempat Pembuangan Sementara / <i>landfill</i>
Jamkesmas	: Jaminan kesehatan masyarakat miskin/ <i>Poor public health insurance</i>
PJKMU	: Program Jaminan Kesehatan Masyarakat Umum
SIUP	: Surat Ijin Usaha Perdagangan/ <i>Trading Permission Letter</i>
TDP	: Tanda Daftar Perusahaan/ <i>Company Registration Identity</i>
API	: Angka Pengenal Importir/ <i>Importer's Identity Number</i>



## Statistik Kunci, 2022–2024

### Key Statistics, 2022–2024

Rincian/Description	Satuan/Unit	2022	2023	2024
(1)	(2)	(3)	(4)	(5)
<b>SOSIAL/SOCIAL</b>				
Penduduk <sup>1</sup> /Population <sup>1</sup>	juta/million			
Laju Pertumbuhan Penduduk <sup>1</sup> /Population Growth <sup>1</sup>	%			
Angka Kelahiran Total-AKT <sup>1</sup> /Total Fertility Rate-TFR <sup>1</sup>	anak/child			
Angka Kematian Bayi-ANKB (per 1000 kelahiran hidup) <sup>1</sup> Infant Mortality Rate-IMR (per 1000 life births) <sup>1</sup>	bayi infant			
Angka Harapan Hidup <sup>1-e</sup> /Life Expectancy Rate <sup>1</sup>	tahun/years			
Angka Melek Huruf Usia 15+ /Literacy Rate Aged 15+	%			
Tingkat Partisipasi Angkatan Kerja -TPAK <sup>2</sup> Labour Force Participation Rate-LFPR <sup>2</sup>	%			
Tingkat Pengangguran Terbuka-TPT <sup>2</sup> Unemployment Rate-UR <sup>2</sup>	%			
Penduduk Miskin <sup>3</sup> /Poor People <sup>3</sup>	juta/million			
Persentase Penduduk Miskin <sup>3</sup> Percentage of Poor People <sup>3</sup>	%			
Indeks Pembangunan Manusia-IPM <sup>4</sup> Human Development Index <sup>4</sup>	—			
<b>EKONOMI/ECONOMIC</b>				
Produk Domestik Regional Bruto (PDRB) Harga Berlaku <sup>5</sup> Gross Regional Domestic Bruto (GRDP) at Current Price <sup>5</sup>	triliun rupiah trillion rupiahs			
Laju Pertumbuhan Ekonomi <sup>6</sup> /Economic Growth <sup>6</sup>	%			
PDRB Per Kapita Harga Berlaku Per Capita of GRDP at Current Price	juta rupiah million rupiahs			
Inflasi/Inflation (y-o-y)	%	xx,x <sup>7</sup>	xx,x <sup>8</sup>	xx,x <sup>8</sup>

Catatan/Notes: <sup>1</sup> ...

<sup>2</sup> Kondisi Agustus/Condition at August

<sup>3</sup> Kondisi Maret/Condition at March

<sup>4</sup> Sejak tahun 2010, IPM dihitung dengan metode baru. Komponen IPM metode baru adalah angka harapan hidup saat lahir, harapan lama sekolah, rata-rata lama sekolah, dan pengeluaran per kapita/Since 2010, HDI was calculated using new method. New HDI component are life expectancy at birth, expected years of schooling, means years of schooling, and expenditure per capita

<sup>5</sup> Mulai tahun 2010 mengadopsi System of National Account 2008 (SNA 2008)/Since 2010 is in line with System of National Account 2008 (SNA 2008)

<sup>6</sup> Menggunakan tahun dasar 2010 (2010=100)/Using 2010 base year (2010=100)

<sup>7</sup> Berdasarkan IHK kota XXXX (2012 = 100)/Based on CPI XXX cities (2012 = 100)

<sup>8</sup> Berdasarkan IHK kota XXXX (2021 = 100)/Based on CPI XXX cities (2021 = 100)



# GEOGRAFI DAN IKLIM

*Geography and Climate*

Kabupaten Banjarnegara

**BAB**  
Chapter

**1**

## Jumlah Curah Hujan (mm), 2024 Number of *Rainfall* (mm), 2024



Sumber/Source:

Badan Meteorologi Klimatologi, dan Geofisika  
The Agency for Meteorology, Climatology, and Geophysics

## Luas Penggunaan Lahan (Ha), 2024 *Land Used Area* (Ha), 2024

Lahan Sawah  
**12.057,34**

Bukan Lahan  
Sawah  
**75.466,38**

Bukan Lahan  
Pertanian  
**19.447,98**



Sumber/Source:

Dinas Pertanian, Perikanan dan Ketahanan Pangan Kabupaten Banjarnegara



**PENJELASAN TEKNIS**

1. Secara Astronomi Kabupaten Banjarnegara terletak diantara  $7^{\circ}12'' - 7^{\circ}31''$  Lintang Selatan dan  $109^{\circ}20'' - 109^{\circ}45''$  Bujur Timur.
2. Berdasarkan posisi geografisnya, Kabupaten Banjarnegara memiliki batas-batas: Utara – Kabupaten Pekalongan, Kabupaten Batang; Selatan – Kabupaten Kebumen; Barat – Kabupaten Purbalingga, Kabupaten Banyumas; Timur - Wonosobo.
3. Kabupaten Banjarnegara terdiri dari 20 Kecamatan, yaitu: Susukan, Purwareja Klampok, Mandiraja, Purwanegara, Bawang, Banjarnegara, Pagedongan, Sigaluh, Madukara, Banjarmangu, Wanadadi, Rakit, Punggelan, Karangkobor, Pegentan, Pejawaran, Batur, Wanayasa, Kalibening, Pandanarum.

**TECHNICAL NOTES**

1. *Astronomically, Banjarnegara Regency is located between  $7^{\circ}12'' - 7^{\circ}31''$  South Latitude, and between  $109^{\circ}20'' - 109^{\circ}45''$  East Longitude.*
2. *In terms of geographic position, Banjarnegara Regency has boundaries as follows: North – Pekalongan Regency, Batang Regency, and South Kebumen Regency; West – Purbalingga Regency; East – Wonosobo Regency.*
3. *Banjarnegara Regency has 20 subdistric. These include: Susukan, Purwareja Klampok, Mandiraja, Purwanegara, Bawang, Banjarnegara, Pagedongan, Sigaluh, Madukara, Banjarmangu, Wanadadi, Rakit, Punggelan, Karangkobor, Pegentan, Pejawaran, Batur, Wanayasa, Kalibening, Pandanarum.*



## ULASAN

### Letak Geografi

Secara Astronomi Kabupaten Banjarnegara terletak diantara 7'12"–7'31" Lintang Selatan dan 109'20"–109'45" Bujur Timur. Luas Wilayah tercatat 106.970,997 Ha atau sekitar 3,29% dari luas wilayah Propinsi Jawa Tengah (3,25 juta Ha).

### Luas Penggunaan Lahan

Luas tersebut di atas terbagi atas lahan sawah sebesar 12.057,34 Ha atau 11,27% dari wilayah keseluruhan Kabupaten Banjarnegara dan Lahan Bukan Sawah sebesar 75.466,38 Ha atau 70,55% dari total Kabupaten. Sedangkan lahan bukan pertanian sebesar 19.447,98 Ha atau 18,18%.

### Topografi

Wilayah Kabupaten Banjarnegara terletak pada jalur pegunungan di bagian tengah Jawa Tengah sebelah Barat yang membujur dari arah Barat ke Timur.

Ditinjau dari ketinggian wilayah kecamatan di Kabupaten Banjarnegara berada pada ketinggian kurang dari 100 meter dpl sebanyak 10 persen, 100–500 meter dpl sebanyak 45 %, 501–1.000 meter dpl sebanyak 15%, dan lebih besar dari 1.000 meter dpl sebanyak 30 persen.

Berdasarkan bentuk tata alam dan penyebaran geografisnya dapat digolongkan:

- a. Bagian Utara, terdiri dari Daerah pegunungan relief bergelombang dan curam.
- b. Bagian tengah, terdiri dari

## DESCRIPTION

### Geographic Position

*Astronomically Banjarnegara Regency is located between 7'12" – 7'31" South Latitude, 109'20" – 109'45" East Longitude. Area is shaped in land by 106,970.997 Ha or about 3.29% from Jawa Tengah Province area (3.25 million ha).*

### Land Use

*The above area is divided into rice fields of 12,057.34 Ha or 11.27% of the total area of Banjarnegara Regency and Non-Rice Field Land of 75,466.38 Ha or 70.55% of the total Regency. While non-agricultural land is 19,447.98 Ha or 18.18%.*

### Topography

*Banjarnegara Regency area is located on mountain path in the middle of west Central Java from West to East.*

*Judging from the altitude of the subdistrict in Banjarnegara Regency is at an altitude of less than 100 meters above dpl as much as 10 percent, 100-500 meters above dpl as much as 45 percent, 501-1,000 meters above dpl as much as 15 percent, and greater than 1,000 meters above dpl as much as 30 percent.*

*Based on the shape of the natural order and its geographical distribution can be classified:*

- a. *The northern part, consisting of rugged and steep mountains of reliefs.*
- b. *The middle section, consisting of*

wilayah dengan relief datar.

c. Bagian Selatan, terdiri dari wilayah dengan relief curam.

**Keadaan Iklim**

Kabupaten Banjarnegara beriklim tropis, musim hujan dan musim kemarau silih berganti sepanjang tahun. Bulan basah umumnya lebih banyak dari bulan kering. Curah hujan tertinggi di Bulan Januari sebanyak 756,8 mm3 dan curah hujan terendah dibulan Agustus sebanyak 9,2 mm3 tahun 2024.

**Jenis Tanah**

Jenis Tanah yang terdapat di Kabupaten Banjarnegara antara lain :

a. Tanah Alluvial :

Terdapat di Kecamatan: Batur, Karangkoobar, Purwareja Klampok dan Wanadadi.

b. Tanah Latosol:

Terdapat di Kecamatan: Susukan, Purwareja Klampok, Purwanegara, Wanadadi, Rakit, Bawang, Sigaluh, Madukara, Banjarnegara, Wanayasa, Pejawaran dan Pagentan.

c. Tanah Andosol:

Terdapat di Kecamatan: Kalibening, Wanayasa, Pejawaran dan Batur.

d. Tanah Grumosol:

Terdapat di Kecamatan: Purwanegara, Mandiraja, Kalibening, Karangkoobar, Pagentan dan Banjarnegara.

e. Tanah Organosol:

Terdapat di Kecamatan: Batur.

f. Tanah Litosol:

Terdapat di Kecamatan Banjarnegara dan Punggelan.

*areas with flat reliefs.*

*c. Southern part, consists of areas with steep relief.*

**Climate Condition**

*Banjarnegara Regency has tropical climate, rainy season and dry season after year. Wet moons are generally more than dry months. Rainfall in December 2023 as many as 420.9 mm.*

**Type of Soil**

*Type of Soil contained in Banjarnegara Regency, among others:*

*a. Alluvial Soil:*

*There are in Sub District: Batur, Karangkoobar, Purwareja Klampok and Wanadadi.*

*b. Soil of Latosol:*

*There are in Sub District: Susukan, Purwareja Klampok, Purwanegara, Wanadadi, Rakit, Bawang, Sigaluh, Madukara, Banjarnegara, Wanayasa, Pejawaran and Pagentan.*

*c. Andosol Soil:*

*There are in Sub District: Kalibening, Wanayasa, Pejawaran and Batur.*

*d. Grumosol Soil:*

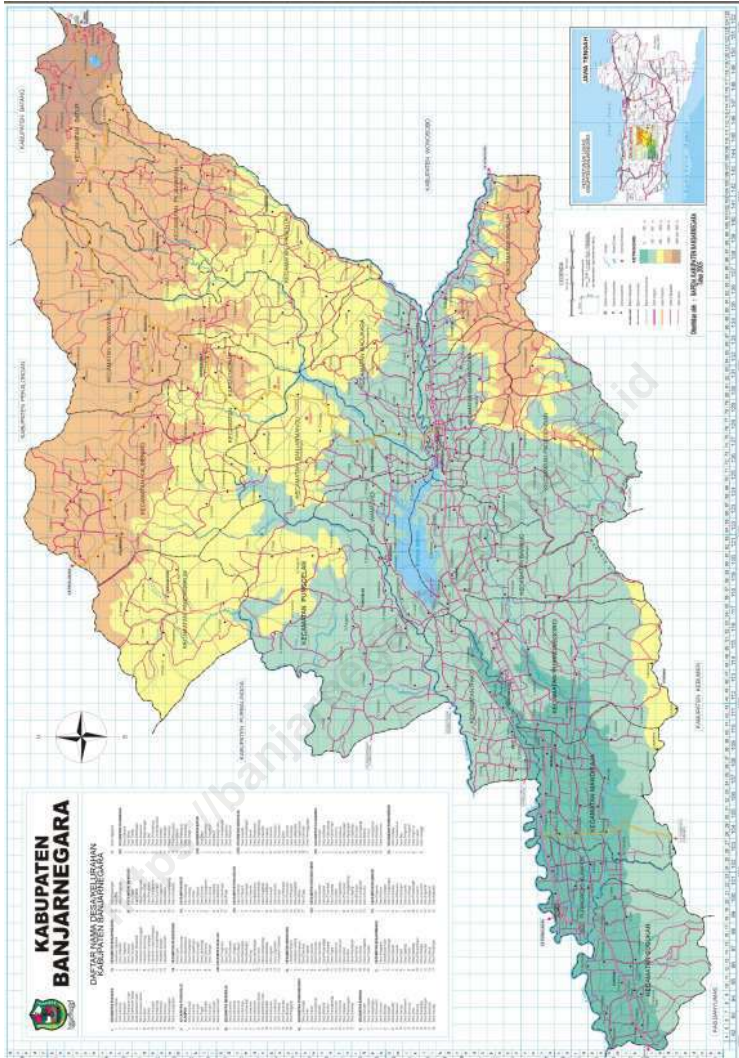
*There are in District: Purwanegara, Mandiraja, Kalibening, Karangkoobar, Pagentan and Banjarnegara.*

*e. Organosol Soil:*

*Available in District: Batur.*

*f. Litosol Soil:*

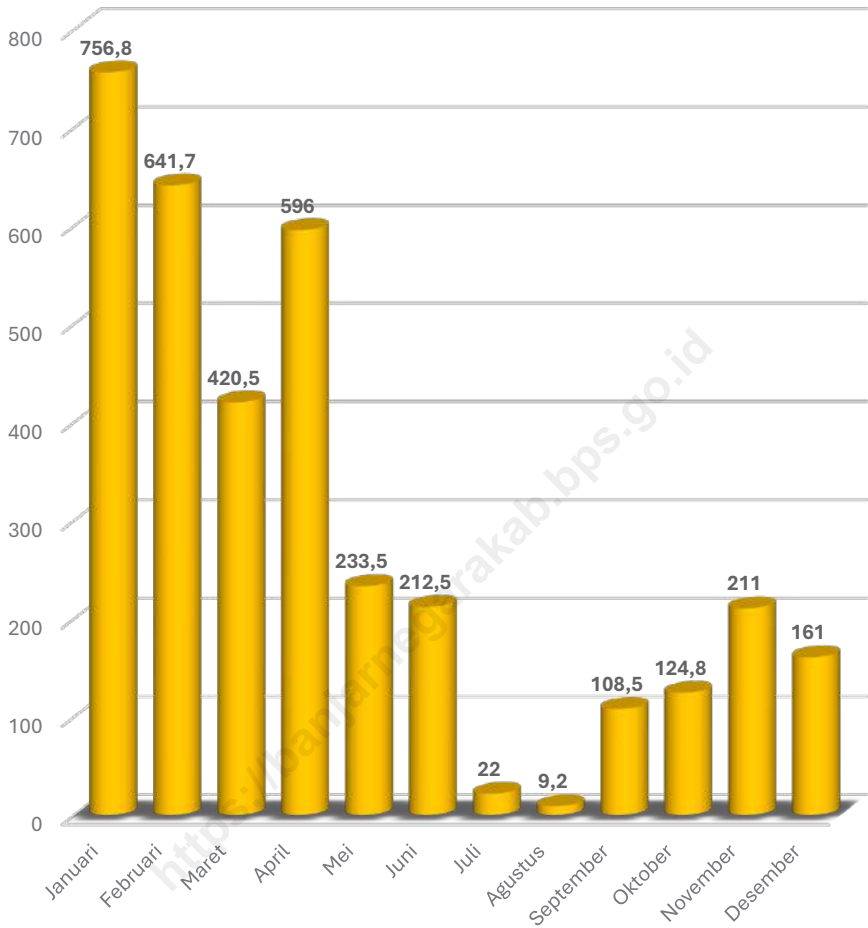
*There are in Banjarnegara and Punggelan sub-districts.*



Sumber/Source : Pemerintah Kabupaten Banjarnegara

**Gambar**  
**Figures** 1.1

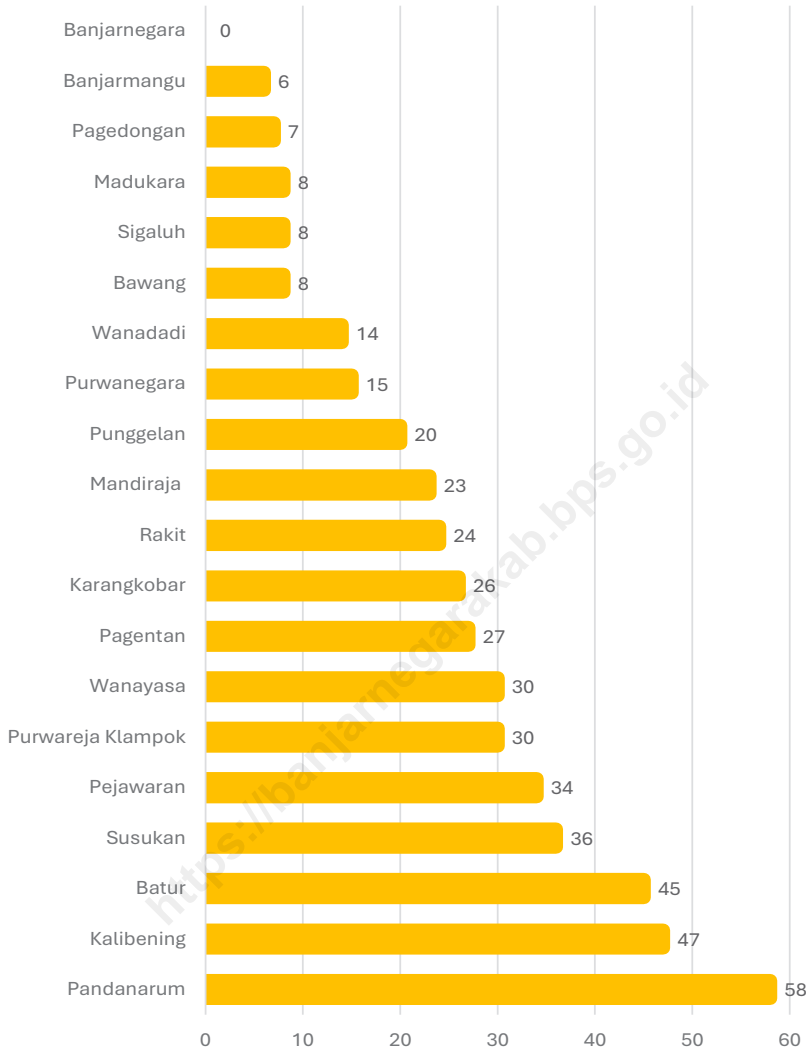
**Peta Wilayah Kabupaten Banjarnegara, 2024**  
**Map of Banjarnegara Regency, 2024**



Sumber/Source : BMKG Stasiun Geofisika Klas III Kabupaten Banjarnegara

**Gambar** 1.3  
**Figures**

**Banyaknya Curah Hujan (mm3) di Kabupaten Banjarnegara, 2024**  
**Amount of Rainfall (mm3) in Banjarnegara Regency, 2024**



Sumber/Source : Dinas Perhubungan Kabupaten Banjarnegara

**Gambar**  
**Figures** 1.2

**Jarak dari Ibukota Kecamatan ke Ibukota Kabupaten di Kabupaten Banjarnegara (km), 2024**  
***Distance between Subdistrict Capital and Regency Capital in Banjarnegara Regency (km), 2024***

**1.1 KEADAAN GEOGRAFI  
GEOGRAPHY CONDITION**

**Tabel 1.1.1 Luas Daerah dan Jumlah Pulau Menurut Kecamatan di Kabupaten Banjarnegara, 2024**  
**Table 1.1.1 Total Area and Number of Islands by District in Banjarnegara Regency, 2024**

Kecamatan <i>District</i>	Ibukota Kecamatan <i>Capital of District</i>	Luas <i>Total Area</i> (km <sup>2</sup> /sq.km)
(1)	(2)	(3)
1. Susukan	Susukan	52,66
2. Purwareja Klampok	Klampok	21,87
3. Mandiraja	Mandiraja Kulon	52,62
4. Purwanegara	Purwonegoro	73,87
5. Bawang	Mantrianom	55,21
6. Banjarnegara	Argasoka	26,24
7. Pagedongan	Pagedongan	80,55
8. Sigaluh	Gembongan	39,56
9. Madukara	Kutayasa	48,20
10. Banjarmangu	Banjarmangu	46,36
11. Wanadadi	Wanadadi	28,27
12. Rakit	Rakit	32,45
13. Punggelan	Punggelan	102,84
14. Karangkoban	Leksana	39,07
15. Pagentan	Pagentan	46,19
16. Pejawaran	Penusupan	52,25
17. Batur	Batur	47,17
18. Wanayasa	Wanayasa	82,01
19. Kalibening	Kalibening	83,78
20. Pandanarum	Beji	58,56
<b>Kabupaten Banjarnegara</b>		<b>1.069,71</b>

Lanjutan Tabel/*Continued Table 1.1.1*

Kecamatan <i>District</i>	Persentase terhadap Luas Kabupaten/Kota <i>Percentage to Regency/Municipal Area</i>	Jumlah Pulau <i>Number of Islands</i>
(1)	(4)	(5)
1. Susukan	4,92	1
2. Purwareja Klampok	2,05	1
3. Mandiraja	4,92	1
4. Purwanegara	6,91	1
5. Bawang	5,16	1
6. Banjarnegara	2,45	1
7. Pagedongan	7,53	1
8. Sigaluh	3,70	1
9. Madukara	4,51	1
10. Banjarmangu	4,33	1
11. Wanadadi	2,65	1
12. Rakit	3,03	1
13. Punggelan	9,61	1
14. Karangobar	3,65	1
15. Pagentan	4,32	1
16. Pejawaran	4,88	1
17. Batur	4,41	1
18. Wanayasa	7,67	1
19. Kalibening	7,83	1
20. Pandanarum	5,47	1
<b>Kabupaten Banjarnegara</b>	<b>100,00</b>	<b>20</b>

Catatan/*Note*: ...Sumber/*Source*: Dinas Pekerjaan Umum dan Penataan Ruang

**Tabel**  
**Table** 1.1.2

**Tinggi Wilayah dan Jarak ke Ibukota Kabupaten/Kota Menurut Kecamatan di Kabupaten Banjarnegara, 2024**  
**Altitude and Distance to the Capital of Regency/ Municipality by District in Banjarnegara Regency, 2024**

Kecamatan <i>District</i>	Tinggi Wilayah (mdpl) <i>Altitude (m a.s.l)</i>	Jarak ke Ibukota Kabupaten/Kota <i>Distance to the Capital of Regency/ Municipality</i>
(1)	(2)	(3)
1. Susukan	80	36
2. Purwareja Klampok	44	30
3. Mandiraja	131	23
4. Purwanegara	157	15
5. Bawang	149	8
6. Banjarnegara	289	6
7. Pagedongan	639	7
8. Sigaluh	600	8
9. Madukara	320	8
10. Banjarmangu	290	6
11. Wanadadi	239	14
12. Rakit	180	24
13. Punggelan	374	20
14. Karangkoban	1.015	26
15. Pagentan	935	27
16. Pejawaran	1.130	34
17. Batur	1.633	45
18. Wanayasa	1.135	30
19. Kalibening	1.049	47
20. Pandanarum	1.245	58

Catatan/Note: ...

Sumber/Source: Dinas Perhubungan Kabupaten Banjarnegara

**Tabel**  
**Table** 1.1.3

**Luas Penggunaan Lahan di Kabupaten Banjarnegara,  
2019-2024**  
**Land Used Area in Banjarnegara Regency, 2019-2024**

<b>Penggunaan Lahan Land Used</b>	<b>2019</b>	<b>2020</b>	<b>2021</b>	<b>2022</b>	<b>2023</b>	<b>2024</b>
(1)	(2)	(3)	(4)	(5)	(6)	(7)
<b>I. Lahan sawah</b>	14.054,10	14.049,07	13.291,58	12.939,63	12.645,53	12.057,34
a. Lahan irigasi	11.046,10	11.101,11	10.981,69	10.639,07	10.502,89	9.912,34
b. Lahan tadah hujan	2.942,30	2.882,76	2.244,69	2.238,87	2.088,94	2.091,30
c. Lahan pasang surut	65,70	65,20	65,20	61,70	53,70	53,70
<b>II. Bukan lahan sawah</b>	74.507,80	72.140,12	75.615,92	74.520,92	71.702,63	75.466,38
a. Tegal/kebun	45.899,20	42.820,13	46.296,13	46.175,03	43.144,89	45.800,23
b. Perkebunan	2.798,90	3.088,92	3.088,92	3.088,92	3.083,42	2.601,29
c. Hutan rakyat	6.609,60	7.362,85	7.362,85	6.066,55	6.062,25	6.502,92
d. lainnya <sup>1</sup>	19.189,10	18.857,22	18.857,02	19.179,42	19.401,07	19.914,54
e. Lahan yang tidak diusahakan	11,00	11,00	11,00	11,00	11,00	647,40
<b>III. Lahan bukan pertanian<sup>2</sup></b>	18.409,80	20.782,51	18.064,20	19.511,15	22.623,54	19.447,98
<b>Jumlah/Total: I, II, III</b>	<b>106.971,70</b>	<b>106.971,70</b>	<b>106.971,70</b>	<b>106.971,70</b>	<b>106.971,70</b>	<b>106.971,70</b>

Catatan/Note: <sup>1</sup> Kolam/Tebat/Empang dan lahan yang sementara tidak diusahakan

<sup>2</sup> Bangunan/pekarangan, hutan negara, rawa-rawa tidak ditanami padi, jalan, kuburan, sungai, danau, dan lain-lain

Sumber/Source: Dinas Pertanian, Perikanan dan Ketahanan Pangan Kabupaten Banjarnegara

**Tabel**  
**Table** 1.1.4

**Jarak Antar Ibukota Kecamatan di Kabupaten  
Banjarnegara, 2024**  
*Distance Between Capital of Subdistrict in Banjarnegara  
Regency, 2024*

Kecamatan District	Susukan	Purworejo Kip	Mandiraja	Purwonegoro	Bawang	Banjarnegara	Pagedongan	Sigaluh	Madukara	Banjarmangu	Wanadadi	Rakit	Punggelan	Karangkobar	Pagentan	Pejawaran	Batur	Wanayasa	Kalibening	Pandanarum
(1)	(2)	(3)	(4)	(5)	(6)	(7)	(8)	(9)	(10)	(11)	(12)	(13)	(14)	(15)	(16)	(17)	(18)	(19)	(20)	(21)
1. Susukan		7	16	20	29	38	40	45	44	39	33	18	34	59	58	66	74	62	61	53
2. Purwareja Klampok	7		9	14	22	31	33	38	37	33	26	12	27	52	52	59	67	26	54	47
3. Mandiraja	16	9		5	13	22	24	29	28	23	17	3	28	43	42	50	58	17	45	42
4. Purwanegara	20	14	5		8	17	19	24	23	19	14	7	15	38	38	46	53	41	40	35
5. Bawang	29	22	13	8		9	11	16	15	10	12	15	11	30	29	37	44	33	32	29
6. Banjarnegara	38	31	22	17	9		6	9	8	7	13	25	20	26	23	32	38	29	28	29
7. Pagedongan	40	33	24	19	11	6		13	12	11	15	26	22	30	27	37	42	33	32	32
8. Sigaluh	45	38	29	24	16	9	13		4	13	20	31	27	32	19	29	34	36	34	35
9. Madukara	44	37	28	23	25	8	12	4		11	18	30	26	30	15	25	30	24	32	33
10. Banjarmangu	39	33	23	19	10	7	11	13	11		7	21	15	19	25	27	37	22	21	23
11. Wanadadi	33	26	17	14	12	13	15	20	18	7		14	8	26	31	34	44	29	28	21
12. Rakit	18	12	3	7	15	25	26	31	30	21	14		15	41	46	48	55	44	42	35
13. Punggelan	34	27	18	15	11	20	22	27	26	15	8	15		34	40	42	49	37	36	24
14. Karangkobar	59	52	43	38	30	26	30	32	30	19	26	41	34		13	8	15	3	16	22
15. Pagentan	58	52	42	38	29	23	27	19	15	25	31	45	40	13		10	15	14	32	38
16. Pejawaran	66	59	50	46	37	33	37	29	25	27	34	48	42	8	10		7	8	26	30
17. Batur	74	67	61	56	44	38	42	34	30	34	44	58	52	15	15	7		15	30	36
18. Wanayasa	62	55	46	41	33	29	33	36	24	22	29	44	37	3	14	8	15		18	25
19. Kalibening	61	54	45	40	32	28	32	34	32	21	28	42	36	19	32	26	30	18		7
20. Pandanarum	53	47	38	37	29	30	32	35	34	23	21	35	24	22	38	30	36	25	7	

Catatan/Note: ...

Sumber/Source: Dinas Pekerjaan Umum dan Penataan Ruang Kabupaten Banjarnegara

**Tabel**  
**Table** 1.1.5

**Nama Gunung dan Ketinggiannya di Kabupaten Banjarnegara, 2024**  
**Name of Mountain and its Altitude in Banjarnegara Regency, 2024**

Nama Gunung Name of Mountain	Ketinggian/Altitude (meter/meters)		
	2022	2023	2024
(1)	(2)	(3)	(4)
1. Perahu	2.562	2.562	2.562
2. Gajah Mungkur	2.101	2.101	2.101
3. Sipanda	2.146	2.146	2.146
4. Penganun	2.173	2.173	2.173
5. Jimat	2.213	2.213	2.213
6. Petarangan	2.135	2.135	2.135
7. Punthuk	2.222	2.222	2.222
8. Pengonan	2.800	2.800	2.800
9. Ragajembangan	2.177	2.177	2.177

Catatan/Note:

Sumber/Source: Dinas Pekerjaan Umum dan Penataan Ruang Kabupaten Banjarnegara

**Tabel 1.1.6** Nama Sungai yang Panjangnya lebih dari 8 Kilometer di Kabupaten Banjarnegara, 2024  
*Name of River which Length more than 8 Kilometers in Banjarnegara Regency, 2024*

Nama Sungai Name of River	Panjang/Length (Kilometer/Kilometers)
(1)	(2)
1. Serayu	42,41
2. Piasa	8,87
3. Sapi	40,24
4. Monda	12
5. Pager	8,9
6. Merawu	41,91
7. Pekacangan	26,39
8. Gintung	30
9. Tulis	29,62
10. Bojong	14,17
11. Panaraban	10,15
12. Sibebek	10,62
13. bombong	17,16
14. Brukah	20,77

Catatan/Note: ...

Sumber/Source: Dinas Pekerjaan Umum dan Penataan Ruang Kabupaten Banjarnegara

**Tabel**  
**Table** 1.1.7

**Panjang Saluran Irigasi Dirinci Menurut Jenis Saluran dan Kecamatan di Kabupaten Banjarnegara, 2024**  
***Length of Channel Irrigation by Channel Type and Subdistrict in Banjarnegara Regency, 2024***

Kecamatan <i>District</i>	Primer <i>Primer</i>	Sekunder <i>Secunder</i>
(1)	(2)	(3)
1. Susukan	25	3
2. Purwareja Klampok	631	-
3. Mandiraja	12	-
4. Purwanegara	-	-
5. Bawang	7	573
6. Banjarnegara	17	421
7. Pagedongan	7	-
8. Sigaluh	20	1
9. Madukara	23	12
10. Banjarmangu	22	15
11. Wanadadi	13	-
12. Rakit	-	-
13. Punggelan	27	5
14. Karangkobar	11	-
15. Pagentan	18	459
16. Pejawaran	37	-
17. Batur	11	-
18. Wanayasa	12	750
19. Kalibening	30	181
20. Pandanarum	15	328
<b>Kabupaten Banjarnegara</b>	<b>308</b>	<b>38</b>

Catatan/Note: ...

Sumber/Source: Dinas Pekerjaan Umum dan Penataan Ruang Kabupaten Banjarnegara

**Tabel**  
**Table** 1.1.8

**Banyaknya Sertifikat Atas Tanah Yang Dapat Diselesaikan BPN Dirinci Per Bulan, 2024**  
**Number Of Certificate Able to be Finished by BPN Detail Per Mounth, 2024**

<b>Bulan</b> <i>Month</i>	<b>Pendaftaran</b> <i>Pertama</i> <i>First</i> <i>Registration</i>	<b>Peralihan</b> <i>Hak</i> <i>Movement</i> <i>Rights</i>	<b>Hak</b> <i>Tanggung</i> <i>Mortgage</i> <i>Rights</i>	<b>Sertifikat</b> <i>Wakaf</i> <i>Waqf</i> <i>Certificate</i>	<b>Sertifikat</b> <i>Hilang</i> <i>Lose</i> <i>Certificate</i>
(1)	(2)	(3)	(4)	(5)	(6)
Januari/January	55	154	424	3	2
Februari/February	27	113	380	5	2
Maret/March	17	95	365	5	2
April/April	15	88	308	-	-
Mei/May	14	126	305	5	3
Juni/June	28	93	305	4	6
Juli/July	20	55	422	4	-
Agustus/August	28	83	379	4	-
September/September	29	78	347	2	-
Oktober/October	36	113	401	3	7
November/November	14	103	294	4	2
Desember/December	91	106	343	6	2
<b>Kabupaten Banjarnegara</b>	<b>374</b>	<b>1207</b>	<b>4273</b>	<b>45</b>	<b>26</b>

Catatan/Note: ...

Sumber/Source: Kantor Pertanahan (BPN) Kabupaten Banjarnegara

**Tabel**  
**Table** 1.1.9

**Banyaknya Bidang Penatagunaan Tanah Dirinci Menurut Bulan dan Jenisnya di Kabupaten Banjarnegara, 2024**  
**Number Of Area Land Arranging to Utilize by Month in Banjarnegara Regency, 2024**

<b>Bulan</b> <b>Month</b>	<b>Jumlah Bidang</b> <b>Number Of Area Landn</b>	<b>Luas (M2)</b> <b>Total Area</b>
(1)	(2)	(3)
Januari/January	1	571
Februari/February	1	2.030
Maret/March	-	-
April/April	-	-
Mei/May	4	11.143
Juni/June	1	750
Juli/July	1	1.019
Agustus/August	1	652
September/September	2	1.040
Oktober/October	2	3.965
November/November	-	-
Desember/December	-	-
<b>Kabupaten Banjarnegara</b>	<b>13</b>	<b>21.170</b>

Catatan/Note: ...

Sumber/Source: Kantor Pertanahan (BPN) Kabupaten Banjarnegara

**Tabel 1.1.10** Banyaknya Permohonan Atas Tanah Dirinci Menurut Perorangan, Badan Hukum dan Instansi per Bulan, 2024  
**Number Of Area Land Arranging to Utilize by Month, 2024**

Bulan Month	Permohonan Atas Tanah		
	Perorangan	Badan Hukum	Instansi
(1)	(2)	(3)	(4)
Januari/January	-	-	26
Februari/February	-	-	8
Maret/March	1	1	2
April/April	-	-	17
Mei/May	-	-	24
Juni/June	-	2	66
Juli/July	-	-	35
Agustus/August	-	-	34
September/September	1	3	99
Oktober/October	2	1	1
November/November	-	-	19
Desember/December	2	-	-
<b>Kabupaten Banjarnegara</b>	<b>6</b>	<b>7</b>	<b>331</b>

Catatan/Note:

Sumber/Source: Kantor Pertanahan (BPN) Kabupaten Banjarnegara

**Tabel**  
**Table** 1.1.11**Jumlah Desa<sup>1</sup>/Kelurahan Menurut Kecamatan dan Letak Geografi di Kabupaten Banjarnegara, 2024**  
**Number of Villages<sup>1</sup>/Subdistricts by District in and Geographical Location Banjarnegara Regency, 2024**

Kecamatan <i>District</i>	Tepi Laut <i>Coastal</i>	Bukan Tepi Laut <i>Non-Coastal</i>
(1)	(2)	(3)
1. Susukan	–	15
2. Purwareja Klampok	–	8
3. Mandiraja	–	16
4. Purwanegara	–	13
5. Bawang	–	18
6. Banjarnegara	–	13
7. Pagedongan	–	9
8. Sigaluh	–	15
9. Madukara	–	20
10. Banjarmangu	–	17
11. Wanadadi	–	11
12. Rakit	–	11
13. Punggelan	–	17
14. Karangkoban	–	13
15. Pagentan	–	16
16. Pejawaran	–	17
17. Batur	–	8
18. Wanayasa	–	17
19. Kalibening	–	16
20. Pandanarum	–	8
<b>Kabupaten Banjarnegara</b>	<b>–</b>	<b>278</b>

Catatan/Note: <sup>1</sup> Desa pada tabel ini termasuk Unit Permukiman Transmigrasi (UPT) yang masih dibina oleh kementerian terkait dan nagari di provinsi Sumatera Barat/ Villages in this table include Settlement Uni fostered by the relevant ministries and the nagari in the province of Sumatera Barat.  
Periode pendataan Podes 2024 dilakukan Pada Mei 2024/The 2024 Podes data collection period conducted in May 2024.

Sumber/Source: Badan Pusat Statistik, Pendataan Potensi Desa (Podes)/BPS-Statistics Indonesia, Village Potential Data Collection.

**Tabel 1.1.12** Jumlah Desa<sup>1,2</sup>/Kelurahan Menurut Kecamatan dan Topografi Wilayah di Kabupaten Banjarnegara, 2024  
**Number of Villages<sup>1,2</sup>/Subdistricts by District and Topographical Areas in Banjarnegara Regency, 2024**

Kecamatan <i>District</i>	Lembah <i>Valley</i>	Lereng/Puncak <i>Slope</i>	Dataran <i>Flat</i>
(1)	(2)	(3)	(4)
1. Susukan	–	7	8
2. Purwareja Klampok	–	1	7
3. Mandiraja	–	5	11
4. Purwanegara	–	9	4
5. Bawang	–	13	5
6. Banjarnegara	–	13	–
7. Pagedongan	–	9	–
8. Sigaluh	1	14	–
9. Madukara	–	20	–
10. Banjarmangu	–	17	–
11. Wanadadi	–	10	1
12. Rakit	–	10	1
13. Punggelan	–	17	–
14. Karangobar	–	13	–
15. Pagentan	–	16	–
16. Pejawaran	–	17	–
17. Batur	–	8	–
18. Wanayasa	–	17	–
19. Kalibening	–	16	–
20. Pandanarum	–	8	–
<b>Kabupaten Banjarnegara</b>	<b>1</b>	<b>240</b>	<b>37</b>

Catatan/Note: <sup>1</sup> Desa pada tabel ini termasuk Unit Permukiman Transmigrasi (UPT) yang masih dibina oleh kementerian terkait dan nagari di provinsi Sumatera Barat/ Villages in this table include Settlement Uni fostered by the relevant ministries and the nagari in the province of Sumatera Barat.

<sup>2</sup> Jumlah desa tidak termasuk desa tepi laut/ Number of villages excluded coastal villages.  
 Periode pendataan Podes 2024 dilakukan Pada Mei 2024/The 2024 Podes data collection period conducted in May 2024.

Sumber/Source: Badan Pusat Statistik, Pendataan Potensi Desa (Podes)/BPS-Statistics Indonesia, Village Potential Data Collection.

## 1.2 KEADAAN IKLIM CLIMATE CONDITION

**Tabel 1.2.1** Pengamatan Unsur Iklim Menurut Bulan di Stasiun Banjarnegara, 2024  
*Table 1.2.1 Observation of Climate Elements By Months at Banjarnegara Station, 2024*

Bulan Month	Suhu/Temperature (°C)			Kelembaban/Humidity (%)		
	Minimum Minimum	Rata-rata Average	Maksimum Maximum	Minimum Minimum	Rata-rata Average	Maksimum Maximum
(1)	(2)	(3)	(4)	(5)	(6)	(7)
Januari/January	21,6	25,3	29	76,00	85,80	91,10
Februari/February	21,6	25,5	29,4	72,50	84,40	91,70
Maret/March	21,9	25,6	29,3	74,10	84,80	90,10
April/April	21,9	25,4	28,8	79,70	88,30	92,80
Mei/May	21,3	24,9	28,5	74,30	85,10	91,40
Juni/June	20,7	24,4	28,1	74,50	85,40	91,00
Juli/July	19,5	23,3	27,1	70,70	83,20	87,80
Agustus/August	19,4	23,45	27,5	65,90	81,50	88,40
September/September	19,6	24,1	28,6	67,50	80,00	86,90
Oktober/October	21	24,9	28,8	66,40	79,10	86,60
November/November	21,3	25,15	29	78,80	86,30	92,30
Desember/December	21,5	25,7	29,8	75,70	84,80	89,80

Lanjutan Tabel/*Continued Table* 1.2.1

<b>Bulan Month</b>	<b>Kecepatan Angin (knot) <sup>1</sup> Wind Velocity (knot) <sup>1</sup></b>	<b>Tekanan Udara Atmospheric Pressure (mbar)</b>
(1)	(8)	(9)
Januari/ <i>January</i>	...	944,50
Februari/ <i>February</i>	...	945,10
Maret/ <i>March</i>	...	944,10
April/ <i>April</i>	...	943,20
Mei/ <i>May</i>	...	944,00
Juni/ <i>June</i>	...	944,90
Juli/ <i>July</i>	...	945,30
Agustus/ <i>August</i>	...	946,00
September/ <i>September</i>	...	945,70
Oktober/ <i>October</i>	...	947,00
November/ <i>November</i>	...	942,00
Desember/ <i>December</i>	...	943,00

Lanjutan Tabel/*Continued Table 1.2.1*

<b>Bulan</b> <i>Month</i>	<b>Jumlah Curah Hujan</b> (mm/tahun) <i>Number of Precipitation</i> (mm/year)	<b>Jumlah Hari Hujan</b> (hari) <i>Number of Rainy Days</i> (day)	<b>Penyinaran Matahari</b> (jam) <i>Duration of Sunshine</i> (hour)
(1)	(10)	(11)	(12)
Januari/ <i>January</i>	756,8	26	43,3
Februari/ <i>February</i>	641,7	23	44,6
Maret/ <i>March</i>	420,5	25	38,7
April/ <i>April</i>	596	23	36,8
Mei/ <i>May</i>	233,5	10	45,5
Juni/ <i>June</i>	212,5	14	51,5
Juli/ <i>July</i>	22	3	56,5
Agustus/ <i>August</i>	9,2	4	56,3
September/ <i>September</i>	108,5	11	43,2
Oktober/ <i>October</i>	124,8	11	50,4
November/ <i>November</i>	211	24	37,3
Desember/ <i>December</i>	161	24	28

Catatan/*Note*: <sup>1</sup> Data tidak tersedia dikarenakan Alat Tidak Ada.

Sumber/*Source*: Badan Meteorologi, Klimatologi, dan Geofisika/*The Agency for Meteorology, Climatology, and Geophysics*

**Tabel**  
**Table** 1.2.2

**Jumlah Keadaan Bencana Gempa Bumi Menurut Bulan di Kabupaten Banjarnegara, 2020 - 2024**  
**Number of Earthquake Disasters By Months in Banjarnegara Regency, 2020 - 2024**

Bulan Month	Kejadian Gempa Bumi (Kali) Earthquake events (Times)				
	2020	2021	2022	2023	2024
(1)	(2)	(3)	(4)	(5)	(6)
Januari/January	-	-	81	16	10
Februari/February	-	-	60	10	19
Maret/March	-	-	77	4	4
April/April	-	-	112	5	5
Mei/May	-	-	245	1	8
Juni/June	-	-	196	6	19
Juli/July	-	-	328	20	17
Agustus/August	-	-	209	7	12
September/September	1	-	280	7	5
Oktober/October	2	-	313	24	5
November/November	-	-	337	24	3
Desember/December	-	-	469	27	-
<b>Kabupaten Banjarnegara</b>	<b>3</b>	<b>-</b>	<b>2.707</b>	<b>151</b>	<b>107</b>

Catatan/Note:

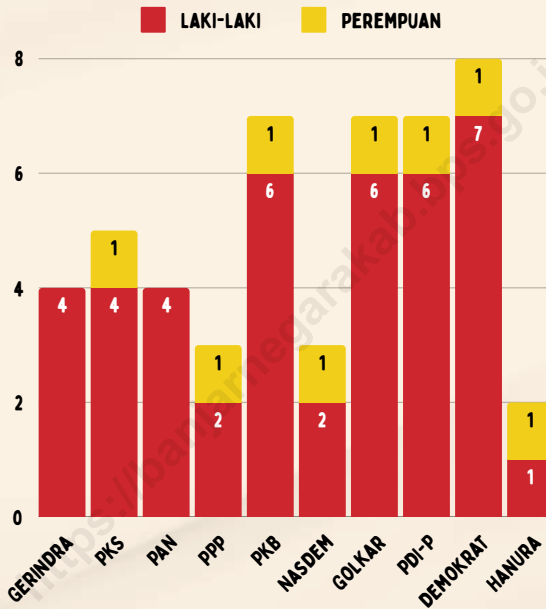
Sumber/Source: Badan Meteorologi, Klimatologi, dan Geofisika Stasiun Geofisika Kelas III Banjarnegara/The Agency for Meteorology, Climatology, and Geophysics Station class III Banjarnegara.




## Jumlah Anggota

# Dewan Perwakilan Rakyat Daerah, 2024

Number of Regional House of Representatives's Members, 2024



Sumber/Source:  
Sekretariat Dewan Perwakilan Rakyat Daerah Banjarnegara





**PENJELASAN TEKNIS**

1. Anggota Dewan Perwakilan Rakyat Daerah (DPRD) dipilih melalui pemilihan umum (pemilu) dan dilantik dalam masa jabatan lima tahun.
2. Dalam penyelenggaraan pemerintahan daerah, Bupati dan Wakil Bupati dibantu oleh Perangkat Daerah yang meliputi Sekretariat Daerah, Sekretariat DPRD, Dinas Daerah, dan Lembaga Teknis Daerah. Secara umum perangkat daerah atau sering disebut dengan Satuan Kerja Perangkat Daerah (SKPD) Bertugas membantu penyusunan kebijakan, koordinasi, dan pelaksanaan kebijakan yang menjadi urusan daerah.

**TECHNICAL NOTES**

1. *Regional House of Representatives (DPRD) members are elected through a general election and appointed for a five-years membership.*
2. *In the regional administration, the Regent and Deputy Regent assisted by he. Region which includes the Regional Secretariat, the Parliament Secretariat, the Regional Office and the Regional Technical Institute. In general, the area is often called the Work Units (SKPD) responsible to assist policy formulation, coordination and implementation of policies that become regional affairs.*



**ULASAN****DESCRIPTION****Wilayah Administrasi**

Secara administrasi pemerintahan, wilayah Kabupaten Banjarnegara terdiri atas 20 Kecamatan yang meliputi 266 Desa dan 12 Kelurahan serta terbagi dalam 979 Dusun, 1.341 Rukun Warga (RW) dan 5.585 Rukun Tetangga (RT).

**Legislatif**

Jumlah anggota DPRD Kabupaten Banjarnegara pada Tahun 2024 sebanyak 50 orang. Komposisi keanggotaan DPRD Kabupaten Banjarnegara dari 6 (enam) Daerah Pemilihan (Dapil). Dapil 1 terdiri dari Kecamatan Banjarnegara, Sigaluh, Madukara, dan Banjarmangu. Dapil 2 terdiri dari Kecamatan Purwanegara, Bawang dan Pagedongan. Dapil 3 terdiri dari Kecamatan Susukan, Purworejo Klampok dan Mandiraja. Dapil 4 terdiri dari Kecamatan Wanadadi, Rakit dan Punggelan. Sedangkan Dapil 5 terdiri dari Kecamatan Wanayasa, Kalibening, Pandanarum dan Karangkoobar. Dapil 6 terdiri dari Kecamatan Pagentan, Pejawaran, dan Batur.

Dilihat dari keputusan yang dihasilkan oleh DPRD selama tahun 2024 terdapat sebanyak 44 buah Keputusan DPRD.

**Sumber Daya Manusia**

Jumlah Pegawai Negeri Sipil tahun 2024 di lingkungan Pemerintah Kabupaten Banjarnegara sebanyak 8.717 orang yang tersebar di satuan

**Administrative Area**

*By government administration, Banjarnegara Regency area , consists of 20 subdistricts covering 266 villages and 12 sub-districts and is divided into 979 orchard, 1,343 Community Areas and 5,524 Neighborhood Areas.*

**Legislative**

*The number of members of DPRD Banjarnegara Regency in 2023 as many as 50 people. The membership composition of DPRD Kabupaten Banjarnegara come from 5 (five) Electoral District (Dapil). Dapil 1 consists of Banjarnegara, Sigaluh, Madukara, and Banjarmangu Subdistricts. Dapil 2 consists of Purwanegara, Pagedongan and Bawang. Dapil 3 consists of Susukan, Purworejo Klampok and Mandiraja Subdistricts. Dapil 4 consists of Wanadadi, Rakit dan Punggelan Subdistrict. While Dapil 5 consists of Wanayasa, Kalibening, Pandanarum dan Karangkoobar Subdistricts. Dapil 6 consists of Pagentan, Pejawaran, dan Batur subdistrict.*

*Judging from the decisions made by the DPRD during 2023 there are as many as 29 pieces of DPRD Decisions.*

**Civil Defense**

*The number of Civil Servants in Banjarnegara District Government is 6,743 people spread in the units of district government, regional secretariat,*

pemerintah kabupaten, sekretariat daerah, lembaga teknis daerah, kantor daerah, kecamatan-kecamatan dan kelurahan-kelurahan.

### **Keuangan Pemerintah**

Realisasi Penerimaan Daerah Otonom Kabupaten Banjarnegara pada tahun anggaran 2024 tercatat sebesar Rp. 2.330,521 milyar, yang terdiri dari Bagian Pendapatan Asli Daerah sebesar Rp. 384,788 milyar. Pendapatan Transfer sebesar Rp 1933,345 milyar,- dan Pendapatan Lain Yang Sah sebesar Rp. 19,387 milyar.

Sedangkan Realisasi Pengeluaran tercatat Rp. 2.343,803 milyar yang terdiri dari Belanja Operasi sebesar Rp.1.633,371 milyar, Belanja Modal Rp. 235,212 milyar, Belanja Tidak Terduga Rp. 7,819 milyar, dan Transfer Rp. 467,400 milyar.

Besarnya dana desa di Kabupaten Banjarnegara pada tahun 2024 sebesar 280,465 milyar rupiah yang bersumber dari Anggaran Pendapatan dan Belanja Daerah (APBD) Tk II.

Dana desa terbesar adalah Kecamatan Punggelan yaitu 22,680 milyar rupiah, sedangkan yang paling kecil di Kecamatan Banjarnegara yaitu 4,648 milyar rupiah.

*regional technical institutions, regional offices, sub-districts and kelurahan.*

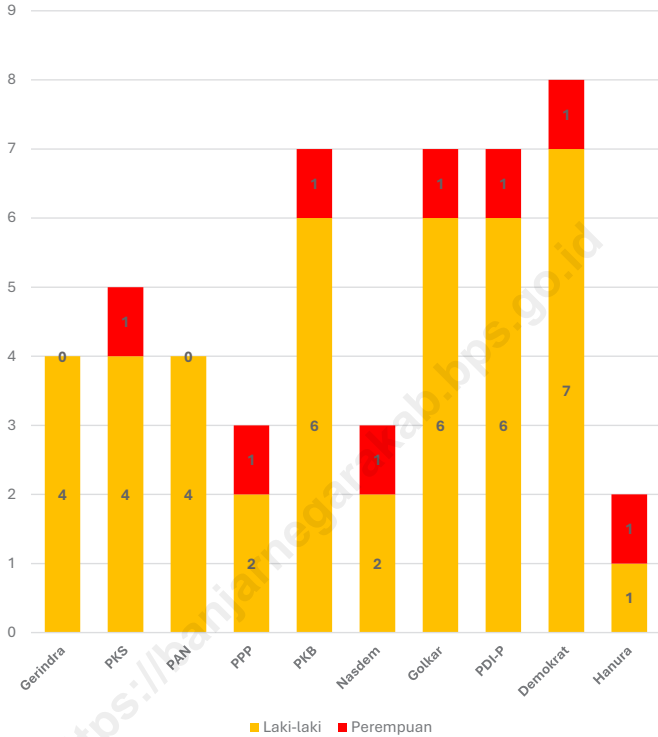
### **Government Finance**

*The realization of the Autonomous Regional Revenue of Banjarnegara Regency in the 2024 budget year was recorded at IDR 2,330.521 billion, consisting of the Regional Original Revenue Portion of IDR 384.788 billion. Transfer Revenue of IDR 1,933.345 billion, and Other Legitimate Revenue of IDR 19.387 billion.*

*Meanwhile, the Expenditure Realization was recorded at IDR 2,343.803 billion consisting of Operational Expenditure of IDR 1,633.371 billion, Capital Expenditure of IDR 235.212 billion, Unexpected Expenditure of IDR 7.819 billion, and Transfer of IDR 467.400 billion.*

*The amount of village funds in Banjarnegara Regency in 2024 was IDR 280.465 billion sourced from the Regional Revenue and Expenditure Budget (APBD) Level II.*

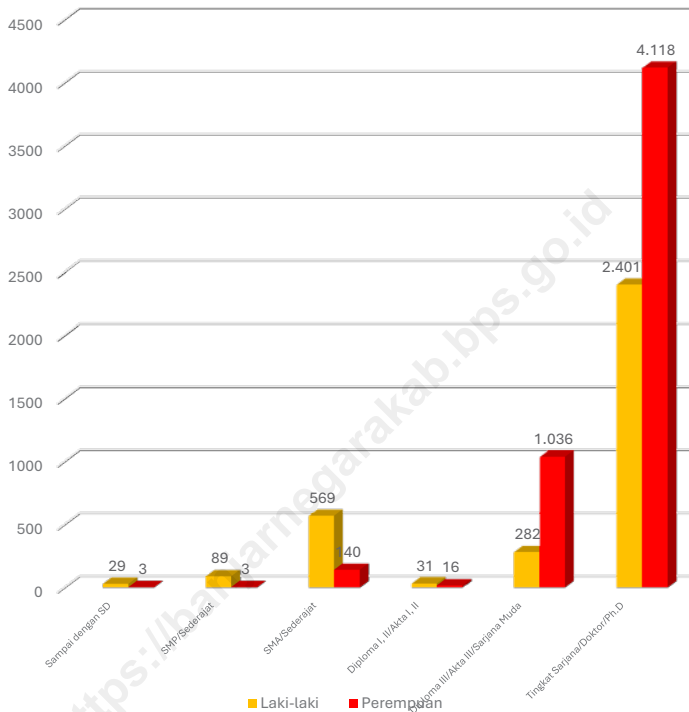
*The largest village fund is in Punggelan District, which is 22.680 billion rupiah, while the smallest is in Banjarnegara District, which is 4.648 billion rupiah.*



Sumber/Source : Sekretariat Dewan Perwakilan Rakyat Daerah Banjarengera

**Gambar**  
**Figures** 2.1

**Jumlah Anggota DPRD menurut Partai Politik dan Jenis Kelamin, 2024**  
**Number of DPRD Members by Political Party and Gender, 2024**



Sumber/Source : Sekretariat Dewan Perwakilan Rakyat Daerah Banjarnegara

**Gambar** 2.2  
**Figures**

**Jumlah PNS Menurut Tingkat Pendidikan dan Jenis Kelamin di Kabupaten Banjarnegara, 2024**  
**Number of Civil Servants by Education Level and Gender in Banjarnegara Regency, 2024**

## 2.1 WILAYAH ADMINISTRATIF ADMINISTRATIVE AREA

**Tabel 2.1.1** Jumlah Desa<sup>1</sup>/Kelurahan Menurut Kecamatan di Kabupaten Banjarnegara, 2020–2024  
*Number of Villages<sup>1</sup>/Kelurahan by District in Banjarnegara Regency, 2020–2024*

Kecamatan District	2020	2021	2022	2023	2024
(1)	(2)	(3)	(4)	(5)	(6)
1. Susukan	15	15	15	15	15
2. Purwareja Klampok	8	8	8	8	8
3. Mandiraja	16	16	16	16	16
4. Purwanegara	13	13	13	13	13
5. Bawang	18	18	18	18	18
6. Banjarnegara	13	13	13	13	13
7. Pagedongan	9	9	9	9	9
8. Sigaluh	15	15	15	15	15
9. Madukara	20	20	20	20	20
10. Banjarmangu	17	17	17	17	17
11. Wanadadi	11	11	11	11	11
12. Rakit	11	11	11	11	11
13. Punggelan	17	17	17	17	17
14. Karangobar	13	13	13	13	13
15. Pagentan	16	16	16	16	16
16. Pejawaran	17	17	17	17	17
17. Batur	8	8	8	8	8
18. Wanayasa	17	17	17	17	17
19. Kalibening	16	16	16	16	16
20. Pandanarum	8	8	8	8	8
<b>Kabupaten Banjarnegara</b>	<b>278</b>	<b>278</b>	<b>278</b>	<b>278</b>	<b>278</b>

Catatan/Note: Kondisi semester 1/1<sup>st</sup> semester condition

<sup>1</sup>Termasuk Unit Permukiman Transmigrasi (UPT)/Include Transmigration Settlement Unit

Sumber/Source: Badan Pusat Statistik/BPS-Statistics Indonesia

**Tabel**  
**Table** 2.1.2**Jumlah Desa/Kelurahan, Rukun Tetangga (RT), Rukun Warga (RW), dan Dusun Menurut Kecamatan di Kabupaten Banjarnegara, 2024**  
**Number of Village, Neighborhood Areas, Community Areas, and Orchard by Subdistrict in Banjarnegara Regenc in Banjarnegara Regency, 2024**

Kecamatan District	Desa Villages	Kelurahan Wards	RT Neighborhood Areas	RW Community Areas	Dusun Orchard
(1)	(2)	(3)	(4)	(5)	(6)
1. Susukan	15	-	356	78	43
2. Purwareja Klampok	8	-	244	65	37
3. Mandiraja	16	-	388	72	50
4. Purwanegara	13	-	399	75	60
5. Bawang	18	-	406	114	62
6. Banjarnegara	4	9	332	86	17
7. Pagedongan	9	-	270	60	42
8. Sigaluh	14	1	195	44	38
9. Madukara	18	2	237	73	62
10. Banjarmangu	17	-	279	60	53
11. Wanadadi	11	-	189	43	35
12. Rakit	11	-	275	51	51
13. Punggelan	17	-	436	105	81
14. Karangkobar	13	-	186	50	45
15. Pagentan	16	-	252	63	58
16. Pejawaran	17	-	217	71	56
17. Batur	8	-	179	42	36
18. Wanayasa	17	-	278	69	59
19. Kalibening	16	-	239	75	59
20. Pandanarum	8	-	128	45	35
<b>Jumlah/Total</b>	<b>266</b>	<b>12</b>	<b>5.485</b>	<b>1.341</b>	<b>979</b>

Catatan/Note:

Sumber/Source: Dinas Pemberdayaan Masyarakat dan Desa, Pengendalian Penduduk dan Keluarga Berencana Kabupaten Banjarnegara

## 2.2 DEWAN PERWAKILAN RAKYAT DAERAH REGIONAL HOUSE OF REPRESENTATIVE

**Tabel 2.2.1** Jumlah Anggota Dewan Perwakilan Rakyat Daerah Menurut Partai Politik dan Jenis Kelamin di Kabupaten Banjarnegara (orang), 2024  
*Number of Regional House of Representatives's Members by Political Parties and Sex in Banjarnegara Regency (people), 2024*

Partai Politik <i>Political Parties</i>	Laki-laki <i>Male</i>	Perempuan <i>Female</i>	Jumlah <i>Total</i>
(1)	(2)	(3)	(4)
1 Partai Gerakan Indonesia Raya (Gerindra)	4	-	4
2 Partai Keadilan Sejahtera (PKS)	4	1	5
3 Partai Amanat Nasional (PAN)	4	-	4
4 Partai Persatuan Pembangunan (PPP)	2	1	3
5 Partai Kebangkitan Bangsa (PKB)	6	1	7
6 Partai Nasdem	2	1	3
7 Partai Golongan Karya (Golkar)	6	1	7
8 Partai Demokrasi Indonesia Perjuangan (PDI-P)	6	1	7
9 Partai Demokrat	7	1	8
10 Partai Hanura	1	1	2
<b>Kabupaten Banjarnegara</b>	<b>42</b>	<b>8</b>	<b>50</b>

Catatan/Note: ...

Sumber/Source: Sekretariat Dewan Perwakilan Rakyat Daerah Banjarengera

**Tabel**  
**Table** 2.2.2

**Jumlah Anggota Dewan Perwakilan Rakyat Daerah Menurut Partai Politik di Kabupaten Banjarnegara (orang), 2024**  
**Number of Regional House of Representatives's Members by Political Parties in Banjarnegara Regency (people), 2024**

Partai Politik Political Parties	SLTA	D1-D3	S1	S2-S3	Jumlah Total
	General Vocational Junior High School	Diploma I - Diploma III	Under- graduate	Strata 2 - Strata 3	
(1)	(2)	(3)	(4)	(5)	(6)
1 Partai Gerakan Indonesia Raya (Gerindra)	2	-	1	1	4
2 Partai Keadilan Sejahtera (PKS)	4	-	1	-	5
3 Partai Amanat Nasional (PAN)	3	-	1	-	4
4 Partai Persatuan Pembangunan (PPP)	1	-	-	2	3
5 Partai Kebangkitan Bangsa (PKB)	5	-	2	-	7
6 Partai Nasdem	2	-	1	-	3
7 Partai Golongan Karya (Golkar)	2	1	2	2	7
8 Partai Demokrasi Indonesia Perjuangan (PDI-P)	4	-	3	-	7
9 Partai Demokrat	5	-	2	1	8
10 Partai Hanura	1	1	-	-	2
<b>Kabupaten Banjarnegara</b>	<b>29</b>	<b>2</b>	<b>13</b>	<b>6</b>	<b>50</b>

Catatan/Note: ...

Sumber/Source: Sekretariat Dewan Perwakilan Rakyat Daerah Banjarnegara

**Tabel**  
**Table** 2.2.3

**Jumlah Anggota Dewan Perwakilan Rakyat Daerah Menurut Kelompok Umur di Kabupaten Banjarnegara (orang), 2024**  
**Number of Regional House of Representatives's Members by Age Group in Banjarnegara Regency (people), 2024**

<b>Partai Politik</b> <b>Political Parties</b>	<b>21 - 35</b>	<b>36 -49</b>	<b>50 -59</b>	<b>60+</b>	<b>Jumlah</b> <b>Total</b>
(1)	(2)	(3)	(4)	(5)	(6)
1 Partai Gerakan Indonesia Raya (Gerindra)	-	1	3	-	4
2 Partai Keadilan Sejahtera (PKS)	-	4	1	-	5
3 Partai Amanat Nasional (PAN)	-	2	2	-	4
4 Partai Persatuan Pembangunan (PPP)	-	1	1	1	3
5 Partai Kebangkitan Bangsa (PKB)	1	2	3	1	7
6 Partai Nasdem	1	1	1	-	3
7 Partai Golongan Karya (Golkar)	1	4	1	1	7
8 Partai Demokrasi Indonesia Perjuangan (PDI-P)	-	3	3	1	7
9 Partai Demokrat	1	4	3	-	8
10 Partai Hanura	-	2	-	-	2
<b>Kabupaten Banjarnegara</b>	<b>4</b>	<b>24</b>	<b>18</b>	<b>4</b>	<b>50</b>

Catatan/Note: ...

Sumber/Source: Sekretariat Dewan Perwakilan Rakyat Daerah Banjarengera

**Tabel**  
**Table** 2.2.4

**Jumlah Anggota Dewan Perwakilan Rakyat Daerah Menurut Partai Politik dan Jenis Kelamin di Kabupaten Banjarnegara (orang), 2024**  
**Number of Regional House of Representatives's Members by Political Parties and Sex in Banjarnegara Regency (people), 2024**

Dapil Electoral District	Kecamatan Subdistrict	Gerindra			PKS			PAN		
		L	P	Jml	L	P	Jml	L	P	Jml
(1)	(2)	(3)	(4)	(5)	(6)	(7)	(8)	(9)	(10)	(11)
I	Banjarnegara, Sigaluh, Madukara, Banjarmangu	-	-	-	-	1	1	1	-	1
II	Susukan, Purwareja Klampok, Mandiraja	1	-	1	1	-	1	-	-	-
III	Susukan, Purwareja Klampok, Mandiraja	1	-	1	1	-	1	1	-	1
IV	Wanadadi, Rakit, Punggelan	-	-	-	1	-	1	1	-	1
V	Wanayasa, Kalibening, Pandanarum, Karangkobor	1	-	1	-	-	-	1	-	1
VI	Pagentan, Pejawaran, Batur	1	-	1	1	-	1	-	-	-
<b>Jumlah/Total</b>		<b>4</b>	<b>-</b>	<b>4</b>	<b>4</b>	<b>1</b>	<b>5</b>	<b>4</b>	<b>-</b>	<b>4</b>

Lanjutan Tabel/*Continued Table 2.2.4*

Dapil <i>Electoral District</i>	Kecamatan <i>Subdistrict</i>	PPP			PKB			Nasdem		
		L	P	Jml	L	P	Jml	L	P	Jml
(1)	(2)	(12)	(13)	(14)	(15)	(16)	(17)	(18)	(19)	(20)
I	Banjarnegara, Sigaluh, Madukara, Banjarmangu	1	-	1	1	-	1	-	1	1
II	Susukan, Purwareja Klampok, Mandiraja	1	-	1	2	-	2	-	-	-
III	Susukan, Purwareja Klampok, Mandiraja	-	-	-	1	-	1	-	-	-
IV	Wanadadi, Rakit, Punggelan	-	1	1	1	-	1	1	-	1
V	Wanayasa, Kalibening, Pandanarum, Karangkobor	-	-	-	1	-	1	1	-	1
VI	Pagentan, Pejawaran, Batur	-	-	-	-	1	1	-	-	-
<b>Jumlah/Total</b>		<b>2</b>	<b>1</b>	<b>3</b>	<b>6</b>	<b>1</b>	<b>7</b>	<b>2</b>	<b>1</b>	<b>3</b>

Lanjutan Tabel/*Continued Table 2.2.4*

Dapil <i>Electoral District</i>	Kecamatan <i>Subdistrict</i>	Golkar			PDIP			Demokrat		
		L	P	Jml	L	P	Jml	L	P	Jml
(1)	(2)	(21)	(22)	(23)	(24)	(25)	(26)	(27)	(28)	(29)
I	Banjarnegara, Sigaluh, Madukara, Banjarmangu	2	-	2	1	-	1	2	-	2
II	Susukan, Purwareja Klampok, Mandiraja	1	-	1	1	-	1	1	-	1
III	Susukan, Purwareja Klampok, Mandiraja	-	1	1	2	-	2	-	1	1
IV	Wanadadi, Rakit, Punggelan	1	-	1	-	1	1	2	-	2
V	Wanayasa, Kalibening, Pandanarum, Karangkobor	1	-	1	1	-	1	2	-	2
VI	Pagentan, Pejawaran, Batur	1	-	1	1	-	1	-	-	-
<b>Jumlah/Total</b>		<b>6</b>	<b>1</b>	<b>7</b>	<b>6</b>	<b>1</b>	<b>7</b>	<b>7</b>	<b>1</b>	<b>8</b>

Lanjutan Tabel/*Continued Table 2.2.4*

Dapil <i>Electoral District</i>	Kecamatan <i>Subdistrict</i>	Hanura			Jumlah		
		L	P	Jml	L	P	Jml
(1)	(2)	(30)	(31)	(32)	(33)	(34)	(35)
I	Banjarnegara, Sigaluh, Madukara, Banjarmangu	-	-	-	8	2	10
II	Susukan, Purwareja Klampok, Mandiraja	-	1	1	8	1	9
III	Susukan, Purwareja Klampok, Mandiraja	1	-	1	7	2	9
IV	Wanadadi, Rakit, Punggelan	-	-	-	7	2	9
V	Wanayasa, Kalibening, Pandanarum, Karangkobor	-	-	-	8	-	8
VI	Pagentan, Pejawaran, Batur	-	-	-	4	1	5
<b>Jumlah/Total</b>		<b>1</b>	<b>1</b>	<b>2</b>	<b>42</b>	<b>8</b>	<b>50</b>

Catatan/*Note*: ...Sumber/*Source*: Sekretariat Dewan Perwakilan Rakyat Daerah Banjarnegara

**Tabel**  
**Table** 2.2.5

**Banyaknya Keputusan yang Dihasilkan oleh Dewan Perwakilan Rakyat Daerah di Kabupaten Banjarnegara, 2014-2024**  
**Number of Decision by Regional House of Representatives in Banjarnegara Regency, 2015-2024**

Tahun Year	Peraturan Daerah Local Regulation	Keputusan DPRD Decision	Pernyataan Statement	Pimpinan Daerah Regional Leaders	Keputusan Decision	
					Panitia Committee	
					Musyawaharah Discussion	Anggaran Budget
(1)	(2)	(3)	(4)	(5)	(6)	(7)
2014	-	52	-	-	14	21
2015	-	66	-	15	14	27
2016	39	65	-	12	8	11
2017	27	83	-	9	11	16
2018	20	55	-	3	10	11
2019	24	50	-	13	11	20
2020	16	37	-	-	-	-
2021	2	39	-	-	-	-
2022	7	30	-	-	-	-
2023	10	29	-	15	12	22
2024	14	44	-	14	18	19

Catatan/Note: ...

Sumber/Source: Sekretariat Dewan Perwakilan Rakyat Daerah Banjarnegara

**Tabel**  
**Table** 2.2.6

**Banyaknya Sidang Komisi dirinci per Bulan DPRD di  
Kabupaten Banjarnegara, 2024**  
**Number of Committee Session by Month in Parliament of  
Banjarnegara Regency, 2024**

Bulan Month	Sidang Komisi Committee Session				Jumlah Total
	I	II	III	IV	
(1)	(2)	(3)	(4)	(5)	(6)
Januari/January	3	1	-	5	9
Februari/February	-	1	-	2	3
Maret/March	-	-	-	-	-
April/April	-	-	-	-	-
Mei/May	-	-	-	-	-
Juni/June	-	1	-	3	4
Juli/July	2	2	2	8	14
Agustus/August	1	1	1	4	7
September/September	-	-	-	-	-
Oktober/October	1	-	-	1	2
November/November	2	2	2	8	14
Desember/December	1	1	1	3	6
<b>Jumlah/Total</b>	<b>10</b>	<b>9</b>	<b>6</b>	<b>34</b>	<b>59</b>
<b>2023</b>	9	8	8	9	34
<b>2022</b>	19	34	14	28	95
<b>2021</b>	-	9	-	-	9
<b>2020</b>	19	18	24	19	80
<b>2019</b>	15	15	15	15	60

Catatan/Note: ...

Sumber/Source: Sekretariat Dewan Perwakilan Rakyat Daerah Banjarnegara

**Tabel**  
**Table** 2.2.7**Banyaknya Sidang Pleno dan Produk per Bulan DPRD di Kabupaten Banjarnegara, 2024**  
**Number of Pleno Session and Product by Month in Parliament of Banjarnegara Regency, 2024**

Bulan Month	Sidang Paripurna General Session			Produk Product	
	Istimewa Special	Khusus Special	Biasa General	SK Decree	Perda Local Regulation
(1)	(2)	(3)	(4)	(5)	(6)
Januari/January	-	-	2	2	-
Februari/February	1	-	2	4	3
Maret/March	-	-	8	5	-
April/April	1	-	1	2	-
Mei/May	-	-	2	-	-
Juni/June	-	-	3	2	-
Juli/July	-	-	10	5	2
Agustus/August	1	-	9	4	1
September/September	-	-	1	2	1
Oktober/October	-	-	7	12	-
November/November	-	-	6	2	-
Desember/December	-	-	4	4	7
<b>Jumlah/Total</b>	<b>3</b>	<b>-</b>	<b>55</b>	<b>44</b>	<b>14</b>
<b>2023</b>	3	-	40	6	-
<b>2022</b>	2	2	44	7	7
<b>2021</b>	1	7	58	-	-
<b>2020</b>	3	-	63	-	-

Catatan/Note: ...

Sumber/Source: Sekretariat Dewan Perwakilan Rakyat Daerah Banjarnegara

**Tabel**  
**Table** 2.2.8

**Banyaknya Rapat Panitia dan Fraksi dirinci per Bulan di DPRD Kabupaten Banjarnegara, 2024**  
**Number of Cpmmittee Meeting and Fraction by Month in Parliament of Banjarnegara Regency, 2024**

Bulan Month	Rapat Panitia Committee Meeting			
	Musyawahah Discussion	Anggaran Budget	Khusus Special	Fraksi Faction
(1)	(2)	(3)	(4)	(5)
Januari/January	1	-	-	-
Februari/February	2	3	-	-
Maret/March	2	-	8	-
April/April	1	-	-	-
Mei/May	2	-	-	-
Juni/June	1	1	2	1
Juli/July	2	4	-	1
Agustus/August	-	2	-	-
September/September	-	1	-	-
Oktober/October	1	4	-	1
November/November	4	-	-	1
Desember/December	2	2	-	-
<b>Jumlah/Total</b>	<b>18</b>	<b>17</b>	<b>10</b>	<b>4</b>
<b>2023</b>	16	22	6	5
<b>2022</b>	12	24	-	-
<b>2021</b>	13	14	6	19
<b>2020</b>	3	-	63	-

Catatan/Note: ...

Sumber/Source: Sekretariat Dewan Perwakilan Rakyat Daerah Banjarnegara

## 2.3 SUMBER DAYA MANUSIA HUMAN RESOURCES

**Tabel 2.3.1** Jumlah Pegawai Negeri Sipil Menurut OPD dan Jenis Kelamin di Kabupaten Banjarnegara, Desember 2024  
*Number of Civil Servants by Occupation and Sex in Banjarnegara Regency, Desember 2024*

Perangkat Desa	Laki-laki Male	Perempuan Female	Jumlah Total
(1)	(2)	(3)	(4)
A. SEKRETARIAT DAERAH	73	45	118
B. SEKRETARIAT DPRD	27	11	38
C. INSPEKTORAT	23	21	44
D. DINAS DAERAH :			
1. Dinas Pendidikan, Kepemudaan dan Olahraga	1.947	3.435	5.382
2. Dinas Kesehatan	294	1.129	1.423
3. Dinas Pekerjaan Umum dan Penataan Ruang	96	15	111
4. Dinas Lingkungan Hidup	80	16	96
5. Satuan Polisi Pamongpraja	48	10	58
6. Dinas Sosial	22	14	36
7. Dinas Penanaman Modal dan Pelayanan Terpadu Satu Pintu	24	18	42
8. Dinas Kependudukan dan Pencatatan Sipil	15	11	26
9. Dinas Pemberdayaan Masyarakat dan Desa	21	21	42
10. Dinas Komunikasi dan Informatika	20	14	34
11. Dinas Kearsipan dan Perpustakaan	14	16	30
12. Dinas Pariwisata dan Kebudayaan	43	13	56
13. Dinas Ketahanan Pangan	111	66	177
14. Dinas Perindustrian, Perdagangan, Koperasi, Usaha Kecil dan Menengah	62	19	81
15. Dinas Pengendalian Penduduk dan KB, Pemberdayaan Perempuan dan Perlindungan Anak	42	5	47
16. Dinas Pertanian dan Perikanan	-	-	-
17. Dinas Perumahan dan Kawasan Permukiman	-	-	-
18. Dinas Tenaga Kerja	-	-	-
E. BADAN DAERAH :			
1. Badan Perencanaan, Penelitian dan Pengembangan	16	15	31

Lanjutan Tabel/*Continued Table 2.3.1*

Perangkat Desa	Laki-laki Male	Perempuan Female	Jumlah Total
(1)	(2)	(3)	(4)
2. Badan Pengelolaan Pendapatan, Keuangan dan Aset Daerah	33	25	58
3. Badan Kepegawaian Daerah	19	17	36
<i>F. KETENTUAN LAIN LAIN :</i>			
1. Badan Penanggulangan Bencana Daerah	26	6	32
2. Rumah Sakit Umum Daerah	128	269	397
3. Kantor Kesatuan Bangsa, Politik, dan Perlindungan Masyarakat	11	4	15
4. Kecamatan Bawang	5	6	11
5. Kecamatan Mandiraja	8	5	13
6. Kecamatan Banjarnegara	29	35	64
7. Kecamatan Sigaluh	13	3	16
8. Kecamatan Madukara	14	7	21
9. Kecamatan Banjarmangu	7	6	13
10. Kecamatan Wanadadi	8	4	12
11. Kecamatan Rakit	9	3	12
12. Kecamatan Punggelan	11	3	14
13. Kecamatan Karang Kobar	9	1	10
14. Kecamatan Pagentan	6	4	10
15. Kecamatan Pejawaran	12	2	14
16. Kecamatan Batur	12	3	15
17. Kecamatan Wanayasa	7	3	10
18. Kecamatan Kalibening	10	2	12
19. Kecamatan Pandanarum	14	1	15
23. Kecamatan Pagedongan	8	5	13
20. Kecamatan Purwanegara	6	4	10
21. Kecamatan Purwareja Klampok	9	1	10
22. Kecamatan Susukan	9	3	12
<b>Jumlah/Total</b>	<b>3.401</b>	<b>5.316</b>	<b>8.717</b>

Catatan/Note: ...  
 Sumber/Source: Badan Kepegawaian Daerah (BKD) Kabupaten Banjarnegara  
 Regional Civil Service Agency of Banjarnegara Regency

**Tabel 2.3.2** Jumlah Pegawai Negeri Sipil Menurut Jabatan dan Jenis Kelamin di Kabupaten Banjarnegara, 2023 dan 2024  
**Number of Civil Servants by Occupation and Sex in Banjarnegara Regency, 2023 and 2024**

Jabatan Occupation	2023		
	Laki-laki Male	Perempuan Female	Jumlah Total
(1)	(2)	(3)	(4)
"Fungsional Tertentu Specific Functional"	1.715	3.370	5.085
"Fungsional Umum Staf General Functional"	890	308	1.198
Struktural/Structural	295	165	460
Eselon V/5th Echelon	-	-	-
Eselon IV/4th Echelon	158	115	273
Eselon III/3th Echelon	97	43	140
Eselon II/2th Echelo	24	2	26
Eselon I/1th Echelon	-	-	-
<b>Jumlah/Total</b>	<b>2.900</b>	<b>3.843</b>	<b>6.743</b>

Lanjutan Tabel/*Continued Table 2.3.2*

Jabatan <i>Occupation</i>	2024		
	Laki-laki <i>Male</i>	Perempuan <i>Female</i>	Jumlah <i>Total</i>
(1)	(5)	(6)	(7)
<i>"Fungsional Tertentu Specific Functional"</i>	2.330	4.887	7.217
<i>"Fungsional Umum Staf General Functional"</i>	803	267	1.070
<i>Struktural/Structural</i>	268	162	430
<i>Eselon V/5th Echelon</i>	-	-	-
<i>Eselon IV/4th Echelon</i>	149	112	261
<i>Eselon III/3th Echelon</i>	98	46	144
<i>Eselon II/2th Echelon</i>	21	4	25
<i>Eselon I/1th Echelon</i>	-	-	-
<b>Jumlah/Total</b>	<b>3.401</b>	<b>5.316</b>	<b>8.717</b>

Catatan/Note: ...  
 Sumber/Source: Badan Kepegawaian Daerah (BKD) Kabupaten Banjarnegara  
*Regional Civil Service Agency of Banjarnegara Regency*

**Tabel**  
**Table** 2.3.3

**Jumlah Aparatur Sipil Negara (ASN) Pemerintah Kabupaten Banjarnegara Menurut Jabatan, Jenis ASN, dan Jenis Kelamin (orang), Desember 2024**  
**Number of State Civil Apparatus (ASN) of Banjarnegara Regency Government by Occupation, Type of ASN, and Sex (people), Desember 2024**

Jabatan Occupation	Pegawai Negeri Sipil Civil Servant		
	Laki-laki Male	Perempuan Female	Jumlah Total
(1)	(2)	(3)	(4)
Jabatan Pimpinan Tinggi Utama <i>Senior Executives</i>	-	-	-
Jabatan Pimpinan Tinggi Madya <i>Middle Executives</i>	-	-	-
Jabatan Pimpinan Tinggi Pratama <i>Junior Executives</i>	21	4	25
Administrator/Administrator	98	46	144
Pengawas/Supervisor	149	112	261
Eselon V/5 <sup>th</sup> Echelon	-	-	-
Jabatan Fungsional Dosen <i>Certain Functional Position for Lecturer</i>	-	-	-
Jabatan Fungsional Guru <i>Certain Functional Position for Teacher</i>	1.172	1.994	3.166
Jabatan Fungsional Medis <i>Certain Functional Position for Medical Field</i>	238	1.086	1.324
Jabatan Fungsional Teknis <i>Certain Functional Position for Technical Field</i>	172	161	333
Jabatan Fungsional Umum/Pelaksana <i>General Functional Position</i>	803	267	1.070
<b>Jumlah/Total</b>	<b>2.653</b>	<b>3.670</b>	<b>6.323</b>

Lanjutan Tabel/*Continued Table 2.3.3*

<b>Jabatan Occupation</b>	<b>Pegawai Pemerintah dengan Perjanjian Kinerja Government Employee with a Work Agreement</b>		
	<b>Laki-laki Male</b>	<b>Perempuan Female</b>	<b>Jumlah Total</b>
(1)	(5)	(6)	(7)
Jabatan Pimpinan Tinggi Utama <i>Senior Executives</i>	-	-	-
Jabatan Pimpinan Tinggi Madya <i>Middle Executives</i>	-	-	-
Jabatan Pimpinan Tinggi Pratama <i>Junior Executives</i>	-	-	-
Administrator/Administrator	-	-	-
Pengawas/Supervisor	-	-	-
Eselon VI/5 <sup>th</sup> Echelon	-	-	-
Jabatan Fungsional Dosen <i>Certain Functional Position for Lecturer</i>	-	-	-
Jabatan Fungsional Guru <i>Certain Functional Position for Teacher</i>	568	1.350	1.918
Jabatan Fungsional Medis <i>Certain Functional Position for Medical Field</i>	54	193	247
Jabatan Fungsional Teknis <i>Certain Functional Position for Technical Field</i>	126	103	229
Jabatan Fungsional Umum/Pelaksana <i>General Functional Position</i>	-	-	-
<b>Jumlah/Total</b>	<b>748</b>	<b>1.646</b>	<b>2.394</b>

Lanjutan Tabel/*Continued Table 2.3.3*

Jabatan <i>Occupation</i>	Aparatur Sipil Negara <i>State Civil Apparatus</i>		
	Laki-laki <i>Male</i>	Perempuan <i>Female</i>	Jumlah <i>Total</i>
(1)	(8)	(9)	(10)
Jabatan Pimpinan Tinggi Utama <i>Senior Executives</i>	-	-	-
Jabatan Pimpinan Tinggi Madya <i>Middle Executives</i>	-	-	-
Jabatan Pimpinan Tinggi Pratama <i>Junior Executives</i>	21	4	25
Administrator/ <i>Administrator</i>	98	46	144
Pengawas/ <i>Supervisor</i>	149	112	261
Eselon V/ <i>5<sup>th</sup> Echelon</i>	-	-	-
Jabatan Fungsional Dosen <i>Certain Functional Position for Lecturer</i>	-	-	-
Jabatan Fungsional Guru <i>Certain Functional Position for Teacher</i>	1.740	3.344	5.084
Jabatan Fungsional Medis <i>Certain Functional Position for Medical Field</i>	292	1.279	1.571
Jabatan Fungsional Teknis <i>Certain Functional Position for Technical Field</i>	298	264	562
Jabatan Fungsional Umum/Pelaksana <i>General Functional Position</i>	803	267	1.070
<b>Jumlah/<i>Total</i></b>	<b>3.401</b>	<b>5.316</b>	<b>8.717</b>

Catatan/*Note*: ...Sumber/*Source*: Badan Kepegawaian Daerah (BKD) Kabupaten Banjarnegara  
*Regional Civil Service Agency of Banjarnegara Regency*

**Tabel**  
**Table** 2.3.4

**Jumlah Aparatur Sipil Negara (ASN) Pemerintah Kabupaten Banjarnegara Menurut Tingkat Pendidikan, Jenis ASN, dan Jenis Kelamin (orang), Desember 2024**  
**Number of State Civil Apparatus (ASN) of Banjarnegara Regency/Municipal Government by Educational Level, Type of ASN, and Sex (people), Desember 2024**

Tingkat Pendidikan <i>Educational Level</i>	Pegawai Negeri Sipil <i>Civil Servant</i>		
	Laki-laki <i>Male</i>	Perempuan <i>Female</i>	Jumlah <i>Total</i>
(1)	(2)	(3)	(4)
Sekolah Dasar (SD) <i>Primary School</i>	29	3	32
Sekolah Menengah Pertama (SMP) <i>Junior High School</i>	89	3	92
Sekolah Menengah Atas (SMA) <i>Senior High School</i>	533	127	660
Diploma I/Akta I <i>Diploma I/Akta I</i>	4	2	6
Diploma II/Akta II <i>Diploma II/Akta II</i>	27	14	41
Diploma III/Akta III <i>Diploma III/Akta III</i>	219	882	1.101
Diploma IV/Akta IV <i>Diploma IV/Akta IV</i>	44	111	155
S1/Sarjana <i>Under Graduate/Bachelor</i>	1.537	2.369	3.906
S2/Pasca Sarjana <i>Graduate</i>	170	158	328
S3/Doktor/Ph.D <i>Post Graduate</i>	1	1	2
<b>Jumlah/Total</b>	<b>2.653</b>	<b>3.670</b>	<b>6.323</b>

Lanjutan Tabel/*Continued Table* 2.3.4

Tingkat Pendidikan <i>Educational Level</i>	Pegawai Pemerintah dengan Perjanjian Kinerja <i>Government Employee with a Work Agreement</i>		
	Laki-laki <i>Male</i>	Perempuan <i>Female</i>	Jumlah <i>Total</i>
(1)	(5)	(6)	(7)
Sekolah Dasar (SD) <i>Primary School</i>	-	-	-
Sekolah Menengah Pertama (SMP) <i>Junior High School</i>	-	-	-
Sekolah Menengah Atas (SMA) <i>Senior High School</i>	36	13	49
Diploma I/Akta I <i>Diploma I/Akta I</i>	-	-	-
Diploma II/Akta II <i>Diploma II/Akta II</i>	-	-	-
Diploma III/Akta III <i>Diploma III/Akta III</i>	63	154	217
Diploma IV/Akta IV <i>Diploma IV/Akta IV</i>	3	9	12
S1/Sarjana <i>Under Graduate/Bachelor</i>	639	1.452	2.091
S2/Pasca Sarjana <i>Graduate</i>	7	18	25
S3/Doktor/Ph.D <i>Post Graduate</i>	-	-	-
<b>Jumlah/Total</b>	<b>748</b>	<b>1.646</b>	<b>2.394</b>

Lanjutan Tabel/*Continued Table 2.3.4*

Tingkat Pendidikan <i>Educational Level</i>	Aparatur Sipil Negara <i>State Civil Apparatus</i>		
	Laki-laki <i>Male</i>	Perempuan <i>Female</i>	Jumlah <i>Total</i>
(1)	(8)	(9)	(10)
Sekolah Dasar (SD) <i>Primary School</i>	29	3	32
Sekolah Menengah Pertama (SMP) <i>Junior High School</i>	89	3	92
Sekolah Menengah Atas (SMA) <i>Senior High School</i>	569	140	709
Diploma I/Akta I <i>Diploma I/Akta I</i>	4	2	6
Diploma II/Akta II <i>Diploma II/Akta II</i>	27	14	41
Diploma III/Akta III <i>Diploma III/Akta III</i>	282	1.036	1.318
Diploma IV/Akta IV <i>Diploma IV/Akta IV</i>	47	120	167
S1/Sarjana <i>Under Graduate/Bachelor</i>	2.176	3.821	5.997
S2/Pasca Sarjana <i>Graduate</i>	177	176	353
S3/Doktor/Ph.D <i>Post Graduate</i>	1	1	2
<b>Jumlah/Total</b>	<b>3.401</b>	<b>5.316</b>	<b>8.717</b>

Catatan/Note: ...  
 Sumber/Source: Badan Kepegawaian Daerah (BKD) Kabupaten Banjarnegara  
*Regional Civil Service Agency of Banjarnegara Regency*

**Tabel**  
**Table** 2.3.5

**Jumlah Pegawai Negeri Sipil Pemerintah Kabupaten Banjarnegara Menurut Tingkat Kepangkatan dan Jenis Kelamin (orang), Desember 2023 dan Desember 2024**  
**Number of Banjarnegara Regency/Municipal Government's Civil Servants by Hierarchy and Sex (people), Desember 2023 and Desember2024**

Pangkat/Golongan/Ruang Hierarchy		2023		
		Laki-laki Male	Perempuan Female	Jumlah Total
(1)		(2)	(3)	(4)
<b>Golongan I/Range I</b>		<b>43</b>	<b>7</b>	<b>50</b>
1. I/A	(Juru Muda/Junior Clerk)	-	-	-
2. I/B	(Juru Muda Tingkat I/First Class Junior Clerk)	-	-	-
3. I/C	(Juru/Clerk)	5	1	6
4. I/D	(Juru Tingkat I/First Class Clerk)	38	6	44
<b>Golongan II/Range II</b>		<b>692</b>	<b>644</b>	<b>1.336</b>
5. II/A	(Pengatur Muda/Junior Supervisor)	108	4	112
6. II/B	(Pengatur Muda Tingkat I/First Class Junior Supervisor)	59	4	63
7. II/C	(Pengatur/Supervisor)	279	321	600
8. II/D	(Pengatur Tingkat I/First Class Supervisor)	246	315	561
<b>Golongan III/Range III</b>		<b>1.456</b>	<b>2.440</b>	<b>3.896</b>
9. III/A	(Penata Muda/Junior Superintendent)	415	570	985
10. III/B	(Penata Muda Tingkat I/First Class Junior Superintendent)	335	467	802
11. III/C	(Penata/Superintendent)	343	777	1.120
12. III/D	(Penata Tingkat I/First Class Superintendent)	363	626	989
<b>Golongan IV/Range IV</b>		<b>708</b>	<b>753</b>	<b>1.461</b>
13. IV/A	(Pembina/Administrator)	570	619	1.189
14. IV/B	(Pembina Tingkat I/First Class Administrator)	105	115	220
15. IV/C	(Pembina Utama Muda/Junior Administrator)	30	18	48
16. IV/D	(Pembina Utama Madya/Middle Administrator)	1	-	1
17. IV/E	(Pembina Utama/Senior Administrator)	2	1	3
<b>Jumlah/Total</b>		<b>2.899</b>	<b>3.844</b>	<b>6.743</b>

Lanjutan Tabel/Continued Table 2.3.5

Pangkat/Golongan/Ruang Hierarchy		2024		
		Laki-laki Male	Perempuan Female	Jumlah Total
(1)	(5)	(6)	(7)	
<b>Golongan I/Range I</b>		<b>27</b>	<b>6</b>	<b>33</b>
1. I/A	(Juru Muda/Junior Clerk)	-	-	-
2. I/B	(Juru Muda Tingkat I/First Class Junior Clerk)	-	-	-
3. I/C	(Juru/Clerk)	5	-	5
4. I/D	(Juru Tingkat I/First Class Clerk)	22	6	28
<b>Golongan II/Range II</b>		<b>608</b>	<b>618</b>	<b>1.226</b>
5. II/A	(Pengatur Muda/Junior Supervisor)	85	2	87
6. II/B	(Pengatur Muda Tingkat I/First Class Junior Supervisor)	77	5	82
7. II/C	(Pengatur/Supervisor)	216	242	458
8. II/D	(Pengatur Tingkat I/First Class Supervisor)	230	369	599
<b>Golongan III/Range III</b>		<b>2.193</b>	<b>4.044</b>	<b>6.237</b>
9. III/A	(Penata Muda/Junior Superintendent)	1.025	1.960	2.985
10. III/B	(Penata Muda Tingkat I/First Class Junior Superintendent)	414	558	972
11. III/C	(Penata/Superintendent)	306	669	975
12. III/D	(Penata Tingkat I/First Class Superintendent)	448	857	1.305
<b>Golongan IV/Range IV</b>		<b>573</b>	<b>648</b>	<b>1.221</b>
13. IV/A	(Pembina/Administrator)	257	254	511
14. IV/B	(Pembina Tingkat I/First Class Administrator)	278	360	638
15. IV/C	(Pembina Utama Muda/Junior Administrator)	36	33	69
16. IV/D	(Pembina Utama Madya/Middle Administrator)	1	0	1
17. IV/E	(Pembina Utama/Senior Administrator)	1	1	2
<b>Jumlah/Total</b>		<b>3.401</b>	<b>5.316</b>	<b>8.717</b>

Catatan/Note: ...  
 Sumber/Source: Badan Kepegawaian Daerah (BKD) Kabupaten Banjarnegara  
 Regional Civil Service Agency of Banjarnegara Regency

## 2.4 KEUANGAN PEMERINTAH GOVERNMENT FINANCE

**Tabel** 2.4.1 **Realisasi Pendapatan Pemerintah Kabupaten Banjarnegara Menurut Jenis Pendapatan (ribu rupiah), 2021–2024**  
*Actual Banjarnegara Regency/Municipal Government Revenues by Kind of Revenues (thousand rupiahs), 2021–2024*

Jenis Pendapatan/Kind of Revenues	2021	2022
(1)	(2)	(3)
<b>1. Pendapatan Asli Daerah (PAD)/Regional Revenue</b>	313.782.512,20	284.508.914,15
1.1 Pajak Daerah/Regional Tax	58.925.075,93	74.794.300,60
1.2 Retribusi Daerah/Regional Retribution	23.289.751,40	29.884.555,58
1.3 Hasil Perusahaan Milik Daerah dan Pengelolaan Kekayaan Daerah yang Dipisahkan Regional-Owned Company Revenue and Separated Management of Regional Wealth	17.259.412,30	18.112.778,93
1.4 Lain-lain PAD yang Sah/Other Regional Revenue	214.308.272,57	161.717.279,03
<b>2. Dana Perimbangan/Balance Funds</b>	1.251.747.015,77	1.301.237.650,39
2.1 Bagi Hasil Pajak/Tax Sharing Revenue	45.404.990,48	44.529.649,56
2.2 Bagi Hasil Bukan Pajak/Sumber Daya Alam Non-Tax Sharing Revenue/Natural Resources	-	-
2.3 Dana Alokasi Umum/General Allocation Fund	895.961.511,00	892.597.544,60
2.4 Dana Alokasi Khusus/Special Allocation Fund	310.380.514,29	364.110.456,23
2.5 Dana Desa/Village Funds	265.745.328,00	266.535.723,00
<b>3. Lain-lain Pendapatan yang Sah/Other Revenue</b>	520.482.103,15	454.846.692,73
3.1 Pendapatan Hibah/Grant	16.344.757,95	27.325.146,17
3.2 Dana Darurat/Emergency Fund	-	-
3.3 Dana Bagi Hasil Pajak dari Provinsi dan Pemerintah Daerah Lainnya/Tax Sharing Revenue from Provincial and Other Regional Governments	122.694.193,59	134.248.126,56
3.4 Dana Penyesuaian dan Otonomi Daerah Regional Adjustment and Autonomy Fund	17.199.334,00	25.984.697,00
3.5 Bantuan Keuangan dari Provinsi atau Pemerintah Daerah Lainnya/Financial Assistance from Provincial or Other Regional Governments	6.549.582,00	753.000,00
3.6 Lainnya/Others	91.948.907,61	-
<b>Jumlah/Total</b>	<b>2.086.011.631,11</b>	<b>2.040.593.257,26</b>

Lanjutan Tabel/*Continued Table 2.4.1*

Jenis Pendapatan/ <i>Kind of Revenues</i>	2023	2024
(1)	(4)	(5)
<b>1. Pendapatan Asli Daerah (PAD)/<i>Regional Revenue</i></b>	319.742.705,22	384.788.233,00
1.1 Pajak Daerah/ <i>Regional Tax</i>	81.946.426,94	86.432.851,20
1.2 Retribusi Daerah/ <i>Regional Retribution</i>	31.612.104,00	264.759.816,67
1.3 Hasil Perusahaan Milik Daerah dan Pengelolaan Kekayaan Daerah yang Dipisahkan <i>Regional-Owned Company Revenue and Separated Management of Regional Wealth</i>	21.421.057,65	22.924.652,92
1.4 Lain-lain PAD yang Sah/ <i>Other Regional Revenue</i>	184.763.116,64	10.670.912,20
<b>2. Dana Perimbangan/<i>Balance Funds</i></b>	1.792.198.079,17	1.933.345.475,07
2.1 Bagi Hasil Pajak/ <i>Tax Sharing Revenue</i>	133.071.255,42	134.008.339,31
2.2 Bagi Hasil Bukan Pajak/Sumber Daya Alam <i>Non-Tax Sharing Revenue/Natural Resources</i>	38.300.966,11	36.872.667,00
2.3 Dana Alokasi Umum/ <i>General Allocation Fund</i>	940.264.211,00	987.112.599,00
2.4 Dana Alokasi Khusus/ <i>Special Allocation Fund</i>	366.833.853,29	428.618.058,77
2.5 Dana Insentif Daerah/ <i>Regional Incentive Fund</i>	18.150.156,00	-
2.6 Bantuan Keuangan/ <i>Financial Assistance</i>	10.599.236,35	53.085.735,00
2.7 Dana Desa/ <i>Village Funds</i>	284.978.401,00	287.835.862,00
2.8 Insentif Fiskal/ <i>Fiscal Incentives</i>	-	5.812.214,00
<b>3. Lain-lain Pendapatan yang Sah/<i>Other Revenue</i></b>	12.863.224,14	12.387.389,63
3.1 Pendapatan Hibah/ <i>Grant</i>	12.863.224,14	12.387.389,63
3.2 Dana Darurat/ <i>Emergency Fund</i>	-	-
3.3 Dana Bagi Hasil Pajak dari Provinsi dan Pemerintah Daerah Lainnya/ <i>Tax Sharing Revenue from Provincial and Other Regional Governments</i>	-	-
3.4 Dana Penyesuaian dan Otonomi Daerah <i>Regional Adjustment and Autonomy Fund</i>	-	-
3.5 Bantuan Keuangan dari Provinsi atau Pemerintah Daerah Lainnya/ <i>Financial Assistance from Provincial or Other Regional Governments</i>	-	-
3.6 Lainnya/ <i>Others</i>	-	-
<b>Jumlah/<i>Total</i></b>	<b>2.124.804.008,53</b>	<b>2.330.521.097,69</b>

Catatan/*Note*: Data bagi hasil pajak dan bukan bagi hasil pajak tahun 2021 dan 2022 digabung

Sumber/*Source*: Badan Pengelolaan Pendapatan, Keuangan dan Aset Daerah Kabupaten Banjarengara

**Tabel**  
**Table** 2.4.2**Realisasi Belanja Pemerintah Kabupaten Banjarnegara  
Menurut Jenis Belanja (ribu rupiah), 2023–2024  
Actual Banjarnegara Regency/Municipal Government  
Expenditures by Kind of Expenditures (thousand rupiahs),  
2023–2024**

Jenis Pendapatan <i>Kind of Revenues</i>	2023	2024
(1)	(2)	(3)
<b>1. BELANJA OPERASI/Operational Expenditures</b>	1.496.360.855,71	1.633.371.378,07
1.1 Belanja Pegawai/ <i>Employee Expenditures</i>	860.598.828,83	969.039.383,36
1.2 Belanja Barang dan Jasa/ <i>Goods and Services Expenditures</i>	485.754.456,22	547.106.910,81
1.3 Belanja Bunga/ <i>Interest Expenditures</i>	202.222,22	-
1.4 Belanja Hibah/ <i>Grant Expenditures</i>	141.636.772,44	111.843.235,90
1.5 Belanja Bantuan Sosial/ <i>Social Assistance Expenditures</i>	8.168.576,00	5.381.848,00
<b>2. BELANJA MODAL/Capital Expenditures</b>	238.397.698,41	235.212.012,21
<b>3. BELANJA TIDAK TERDUGA/Unforeseen Expenditures</b>	3.288.493,93	7.819.955,34
<b>4. TRANSFER/Transfer</b>	437.525.399,50	467.400.233,50
4.1 Belanja Bagi Hasil/ <i>Revenue Sharing Expenditures</i>	12.937.698,50	17.873.797,50
4.2 Belanja Bantuan Keuangan/ <i>Financial Assistance Expenditures</i>	424.587.701,00	449.526.436,00
<b>Jumlah/Total</b>	<b>2.175.572.447,55</b>	<b>2.343.803.579,13</b>

Catatan/Note: ...

Sumber/Source: : Badan Pengelolaan Pendapatan, Keuangan dan Aset Daerah Kabupaten Banjarnegara

**Tabel**  
**Table 2.4.3**

**Target dan Realisasi Pendapatan Asli Daerah Menurut  
Jenis Penerimaan (ribu rupiah), 2021–2024**  
**Target and Realization of Genuiness Income (thousand  
rupiahs) Budget Year 2021–2024**

Jenis Pendapatan <i>Kind of Revenues</i>	2021		2022	
	Target/Target	Realisasi/ Realization	Target/Target	Realisasi/ Realization
(1)	(2)	(3)	(4)	(5)
1. Pajak Daerah	65.653.500,00	58.925.075,93	71.238.500,00	74.794.300,60
2. Ret. Daerah	23.558.051,48	23.289.751,40	28.666.525,00	29.884.555,58
3. Bag. Laba BUMD	16.796.327,81	17.259.412,30	18.112.861,12	18.112.778,93
4. Lain-Lain Pendapatan	189.313.226,00	214.308.272,57	170.081.371,80	161.717.279,03
<b>Jumlah/Total</b>	<b>295.321.105,28</b>	<b>313.782.512,20</b>	<b>288.099.257,92</b>	<b>284.508.914,15</b>

Lanjutan Tabel/*Continued Table* 2.4.3

Jenis Pendapatan <i>Kind of Revenues</i>	2023		2024	
	Target/ <i>Target</i>	Realisasi/ <i>Realization</i>	Target/ <i>Target</i>	Realisasi/ <i>Realization</i>
(1)	(6)	(7)	(8)	(9)
1. Pajak Daerah	80.153.600,00	82.082.493,34	85.978.600,00	86.432.851,20
2. Ret. Daerah	29.348.140,00	31.636.787,60	185.812.685,00	264.759.816,67
3. Bag. Laba BUMD	21.247.184,20	21.421.057,65	22.922.000,00	22.924.652,92
4. Lain-Lain Pendapatan	196.992.943,65	200.352.884,27	83.986.243,00	10.670.912,20
<b>Jumlah/Total</b>	<b>327.741.867,85</b>	<b>335.493.222,86</b>	<b>378.699.528,00</b>	<b>384.788.233,00</b>

Catatan/*Note*: ...Sumber/*Source*: Badan Pengelolaan Pendapatan, Keuangan dan Aset Daerah Kabupaten Banjarnegara

**Tabel**  
**Table** 2.4.4

**Bagi Hasil dari Pajak Bumi dan Bangunan Kabupaten  
Banjarnegara Tahun Anggaran 2009-2024**  
**Land and Building Taxes in Banjarnegara Regency 2009 -  
2024**

Tahun Anggaran	Jumlah (Rupiah)		Persentase
	Target	Realisasi	
(1)	(2)	(3)	(4)
2009	7.063.500.000,00	12.161.471.252,00	172,17
2010	22.194.648.000,00	20.754.595.802,00	93,51
2011	27.223.704.000,00	34.026.051.283,00	124,99
2012	29.292.021.000,00	31.742.146.112,00	108,36
2013	29.292.021.000,00	30.731.954.959,00	104,92
2014	12.511.531.000,00	12.258.334.430,00	97,98
2015	12.511.531.000,00	13.027.737.659,00	104,13
2016	12.363.663.000,00	12.543.003.531,00	101,45
2017	10.350.215.000,00	12.772.843.543,00	123,41
2018	19.926.000.000,00	22.338.520.114,00	112,11
2019	23.115.194.308,00	22.486.219.779,00	97,28
2020	24.312.206.083,00	24.102.670.006,00	99,14
2021	25.865.393.062,00	25.454.038.367,00	98,41
2022	27.000.000.000,00	27.354.584.381,00	101,31
2023	28.069.784.998,00	28.069.784.998,00	100,00
2024	29.195.530.186,00	27.946.793.078,00	95,72

Catatan/Note: ...

Sumber/Source: Badan Pengelolaan Pendapatan, Keuangan dan Aset Daerah Kabupaten Banjarnegara

**Tabel**  
**Table 2.4.5****Target dan Realisasi Pajak dan Bumi Bangunan Dirinci Menurut Kecamatan di Kabupaten Banjarnegara, 2024**  
**Goals and Realization Land and Building Taxes by Subdistrict in Banjarnegara Regency, 2024**

Kecamatan <i>District</i>	Pajak Bumi dan Bangunan		Persentase
	Target	Realisasi	
(1)	(2)	(3)	(4)
1. Susukan	1.616.511.989	1.616.511.989	100,00
2. Purwareja Klampok	1.391.152.288	1.390.884.787	99,98
3. Mandiraja	1.978.982.203	1.965.281.843	99,31
4. Purwanegara	1.774.763.688	1.747.070.103	98,44
5. Bawang	3.527.248.935	3.524.533.772	99,92
6. Banjarnegara	2.720.457.753	2.303.065.786	84,66
7. Pagedongan	1.073.778.535	1.045.635.449	97,38
8. Sigaluh	1.441.628.563	1.400.337.440	97,14
9. Madukara	1.145.601.359	1.105.255.883	96,48
10. Banjarmangu	1.556.665.649	1.556.415.397	99,98
11. Wanadadi	1.217.298.954	1.217.298.954	100,00
12. Rakit	1.981.633.182	1.535.304.983	77,48
13. Punggelan	838.096.008	838.096.008	100,00
14. Karangkobar	1.013.690.862	1.013.690.862	100,00
15. Pagentan	1.052.908.268	1.052.908.268	100,00
16. Pejawaran	1.357.666.470	1.139.155.006	83,91
17. Batur	1.181.096.352	1.181.096.352	100,00
18. Wanayasa	1.093.990.575	1.081.891.643	98,89
19. Kalibening	517.483.595	517.483.595	100,00
20. Pandanarum	714.874.958	714.874.958	100,00
<b>Jumlah/Total</b>	<b>29.195.530.186</b>	<b>27.946.793.078</b>	<b>95,72</b>
Tahun 2023	28.069.784.998	28.069.784.998	100,00
Tahun 2022	27.354.584.381	27.354.584.381	100,00
Tahun 2021	25.865.393.062	25.454.038.367	98,41
Tahun 2020	24.312.206.083	24.102.670.006	99,14

Catatan/Note: ...

Sumber/Source: Badan Pengelolaan Pendapatan, Keuangan dan Aset Daerah Kabupaten Banjarnegara

**Tabel**  
**Table 2.4.6****Banyaknya Dana Pembangunan Desa/Kelurahan Menurut Kecamatan di Kabupaten Banjarnegara, 2020-2024**  
**Goals and Realization Land and Building Taxes by Subdistrict in Banjarnegara Regency, 2020-2024**

<b>Kecamatan</b> <b>District</b>	<b>2020</b>	<b>2021</b>	<b>2022</b>	<b>2023</b>	<b>2024</b>
(1)	(2)	(3)	(4)	(5)	(6)
1. Susukan	6.008.918	5.680.220	5.856.578	5.983.999	6.800.485
2. Purwareja Klampok	3.327.261	3.302.370	3.475.684	3.519.422	4.039.961
3. Mandiraja	6.233.968	5.656.656	5.953.426	6.143.633	6.998.319
4. Purwanegara	5.752.300	5.287.245	5.482.569	5.614.947	6.419.806
5. Bawang	6.481.084	6.400.970	6.725.170	6.881.957	7.893.519
6. Banjarnegara	1.523.800	1.435.154	1.508.893	1.556.153	1.790.593
7. Pagedongan	3.800.906	3.343.338	3.514.576	3.624.325	4.161.198
8. Sigaluh	4.649.623	4.257.609	4.479.844	4.638.624	5.312.042
9. Madukara	6.024.660	5.917.314	6.314.489	6.520.020	7.464.934
10. Banjarmangu	6.004.080	5.765.194	6.047.390	6.270.105	7.153.526
11. Wanadadi	3.955.286	3.728.874	3.900.523	4.026.879	4.616.542
12. Rakit	4.392.419	4.477.606	4.680.821	4.709.066	5.406.652
13. Punggelan	7.507.362	6.626.192	6.875.056	7.007.097	8.024.574
14. Karangobar	4.627.837	4.508.591	4.746.042	4.872.734	5.580.850
15. Pagentan	5.636.156	5.832.660	6.100.203	6.262.519	7.086.219
16. Pejawaran	6.410.873	5.905.080	6.194.177	6.395.812	7.196.798
17. Batur	3.455.255	3.038.440	3.189.835	3.286.869	3.770.872
18. Wanayasa	6.695.565	5.767.822	6.089.620	6.295.867	7.196.286
19. Kalibening	6.055.788	5.608.908	5.881.533	6.072.612	6.965.350
20. Pandanarum	3.107.927	2.967.849	3.091.663	3.187.360	3.621.474
<b>Jumlah/Total</b>	<b>101.651.068</b>	<b>95.508.092</b>	<b>100.108.092</b>	<b>102.879.000</b>	<b>117.500.000</b>

Catatan/Note: ...

Sumber/Source: Dinas Pemberdayaan Masyarakat dan Desa, Pengendalian Penduduk dan Keluarga Berencana Kabupaten Banjarnegara

**Tabel**  
**Table** 2.4.7**Persentase Perubahan Dana Pembangunan Desa/  
Kelurahan Menurut Kecamatan di Kabupaten  
BanjarNEGARA, 2020-2024**  
*Percentage of Fund Development Changes of Village by  
Subdistrict in BanjarNEGARA Regency, 2020-2024*

<b>Kecamatan District</b>	<b>2020</b>	<b>2021</b>	<b>2022</b>	<b>2023</b>	<b>2024</b>
(1)	(2)	(3)	(4)	(5)	(6)
1. Susukan	-5,19	-0,30	3,10	2,18	13,64
2. Purwareja Klampok	-1,70	0,97	5,30	1,26	14,79
3. Mandiraja	-9,46	0,22	5,26	3,19	13,91
4. Purwanegara	-9,00	1,01	3,73	2,41	14,33
5. Bawang	-2,31	1,10	5,12	2,33	14,70
6. BanjarNEGARA	-6,85	1,11	5,20	3,13	15,07
7. Pagedongan	-13,00	1,11	5,18	3,12	14,81
8. Sigaluh	-9,58	1,27	5,29	3,54	14,52
9. Madukara	-2,93	1,18	6,79	3,25	14,49
10. Banjarnangu	-5,08	1,16	4,95	3,68	14,09
11. Wanadadi	-6,80	1,15	4,66	3,24	14,64
12. Rakit	0,95	0,98	4,58	0,60	14,81
13. Punggelan	-12,66	1,06	3,80	1,92	14,52
14. KarangKobar	-3,68	1,14	5,33	2,67	14,53
15. Pagentan	2,82	0,64	4,62	2,66	13,15
16. Pejawaran	-8,94	1,15	4,95	3,26	12,52
17. Batur	-12,26	0,23	4,99	3,04	14,73
18. Wanayasa	-14,50	0,76	5,62	3,39	14,30
19. Kalibening	-8,43	1,15	4,92	3,25	14,70
20. Pandanarum	-5,54	1,09	4,22	3,10	13,62
<b>Jumlah/Total</b>	<b>-6,88</b>	<b>0,90</b>	<b>4,88</b>	<b>2,76</b>	<b>14,29</b>

Catatan/Note: ...

Sumber/Source: Dinas Pemberdayaan Masyarakat dan Desa, Pengendalian Penduduk dan Keluarga Berencana Kabupaten BanjarNEGARA

**Tabel**  
**Table** 2.4.8

**Banyaknya Bantuan Keuangan Kepada Pemerintah Desa dari Pemerintah Provinsi dan Kabupaten Menurut Jenis Kegiatan dan Sumber Biaya, 2023-2024**  
**Number of Financial Aid to Development of Village from Regional and Province Government by Type of Activities and Source of Expense of Year Budget, 2023-2024**

Jenis kegiatan Type of Activities	Sumber Biaya ( Ribu Rupiah) Source of Expense (Thousand rupiah)			
	APBD 2023		APBD 2024	
	I	II	I	II
(1)	(2)	(3)	(4)	(5)
<b>Provinsi dan Daerah :</b>				
1. TNI Manunggal Membangun Desa	800	1.500.000	1.081.000	2.200.000
2. Karya Bhakti	-	1.450.000	-	700.000
3. Bantuan Sarana Prasarana	40.685.000	-	35.242.000	-
4. Bantuan Pengembangan Sistem Informasi Desa	-	-	-	-
5. Bantuan Ketahanan Masyarakat Desa	-	-	-	-
6. Bantuan Operasional KPMD	1.330.000	-	-	-
7. Rintisan Model Desa Berdikari	-	-	-	-
8. Bantuan Keuangan BPJS	-	3.231.251	-	3.700.000
9. Bantuan Keuangan Khusus	-	20.560.000	-	32.014.574
10. Bantuan Keuangan Pengembangan Kawasan Pedesaan (PKP)	-	-	-	-
<b>Jumlah/Total</b>	<b>42.015.800</b>	<b>26.741.251</b>	<b>36.323.000</b>	<b>38.614.574</b>

Catatan/Note: ...

Sumber/Source: Dinas Pemberdayaan Masyarakat dan Desa, Pengendalian Penduduk dan Keluarga Berencana Kabupaten Banjarnegara

**Tabel**  
**Table 2.4.9****Banyaknya Dana Desa Menurut Kecamatan di Kabupaten Banjarnegara, 2021-2024**  
**Percentage of Fund Development Changes of Village by Subdistrict in Banjarnegara Regency, 2021-2024**

Kecamatan <i>District</i>	Alokasi Dana (Ribu Rupiah) <i>Allocation of Funds (Thousand Rupiah)</i>			
	2021	2022	2023	2024
(1)	(2)	(3)	(4)	(5)
1. Susukan	14.523.750	15.368.018	16.584.062	17.025.249
2. Purwareja Klampok	7.931.135	8.441.784	9.684.260	9.834.253
3. Mandiraja	16.909.556	16.590.820	18.062.552	18.703.250
4. Purwanegara	15.302.273	14.837.377	17.301.328	17.513.085
5. Bawang	17.892.956	16.675.367	16.926.687	16.847.923
6. Banjarnegara	4.067.968	3.967.452	4.617.442	4.648.809
7. Pagedongan	10.264.285	10.454.337	11.179.884	11.871.967
8. Sigaluh	11.292.849	10.794.997	12.608.866	13.444.795
9. Madukara	15.605.698	15.194.633	15.722.562	16.587.422
10. Banjarmangu	15.699.949	15.190.636	16.121.260	17.052.643
11. Wanadadi	9.404.022	9.733.816	9.993.068	10.925.438
12. Rakit	10.490.565	10.919.771	12.358.393	12.818.097
13. Punggelan	18.759.766	19.922.897	22.470.328	22.680.094
14. Karangobar	13.434.591	12.664.618	13.651.274	11.386.523
15. Pagentan	15.669.848	15.355.837	16.159.148	15.268.037
16. Pejawaran	16.659.230	17.233.240	15.995.364	16.351.735
17. Batur	8.488.235	8.928.303	8.764.798	9.085.207
18. Wanayasa	17.791.138	19.139.746	17.417.179	16.985.909
19. Kalibening	16.543.965	16.514.795	14.338.782	14.496.278
20. Pandanarum	9.017.347	8.607.279	7.929.422	6.938.832
<b>Jumlah/Total</b>	<b>265.749.126</b>	<b>266.535.723</b>	<b>277.886.659</b>	<b>280.465.546</b>

Catatan/Note: ...

Sumber/Source: Dinas Pemberdayaan Masyarakat dan Desa, Pengendalian Penduduk dan Keluarga Berencana Kabupaten Banjarnegara

**Tabel**  
**Table** 2.4.10**Banyaknya Anggota Hansip Menurut Kecamatan dan Jenis Kelamin di Kabupaten Banjarnegara, 2024**  
**Number of Civil Deffence by Subdistrict and Sex in Banjarnegara Regency, 2024**

<b>Kecamatan District</b>	<b>Laki-laki Male</b>	<b>Perempuan Female</b>	<b>Jumlah Total</b>
(1)	(2)	(3)	(4)
1. Susukan	424	8	432
2. Purwareja Klampok	326	30	356
3. Mandiraja	498	53	551
4. Purwanegara	456	13	469
5. Bawang	407	3	410
6. Banjarnegara	477	24	501
7. Pagedongan	254	3	258
8. Sigaluh	343	14	357
9. Madukara	504	21	525
10. Banjarmangu	390	20	410
11. Wanadadi	273	25	298
12. Rakit	352	10	362
13. Punggelan	539	3	542
14. Karangobar	393	15	408
15. Pagentan	436	13	464
16. Pejawaran	432	3	435
17. Batur	315	3	318
18. Wanayasa	444	3	447
19. Kalibening	348	3	353
20. Pandanarum	220	6	226
<b>Jumlah/Total</b>	<b>7.831</b>	<b>273</b>	<b>8.122</b>

Catatan/Note: ...

Sumber/Source: Dinas Satpol PP Kabupaten Banjarnegara Kabupaten Banjarnegara

**Tabel**  
**Table** 2.4.11**Banyaknya Anggota Hansip Menurut Kecamatan dan Pendidikan di Kabupaten Banjarnegara, 2024**  
**Number of Civil Deffence by Subdistrict and Education in Banjarnegara Regency, 2024**

Kecamatan District	Tidak/ Belum Tamat SD Up Primary School	SD Junior High School	SLTP Junior High School	SLTA Senior High School	Akademi/ Perguruan Tinggi Academy/ University	Jumlah Total
(1)	(2)	(3)	(4)	(5)	(6)	(7)
1. Susukan	1	241	95	83	12	432
2. Purwareja Klampok	-	167	72	92	25	356
3. Mandiraja	1	333	106	98	13	551
4. Purwanegara	-	412	54	3	-	469
5. Bawang	-	232	113	60	5	410
6. Banjarnegara	-	206	145	140	10	501
7. Pagedongan	-	208	29	21	-	258
8. Sigaluh	-	218	81	58	-	357
9. Madukara	-	229	163	111	22	525
10. Banjarmangu	1	245	124	38	2	410
11. Wanadadi	-	124	104	60	10	298
12. Rakit	-	182	136	44	-	362
13. Punggelan	-	395	108	38	1	542
14. Karangkobar	-	253	93	57	5	408
15. Pagentan	-	320	83	56	5	464
16. Pejawaran	-	316	91	27	1	435
17. Batur	-	203	73	41	1	318
18. Wanayasa	-	218	139	88	2	447
19. Kalibening	-	277	46	29	1	353
20. Pandanarum	-	165	34	25	2	226
<b>Jumlah/Total</b>	<b>3</b>	<b>4.944</b>	<b>1.889</b>	<b>1.169</b>	<b>117</b>	<b>8.122</b>

Catatan/Note: ...

Sumber/Source: Dinas Satpol PP Kabupaten Banjarnegara Kabupaten Banjarnegara

**Tabel**  
**Table** 2.4.12**Banyaknya Anggota Hansip Menurut Kecamatan dan Jenis Pelatihan di Kabupaten Banjarnegara, 2024**  
**Number of Civil Deffence by Subdistrict and Type of Training in Banjarnegara Regency, 2024**

Kecamatan <i>District</i>	Jenis Pelatihan <i>Type of Training</i>				
	Penanggulangan Bencana Alam	SAR Air	Ketrampilan Pam Lingkungan	Pemadam Kebakaran	Pembinaan Linmas
(1)	(2)	(3)	(4)	(5)	(6)
1. Susukan	-	-	-	-	-
2. Purwareja Klampok	-	-	-	-	-
3. Mandiraja	-	-	-	-	-
4. Purwanegara	-	-	-	-	-
5. Bawang	-	-	-	-	-
6. Banjarnegara	1	2	3	1	-
7. Pagedongan	-	-	-	30	22
8. Sigaluh	-	-	-	-	-
9. Madukara	3	10	30	-	-
10. Banjarmangu	-	-	22	-	33
11. Wanadadi	22	-	-	-	-
12. Rakit	-	-	-	-	-
13. Punggelan	-	-	-	-	-
14. Karangkobor	31	-	12	-	-
15. Pagentan	-	-	8	-	23
16. Pejawaran	29	1	-	-	-
17. Batur	-	-	-	-	-
18. Wanayasa	-	-	-	-	24
19. Kalibening	31	-	-	-	-
20. Pandanarum	-	-	-	-	-
<b>Jumlah/Total</b>	<b>117</b>	<b>13</b>	<b>75</b>	<b>31</b>	<b>102</b>

Lanjutan Tabel/*Continued Table* 2.4.12

Kecamatan <i>District</i>	Jenis Pelatihan <i>Type of Training</i>				
	PBB	Kader Siaga Trantib	Bimtek/ Pelatihan (termasuk Pemilu)	Jambore	Banser
(1)	(7)	(8)	(9)	(10)	(11)
1. Susukan	-	-	18	15	-
2. Purwareja Klampok	-	-	18	15	-
3. Mandiraja	88	-	54	15	-
4. Purwanegara	-	-	18	15	-
5. Bawang	-	-	18	15	-
6. Banjarnegara	2	-	40	15	-
7. Pagedongan	-	-	49	15	-
8. Sigaluh	-	-	18	15	-
9. Madukara	31	1	69	15	-
10. Banjarmangu	27	-	54	15	-
11. Wanadadi	-	-	18	15	-
12. Rakit	-	-	20	15	-
13. Punggelan	-	-	18	15	-
14. Karangkoban	-	-	18	15	-
15. Pagentan	318	-	18	15	-
16. Pejawaran	-	-	96	15	-
17. Batur	-	-	18	15	-
18. Wanayasa	-	1	51	15	7
19. Kalibening	32	-	51	15	-
20. Pandanarum	-	-	18	15	-
<b>Jumlah/Total</b>	<b>498</b>	<b>2</b>	<b>682</b>	<b>300</b>	<b>7</b>

Lanjutan Tabel/*Continued Table* 2.4.12

Kecamatan <i>District</i>	Jenis Pelatihan <i>Type of Training</i>		
	Diklat Satpam	Belum Pelatihan	Jumlah <i>Total</i>
(1)	(12)	(13)	(14)
1. Susukan	-	399	432
2. Purwareja Klampok	-	323	356
3. Mandiraja	-	394	551
4. Purwanegara	-	436	469
5. Bawang	-	377	410
6. Banjarnegara	-	437	501
7. Pagedongan	-	142	258
8. Sigaluh	-	324	357
9. Madukara	-	366	525
10. Banjarmangu	-	259	410
11. Wanadadi	-	243	298
12. Rakit	-	327	362
13. Punggelan	-	509	542
14. Karangobar	-	332	408
15. Pagentan	-	82	464
16. Pejawaran	-	294	435
17. Batur	-	285	318
18. Wanayasa	1	348	447
19. Kalibening	-	224	353
20. Pandanarum	-	193	226
<b>Jumlah/Total</b>	<b>1</b>	<b>6.294</b>	<b>8.122</b>

Catatan/Note: ...

Sumber/Source: Dinas Satpol PP Kabupaten Banjarnegara Kabupaten Banjarnegara



# PENDUDUK DAN KETENAGAKERJAAN

*Population and Employment*  
Kabupaten Banjarnegara

## BAB 3

*Chapter*



## Jumlah Penduduk, 2024

*Number of Population, 2024*

**Laki-laki**  
*Male* **545.513**

**Perempuan**  
*Female* **526.464**

**Upah Minimum Kabupaten (UMK)**

**2.038.005**



**Penempatan Pencari Kerja yang  
Terdaftar Menurut Jenis Antar Kerja  
Tahun 2024**

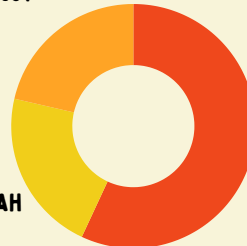
*Registered Job Applicants Placements  
by Destination, 2024*



**ANTAR NEGARA**  
691



**ANTAR DAERAH**  
700



**ANTAR LOKAL**  
1839



**PENJELASAN TEKNIS**

1. Sumber utama data kependudukan adalah sensus penduduk yang dilaksanakan setiap sepuluh tahun sekali. Sensus penduduk telah dilaksanakan sebanyak tujuh kali sejak Indonesia merdeka, yaitu tahun 1961, 1971, 1980, 1990, 2000, 2010 dan 2020.
2. Di dalam sensus penduduk, pencacahan dilakukan terhadap seluruh penduduk yang berdomisili di wilayah teritorial Indonesia termasuk warga negara asing kecuali anggota korps diplomatik negara sahabat beserta keluarganya.
3. Metode pengumpulan data dalam sensus dilakukan dengan wawancara antara petugas sensus dengan responden dan juga melalui e-census. Pencatatan penduduk menggunakan konsep usual residence, yaitu konsep di mana penduduk biasa bertempat tinggal. Bagi penduduk yang bertempat tinggal tetap dicacah di mana mereka biasa tinggal, sedangkan untuk penduduk yang tidak bertempat tinggal tetap dicacah di tempat di mana mereka ditemukan petugas sensus pada malam 'Hari Sensus'. Termasuk penduduk yang tidak bertempat tinggal tetap adalah tuna wisma, awak kapal berbendera Indonesia, penghuni perahu/rumah apung, masyarakat terpencil/terasing,

**TECHNICAL NOTES**

1. *The main source of demographic data is population census, which is conducted every ten years. Population Census has been conducted seven times since Indonesia's independence: 1961, 1971, 1980, 1990, 2000, 2010 and 2020.*
2. *The population census enumerates all residents who domicile in the entire territory of Indonesia including foreign citizens except the diplomatic corps members and their families.*
3. *The method of data collection in a population census involves interviewing respondents and conducting e-census. Enumeration of the population uses the concept of "usual residence", which is the concept of "places where people usually live". De jure was applied to the permanent residents, while de facto was applied to non-permanent residents. The permanent residents were enumerated in place where they normally live, the non-permanent residents were enumerated where they were found by the enumerators, on the night of 'Census Date'. The non permanent residents include homeless people, ship crew, boat people, remote area community, and internally displaced persons. Those who had permanent residence and had been travelling away from*

dan pengungsi. Bagi mereka yang mempunyai tempat tinggal tetap dan sedang bepergian ke luar wilayah lebih dari enam bulan, tidak dicacah di tempat tinggalnya, tetapi dicacah di tempat tujuannya. Untuk tahun yang tidak dilaksanakan sensus penduduk, data kependudukan diperoleh dari hasil proyeksi penduduk. Proyeksi penduduk merupakan suatu perhitungan ilmiah yang didasarkan pada asumsi dari komponen-komponen p e r u b a h a n penduduk, yaitu kelahiran, kematian, dan migrasi. Proyeksi penduduk Indonesia 2010– 2035 menggunakan data dasar penduduk hasil SP2010.

4. Penduduk Indonesia adalah semua orang yang berdomisili di wilayah teritorial Indonesia selama 6 bulan atau lebih dan atau mereka yang berdomisili kurang dari 6 bulan tetapi bertujuan menetap.
5. Laju pertumbuhan penduduk adalah angka yang menunjukkan persentase p e r t a m b a h a n penduduk dalam jangka waktu tertentu.
6. Kepadatan penduduk adalah rasio banyaknya penduduk per kilometer persegi.
7. Rasio jenis kelamin adalah perbandingan antara penduduk laki-laki dan penduduk perempuan pada suatu wilayah dan waktu tertentu. Biasanya dinyatakan dengan banyaknya

*their home for six months or more were not enumerated in their permanent place, but in the place where they were during the census. For the periods where the population census is not conducted, population projection is done to estimate population during those years. The population projection is an estimate based on the demographic components, such as birth, death, and migration. Indonesia's 2010–2035 population projection used the 2010 Population Census as the base population.*

4. *The population of Indonesia are all residents of the entire territory of Indonesia who have stayed for six months or longer, and those who intended to stay more than six months even though their length of stay is less than six months.*
5. *The growth rate of population is the number that show percentage of population growth within a specified periode.*
6. *Population density is ratio of population per square kilometer.*
7. *Sex ratio is the ratio of males population to females population in a given area and time, usually expressed as the number of males for every 100 females.*

- penduduk laki-laki untuk 100 penduduk perempuan.
8. Distribusi penduduk adalah pola persebaran penduduk di suatu wilayah, baik berdasarkan batas-batas geografis maupun berdasarkan batas-batas administrasi pemerintahan.
  9. Komposisi penduduk adalah pola persebaran penduduk menurut karakteristiknya, contoh: penduduk menurut kelompok umur, penduduk menurut jenis kelamin.
  10. Rumah tangga adalah seseorang atau sekelompok orang yang mendiami sebagian atau seluruh bangunan fisik/sensus dan biasanya tinggal bersama serta pengelolaan makan dari satu dapur. Yang dimaksud makan dari satu dapur adalah jika pengurusan kebutuhan sehari-harinya dikelola bersama-sama menjadi satu.
  11. Anggota rumah tangga adalah semua orang yang biasanya bertempat tinggal di suatu rumah tangga, baik yang berada di rumah pada waktu pencacahan maupun yang sementara tidak ada.
  12. Rata-rata anggota rumah tangga adalah angka yang menunjukkan rata-rata jumlah anggota rumah tangga per rumah tangga.
  13. Istilah migrasi seumur hidup disebut bila provinsi tempat tinggal seseorang pada saat pencacahan berbeda dengan provinsi tempat lahirnya.
8. *Population distribution is the pattern of population distribution in an area, either by geographic boundaries or by government administrative boundaries.*
  9. *Population composition is the pattern of population distribution by its characteristics, example: population by age group, population by sex.*
  10. *Household is an individual or group of people living in a physical/census building unit or part of it and usually commit on a common provision for food and other essentials of living. Common provision for food means one organising daily needs for all of household members.*
  11. *Household member are those who usually lives in a household regardless of their location at the time of enumeration.*
  12. *Average household size is the average number of household members per household.*
  13. *Lifetime migration terminology if someone's province of residence at the time of enumeration was different from his/her province of birthplace.*

14. Istilah migrasi risen disebut bila provinsi tempat tinggal seseorang pada saat pencacahan berbeda dengan provinsi tempat tinggalnya 5 tahun yang lalu.
  15. Penduduk usia kerja adalah penduduk yang berumur 15 tahun ke atas.
  16. Angkatan kerja adalah penduduk usia kerja (15 tahun ke atas) yang bekerja, punya pekerjaan namun sementara tidak bekerja, dan pengangguran.
  17. Bekerja adalah kegiatan ekonomi yang dilakukan oleh seseorang dengan maksud memperoleh atau membantu memperoleh pendapatan atau keuntungan dan lamanya bekerja paling sedikit 1 jam secara terus menerus dalam seminggu yang lalu (termasuk pekerja keluarga tanpa upah yang membantu dalam suatu usaha/kegiatan ekonomi).
  18. Jumlah jam kerja seluruhnya adalah jumlah jam kerja yang digunakan untuk bekerja (tidak termasuk jam kerja istirahat resmi dan jam kerja yang digunakan untuk hal-hal di luar pekerjaan).
  19. Lapangan usaha adalah bidang kegiatan dari pekerjaan/ tempat bekerja di mana seseorang bekerja. Klasifikasi lapangan usaha mengikuti Klasifikasi Baku Lapangan Usaha Indonesia (KBLI) dalam 1 digit.
  20. Status pekerjaan adalah kedudukan seseorang dalam unit
14. *Recent migration terminology if someone's province of residence at the time of enumeration was different from his/her province of residence 5 years ago.*
  15. *Working age population is persons of 15 years and over.*
  16. *Labor force or economically active are persons of 15 years and over, who in the previous week were working, temporarily absent from work but having jobs, and unemployment.*
  17. *Working is economic activity conducted by a person and intended to earn income by doing work or helping to do work at least one hour continuously during the reference week (including unpaid family worker/s for any economic activity).*
  18. *Total working hours is the total hours spent by an employee to perform all jobs (excluding the time used for other activities which are not classified as work).*
  19. *Industry is field of a person's activity or establishment. The classification of industries follows the Indonesia Standard Industrial Classification (KBLI) in one digit.*
  20. *Employment status is the status of a person at his place of work*

- usaha/kegiatan dalam melakukan pekerjaan.
21. Berusaha sendiri tanpa dibantu orang lain adalah bekerja atau berusaha dengan menanggung risiko secara ekonomis, yaitu dengan tidak kembalinya ongkos produksi yang telah dikeluarkan dalam rangka usahanya tersebut, serta tidak menggunakan pekerja dibayar maupun pekerja tak dibayar, termasuk yang sifat pekerjaannya memerlukan teknologi atau keahlian khusus.
  22. Berusaha dibantu buruh tidak tetap/buruh tidak dibayar adalah bekerja atau berusaha atas risiko sendiri, dan menggunakan buruh/pekerja tak dibayar dan atau buruh/pekerja tidak tetap.
  23. Berusaha dibantu buruh tetap/buruh dibayar adalah berusaha atas risiko sendiri dan mempekerjakan paling sedikit satu orang buruh/pekerja tetap yang dibayar.
  24. Buruh / karyawan / pegawai adalah seseorang yang bekerja pada orang lain atau instansi/ kantor/ perusahaan secara tetap dengan menerima upah/gaji baik berupa uang maupun barang. Buruh yang tidak mempunyai majikan tetap, tidak digolongkan sebagai buruh/karyawan, tetapi sebagai pekerja bebas. Seseorang dianggap memiliki majikan tetap jika memiliki 1 (satu) majikan (orang/rumah tangga) yang sama dalam sebulan terakhir,
- or establishment where he was employed.*
  21. *Own-account worker is a person who works at his own risk without assisted by paid per mount worker or unpaid worker include technical job or skill job.*
  22. *Employer assisted by temporary workers/unpaid worker is a person who works at his own risk and assisted by temporary worker/ unpaid worker.*
  23. *Employer assisted by permanent workers/paid workers is a person who does his business at her/ his own risk at least one assisted by paid permanent worker.*
  24. *Employee is a person who work permanently for other people or institution/office/ company and gains some money/cash or goods as wage/salary. Labor who have no permanent employer is not categorized as a laborer/ worker/ employee but casual worker. A laborers in general is considered to have a permanent employer if he has the same employer during the pastmonth, particularly for building construction sector is 3 months. If the employer is an institution, more*

khusus pada sektor bangunan batasannya tiga bulan. Apabila majikannya instansi/lembaga, boleh lebih dari satu.

25. Pekerja bebas adalah seseorang yang bekerja pada orang lain/ majikan/institusi yang tidak tetap (lebih dari 1 majikan dalam sebulan terakhir) di usaha pertanian baik berupa usaha rumah tangga maupun bukan usaha rumah tangga, ataupun di nonpertanian atas dasar balas jasa dengan menerima upah atau imbalan baik berupa uang maupun barang, dan baik dengan sistem pembayaran harian maupun borongan.
26. Pekerja tak dibayar adalah seseorang yang bekerja membantu usaha untuk memperoleh penghasilan/ keuntungan yang dilakukan oleh salah seorang anggota rumah tangga atau bukan anggota rumah tangga tanpa mendapat upah/gaji baik berupa uang maupun barang.

*than 1 (one) employer is allowed.*

25. *Casual employee is a person who does not work permanently for other people/employer/ institution (more than 1 employer during the last 1 month) in agricultural sector, either home industry or not home industry, or in non-agricultural sector based on remuneration paid with money or goods, and based on daily or contact payment system.*
26. *Unpaid worker is a person who intended to work without pay, either with money or good, in an establishment run by other members of the family, relative or neighbour.*

**ULASAN****DESCRIPTION****Kependudukan**

Jumlah Penduduk tahun 2024 sebanyak 1.071.977 jiwa, terdiri dari 545.513 jiwa laki-laki dan 526.464 jiwa perempuan, yang berarti mengalami kenaikan sebesar 24.751 jiwa atau sebesar 2,362 persen dari jumlah penduduk tahun 2022 sebanyak 1.047.226 jiwa.

Kepadatan penduduk hasil tahun 2024 sebesar 1.002 jiwa per km<sup>2</sup>, yang berarti bahwa setiap 1 km<sup>2</sup> luas wilayah Kabupaten Banjarnegara, dihuni oleh sekitar 1.002 orang.

**Ketenagakerjaan**

Banyaknya pencari kerja yang terdaftar pada tahun 2024 sebanyak 5.772 orang, sedangkan penempatan/pemenuhan tenaga kerja pada tahun 2024 sebanyak 3.230 orang, dengan rincian 1.179 orang laki-laki dan 2.051 orang perempuan.

**Population**

*The population in 2024 will be 1,071,977 people, consisting of 545,513 men and 526,464 women, which means an increase of 24,751 people or 2.362 percent from the population in 2022 of 1,047,226 people.*

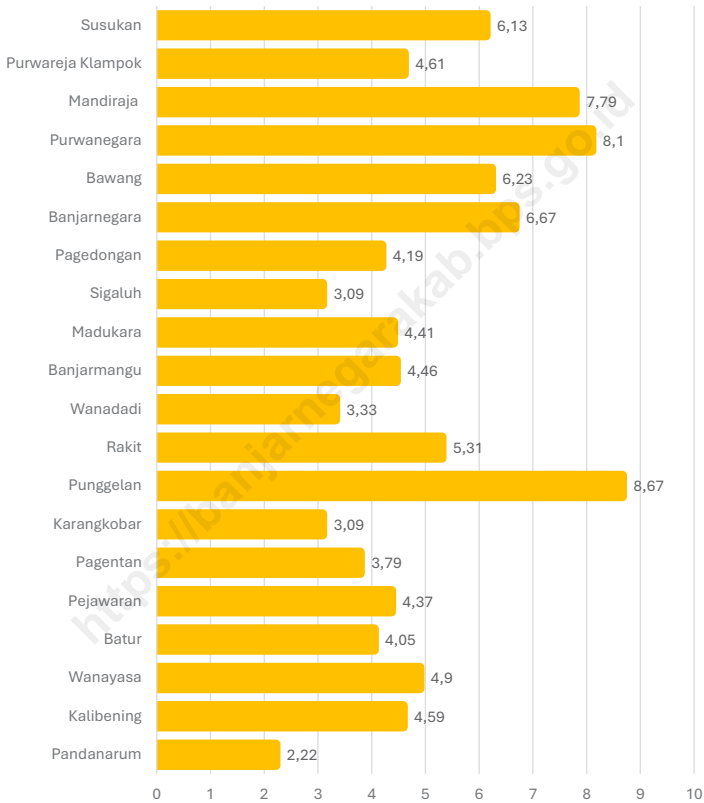
*The population density in 2024 is 1,002 people per km<sup>2</sup>, which means that every 1 km<sup>2</sup> of Banjarnegara Regency area is inhabited by around 1,002 people.*

**Employment**

*The number of registered job seekers in 2024 will be 5,772 people, while the placement/fulfilment of workers in 2024 will be 3,230 people, with details of 1,179 men and 2,051 women.*

**Gambar** 3.1  
**Figures**

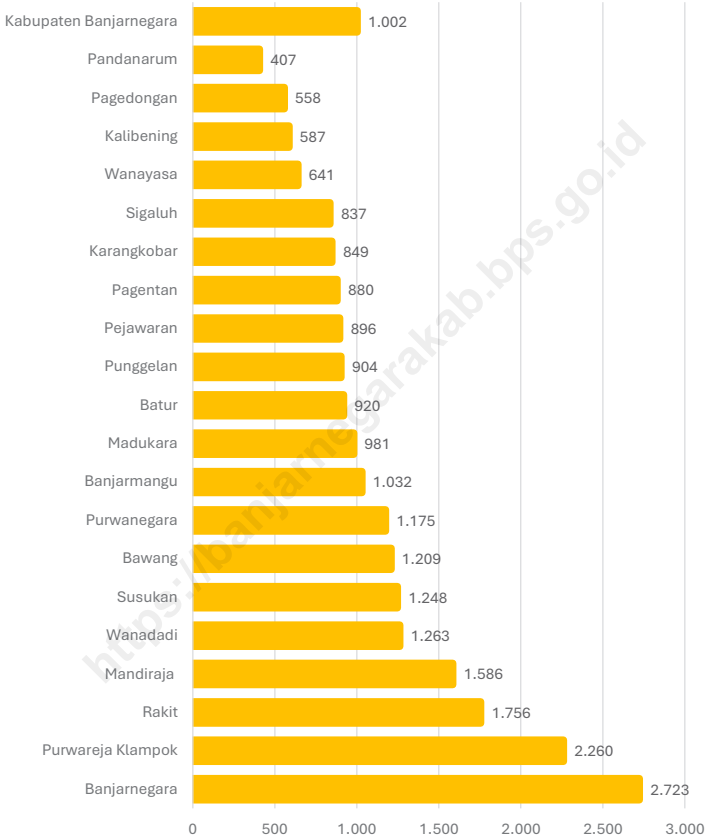
**Distribusi Penduduk Menurut Kecamatan di Kabupaten Banjarnegara, 2024**  
**Population Distribution by District in Banjarnegara Regency, 2024**



Sumber/Source : Dinas Kependudukan dan Pencatatan Sipil Kabupaten Banjarnegara

**Gambar** 3.2  
**Figures**

**Kepadatan Penduduk Menurut Kecamatan di Kabupaten Banjarnegara, 2024**  
*Population Density by District in Banjarnegara Regency, 2024*



Sumber/Source : Dinas Kependudukan dan Pencatatan Sipil Kabupaten Banjarnegara

### 3.1 PENDUDUK POPULATION

**Tabel 3.1.1** Jumlah Penduduk, Laju Pertumbuhan Penduduk, Distribusi Persentase Penduduk, Kepadatan Penduduk, Rasio Jenis Kelamin Penduduk Menurut Kecamatan di Kabupaten Banjarnegara, 2024  
*Population, Population Growth Rate, Percentage Distribution of Population, Population Density, and Population Sex Ratio by District in Banjarnegara Regency, 2024*

Kecamatan <i>District</i>	Jumlah Penduduk (jiwa) <i>Population (people)</i>	Laju Pertumbuhan Penduduk per Tahun 2020–2024 (%) <i>Annual Population Growth Rate 2020–2024 (%)</i>
(1)	(2)	(3)
1. Susukan	65.701	0,60
2. Purwareja Klampok	49.433	0,76
3. Mandiraja	83.462	1,09
4. Purwanegara	86.779	0,99
5. Bawang	66.749	1,09
6. Banjarnegara	71.458	0,58
7. Pagedongan	44.934	1,23
8. Sigaluh	33.103	0,86
9. Madukara	47.308	0,63
10. Banjarmangu	47.839	0,76
11. Wanadad	35.704	0,93
12. Rakit	56.974	1,00
13. Punggelan	92.945	1,23
14. Karangobar	33.174	0,78
15. Pagentan	40.649	1,59
16. Pejawaran	46.830	1,11
17. Batur	43.383	1,64
18. Wanayasa	52.542	1,29
19. Kalibening	49.188	1,34
20. Pandanarum	23.822	0,55
<b>Kabupaten Banjarnegara</b>	<b>1.071.977</b>	<b>1,01</b>

Lanjutan Tabel/*Continued Table* 3.1.1

Kecamatan <i>District</i>	Persentase Penduduk <i>Percentage of Total Population</i>	Kepadatan Penduduk per km <sup>2</sup> <i>Population Density per sq.km</i>
(1)	(4)	(5)
1. Susukan	6,13	1.248
2. Purwareja Klampok	4,61	2.260
3. Mandiraja	7,79	1.586
4. Purwanegara	8,10	1.175
5. B a w a n g	6,23	1.209
6. Banjarnegara	6,67	2.723
7. Pagedongan	4,19	558
8. S i g a l u h	3,09	837
9. Madukara	4,41	981
10. Banjarmangu	4,46	1.032
11. Wanadad	3,33	1.263
12. R a k i t	5,31	1.756
13. Punggelan	8,67	904
14. Karangkobor	3,09	849
15. Pagentan	3,79	880
16. Pejawaran	4,37	896
17. Batur	4,05	920
18. Wanayasa	4,90	641
19. Kalibening	4,59	587
20. Pandanarum	2,22	407
<b>Kabupaten Banjarnegara</b>	<b>100,00</b>	<b>1.002</b>

Lanjutan Tabel/*Continued Table* 3.1.1

Kecamatan <i>District</i>	Rasio Jenis Kelamin Penduduk <i>Population Sex Ratio</i>
(1)	(6)
1. Susukan	102,03
2. Purwareja Klampok	100,69
3. Mandiraja	102,28
4. Purwanegara	101,69
5. Bawang	102,25
6. Banjarnegara	101,45
7. Pagedongan	104,85
8. Sigaluh	101,90
9. Madukara	103,72
10. Banjarmangu	104,88
11. Wanadad	101,97
12. Rakit	102,12
13. Punggelan	105,13
14. Karangobar	106,77
15. Pagentan	105,11
16. Pejawaran	107,65
17. Batur	106,28
18. Wanayasa	106,96
19. Kalibening	104,61
20. Pandanarum	105,38
<b>Kabupaten Banjarnegara</b>	<b>103,62</b>

Catatan/*Note*: ...Sumber/*Source*: Dinas Kependudukan dan Pencatatan Sipil Kabupaten Banjarnegara

**Tabel**  
**Table** 3.1.2

**Jumlah Penduduk Menurut Kelompok Umur dan Jenis Kelamin di Kabupaten Banjarnegara (jiwa) , 2024**  
**Population by Age Groups and Sex in Banjarnegara Regency (people), 2024**

Kelompok Umur Age Groups	Jenis Kelamin/Sex		
	Laki-Laki Male	Perempuan Female	Jumlah Total
(1)	(2)	(3)	(4)
0–4	34.777	32.664	67.441
5–9	42.912	40.270	83.182
10–14	44.794	42.097	86.891
15–19	38.257	36.589	74.846
20–24	41.515	40.027	81.542
25–29	40.092	37.675	77.767
30–34	41.589	39.271	80.860
35–39	39.914	37.449	77.363
40–44	42.963	41.140	84.103
45–49	37.090	36.316	73.406
50–54	33.346	33.629	66.975
55–59	30.541	31.811	62.352
60–64	26.494	27.281	53.775
65–69	20.393	20.011	40.404
70–74	14.861	13.646	28.507
75+	15.975	16.588	32.563
<b>Kabupaten Banjarnegara</b>	<b>545.513</b>	<b>526.464</b>	<b>1.071.977</b>

Catatan/Note: ...

Sumber/Source: Dinas Kependudukan dan Pencatatan Sipil Kabupaten Banjarnegara

**Tabel**  
**Table** 3.1.3

**Banyaknya Akta Kelahiran yang Diterbitkan oleh Dinas Kependudukan dan Pencetakan Sipil Menurut Bulan di Kabupaten Banjarnegara, 2024**  
*Number of Publishing Birth Certificate in Note Civil bt Month in Banjarnegara Regency, 2024*

<b>Bulan</b> <b>Month</b>	<b>Banyaknya Akta Kelahiran Yang Diterbitkan</b>
(1)	(2)
Januari/January	1.886
Februari/February	1.272
Maret/March	1.285
April/April	1.094
Mei/May	1.805
Juni/June	1.406
July/Juli	1.632
Agustus/August	1.413
September/September	1.322
Oktober/October	1.483
November/Novemner	5.100
Desember/December	6.688
<b>Kabupaten Banjarnegara</b>	<b>26.386</b>
Tahun 2023	19.719
Tahun 2022	21.663
Tahun 2021	21.996
Tahun 2020	20.262

Catatan/Note: ...

Sumber/Source: Dinas Kependudukan dan Pencatatan Sipil Kabupaten Banjarnegara

**Tabel**  
**Table** 3.1.4

**Banyaknya Akta Pengangkatan Anak, Perwakilan,  
Perceraian, dan Kematian Menurut Bulan di Kabupaten  
Banjarnegara, 2024**  
*Number of Adoption, Marriage, Divorce, and Death by  
Month in Banjarnegara Regency, 2024*

Bulan Month	Adopsi Adoption	Perkawinan Marriage	Perceraian Divorce	Kematian Death
(1)	(2)	(3)	(4)	(5)
Januari/January	2	3	1	697
Februari/February	1	2	-	531
Maret/March	1	1	-	613
April/April	-	1	1	491
Mei/May	1	4	-	632
Juni/June	-	-	1	725
July/July	-	3	-	1.045
Agustus/August	-	-	-	720
September/September	2	1	1	539
Oktober/October	-	-	-	767
November/Novemner	2	2	1	599
Desember/December	-	3	-	744
<b>Kabupaten Banjarnegara</b>	<b>9</b>	<b>20</b>	<b>5</b>	<b>8.103</b>
Tahun 2023	11	26	8	7.708
Tahun 2022	12	35	4	9.299
Tahun 2021	5	32	8	7.765
Tahun 2020	13	30	3	2.519

Catatan/Note: ...

Sumber/Source: Dinas Kependudukan dan Pencatatan Sipil Kabupaten Banjarnegara

**3.2 KETENAGAKERJAAN  
EMPLOYMENT**

**Tabel 3.2.1 Jumlah Penduduk Berumur 15 Tahun Keatas Menurut Jenis Kegiatan Selama Seminggu Terakhir dan Jenis Kelamin di Kabupaten Banjarnegara, 2024  
Population Aged 15 Years and Over by Type of Activity During The Last Week and Sex in Banjarnegara Regency, 2024**

Kegiatan Utama <i>Main Activity</i>	Jenis Kelamin/Sex		
	Laki-Laki <i>Male</i>	Perempuan <i>Female</i>	Laki-Laki+ Perempuan <i>Male+Female</i>
(1)	(2)	(3)	(4)
<b>I. Angkatan kerja/<i>Economically active</i></b>	<b>364.832</b>	<b>239.946</b>	<b>604.778</b>
1. Bekerja/ <i>Working</i>	348.306	222.812	571.118
2. Pengangguran terbuka/ <i>Unemployment</i>	16.526	17.134	33.660
<b>II. Bukan angkatan kerja/<i>Not economically active</i></b>	<b>52.379</b>	<b>166.985</b>	<b>219.364</b>
1. Sekolah/ <i>Attending school</i>	22.396	24.439	46.835
2. Mengurus rumah tangga/ <i>Housekeeping</i>	6.108	132.017	138.125
3. Lainnya/ <i>Others</i>	23.875	10.529	34.404
<b>Jumlah/<i>Total</i></b>	<b>417.211</b>	<b>406.931</b>	<b>824.142</b>

Catatan/Note:

Sumber/Source: Badan Pusat Statistik, Survei Angkatan Kerja Nasional (Sakernas) Agustus/BPS-Statistics Indonesia, August National Labor Force Survey

**Tabel 3.2.2**  
**Table****Penduduk Berumur 15 Tahun ke Atas Menurut Pendidikan Tertinggi yang Ditamatkan dan Jenis Kegiatan Selama Seminggu Terakhir di Kabupaten Banjarnegara, 2024**  
**Population 15 Years of Age and Over by Educational Attainment and Type of Activity During the Last Week in Banjarnegara Regency, 2024**

Pendidikan Tertinggi yang Ditamatkan <sup>1</sup> <i>Educational Attainment<sup>1</sup></i>	Angkatan Kerja/ <i>Economically Active</i>			Persentase Bekerja terhadap Angkatan Kerja <i>Percentage of Working to Economically Active</i>
	Bekerja <i>Working</i>	Pengangguran <sup>2</sup> <i>Unemployment<sup>2</sup></i>	Jumlah Angkatan Kerja <i>Total of Economically Active</i>	
(1)	(2)	(3)	(4)	(5)
0	326.287	10.109	336.396	96,99
1	95.238	8.773	104.011	91,57
2	107.245	13.073	120.318	89,13
3	42.348	1.705	44.058	96,13
<b>Jumlah/Total</b>	<b>571.118</b>	<b>33.660</b>	<b>604.778</b>	<b>94,43</b>

Lanjutan Tabel/*Continued Table 3.2.2*

Pendidikan Tertinggi yang Ditamatkan <sup>1</sup> <i>Educational Attainment<sup>1</sup></i>	Bukan Angkatan Kerja <i>Not Economically Active</i>	Jumlah Total	Tingkat Partisipasi Angkatan Kerja (TPAK) <i>Labour Force Participation Rate (%)</i>
(1)	(6)	(7)	(8)
0	114.713	451.109	74,57
1	73.057	177.068	58,74
2	28511	148.829	80,84
3	3.083	47.136	93,46
<b>Jumlah/Total</b>	<b>219.364</b>	<b>824.142</b>	<b>73,38</b>

Catatan/Note: <sup>1</sup> 0. ≤ Sekolah Dasar (SD)/≤ *Primary School*  
 1. Sekolah Menengah Pertama/*Junior High School*  
 2. Sekolah Menengah Atas/*Senior High School*  
 3. Perguruan Tinggi/*Collage*

<sup>2</sup> 1. Mencari pekerjaan/*Looking for work*  
 2. Mempersiapkan usaha/*Establishing a new business/firm*  
 3. Merasa tidak mungkin mendapat pekerjaan/*Feeling hopeless in looking for work (discouraged job seekers)*  
 4. Sudah punya pekerjaan tetapi belum mulai bekerja/*Having job already but not starting to work yet*

Sumber/Source: Badan Pusat Statistik, Survei Angkatan Kerja Nasional (Sakernas) Agustus/BPS-Statistics Indonesia, August National Labor Force Survey

**Tabel 3.2.3** Penduduk Berumur 15 Tahun Ke Atas yang Bekerja Selama Seminggu Terakhir Menurut Status Pekerjaan Utama dan Jenis Kelamin di Kabupaten Banjarnegara, 2024  
**Table** Population 15 Years of Age and Over who Worked During The Last Week by Main Employment Status and Sex in Banjarnegara Regency, 2024

Status Pekerjaan Utama Main Employment Status	Laki-Laki Male	Perempuan Female	Jumlah Total
(1)	(2)	(3)	(4)
Berusaha sendiri Own account worker	87.039	66.670	153.709
Berusaha dibantu buruh tidak tetap/buruh tidak dibayar Employer assisted by temporary worker/ unpaid worker	55.020	26.027	81.047
Berusaha dibantu buruh tetap/buruh dibayar Employer assisted by permanent worker/ paid worker	14.414	3.268	17.682
Buruh/Karyawan/Pegawai/Employee	104.197	64.833	169.030
Pekerja bebas Casual worker	67.041	13.399	80.440
Pekerja keluarga/tak dibayar Family worker/unpaid worker	20.595	48.615	69.210
<b>Jumlah/Total</b>	<b>348.306</b>	<b>222.812</b>	<b>571.118</b>

Catatan/Note: ...

Sumber/Source: Badan Pusat Statistik, Survei Angkatan Kerja Nasional (Sakernas) Agustus/BPS-Statistics Indonesia, August National Labor Force Survey

**Tabel 3.2.4**      **Banyaknya Kumulatif Pendaftaran Pencari Kerja serta Permintaan dan Pemenuhan Tenaga Kerja di Kabupaten Banjarnegara, 2024**  
**Number of Cumulative Registration of Searcher Work and also Request and Accomplishment of Labour in Banjarnegara Regency, 2024**

Informasi / Data Information / Data		Laki-Laki Male	Perempuan Female	Jumlah Total
(1)		(2)	(3)	(4)
I.	1. Sisa pencari kerja yang terdaftar dan belum ditempatkan tahun 2023	7.608	7.583	15.191
	2. Pendaftar pencari kerja dalam tahun 2024	2.620	3.152	5.772
II.	1. Sisa permintaan tenaga kerja akhir tahun 2023	22	20	42
	2. Permintaan tenaga kerja dalam tahun 2024	1.458	2.391	3.849
III.	Penempatan/pemenuhan tenaga kerja tahun 2024	1.179	2.051	3.230
IV.	Prosentase permintaan tenaga kerja terhaap pendaftar pencari kerja	14,47	22,46	18,56
V.	Prosentase penempatan tenaga kerja terhadap pendaftar pencari kerja	11,53	19,11	15,41
VI.	Prosentase pencari kerja terhadap permintaan tenaga kerja	14,47	22,46	18,56

Catatan/Note: ...

Sumber/Source: Dinas Tenaga Kerja, Penanaman Modal Pelayanan Terpadu Satu Pintu, Kabupaten Banjarnegara

**Tabel 3.2.5**  
**Table**

**Banyaknya Tenaga Kerja yang Belum Ditempatkan Menurut Golongan Pokok Jabatan di Kabupaten Banjarnegara, 2024**  
**Number of Labour which Not Yet Been Placed by Main Occupation in Banjarnegara Regency, 2024**

Golongan / Pokok Jabatan Main Occupation	Banyaknya Pencari Kerja Yang Belum Ditempatkan Number of Labour which Not Yet Been Placed			Prosentase Percentage
	Laki-laki Male	Perempuan Female	Jumlah Total	
(1)	(2)	(3)	(4)	(5)
1. Tenaga profesi, teknis dan tenaga lain	1.190	1.443	2.633	23,15
2. Tenaga kepemimpinan dan ketatalaksanaan	-	-	-	-
3. Tenaga tata usaha dan yang berhubungan	440	608	1.048	9,21
4. Tenaga usaha penjualan	243	209	452	3,97
5. Tenaga usaha bidang jasa	2	14	16	0,14
6. Tenaga usaha pertanian, perburuhan, perikanan dan peternakan	9	11	20	0,18
7. Tenaga produksi dan jasa perburuahan serta tenaga operator alat angkutan dan pekerja kasar	3.551	3.653	7.204	63,34
<b>Jumlah/Total</b>	<b>5.435</b>	<b>5.938</b>	<b>11.373</b>	<b>100,00</b>
Tahun 2023	7.608	7.583	15.191	100,00
Tahun 2022	6.069	6.157	12.226	100,00
Tahun 2021)*	-	-	-	-
Tahun 2020	7.209	7.891	14.831	100,00

Catatan/Note: )\* Tidak Ada Data

Sumber/Source: Dinas Tenaga Kerja, Penanaman Modal Pelayanan Terpadu Satu Pintu

**Tabel 3.2.6** Banyaknya Permintaan Tenaga Kerja Menurut Lapangan Usaha dan Jenis Kelamin di Kabupaten Banjarnegara, 2024  
**Table** *Number of Request of Labour by Main Industry and Sex in Banjarnegara Regency, 2024*

Sektor Sector	Banyaknya Permintaan Tenaga Kerja Number of Request of Labour			Prosentase Percentage
	Laki-laki Male	Perempuan Female	Jumlah Total	
(1)	(2)	(3)	(4)	(5)
01. Pertanian, kehutanan dan perhubungan	27	2	29	0,75
02. Pertambangan dan penggalian	13	1	14	0,36
03. Industri pengolahan	1.141	1.501	2.642	68,64
04. Listrik, gas dan air	-	-	-	-
05. Bangunan	41	-	41	1,07
06. Perdagangan besar, eceran dan makanan	188	150	338	8,78
07. Angkutan, pergudangan, dan komunikasi	-	-	-	-
08. Keuangan, asuransi, usaha persewaan, bangunan, tanah dan jasa perusahaan	26	49	75	1,95
09. Jasa masyarakat, sosial dan perorangan	22	688	710	18,45
10. Kegiatan yang belum jelas batasannya	-	-	-	-
<b>Jumlah/Total</b>	<b>1.458</b>	<b>2.391</b>	<b>3.849</b>	<b>100,00</b>

Catatan/Note: ...

Sumber/Source: Dinas Tenaga Kerja, Penanaman Modal Pelayanan Terpadu Satu Pintu

**Tabel 3.2.7**  
**Table**

**Banyaknya Pencari Kerja yang Belum Ditempatkan Menurut Tingkat Pendidikan dan Jenis Kelamin di Kabupaten Banjarnegara, 2024**  
*Number of Registered Job Applicants that Not Yet Placed by Educational Attainment and Sex in Banjarnegara Regency, 2024*

Tingkat Pendidikan <i>Educational Attainment</i>	Banyaknya Pencari Kerja Yang Belum Ditempatkan <i>Number of Registered Job Applicants that Not Yet Placed</i>			Prosentase <i>Percentage</i>
	Laki-laki <i>Male</i>	Perempuan <i>Female</i>	Jumlah <i>Total</i>	
(1)	(2)	(3)	(4)	(5)
01. Buta huruf dan tidak tamat SD	-	-	-	-
02. Tamat SD	61	6	67	1
03. Tamat SLTP	324	80	404	4
04. Tamat SLTA	3.809	4.378	8.187	72
05. D1/D2	23	27	50	0
06. Tamat sarjana muda	259	418	677	6
07. Tamat sarjana	959	1.029	1.988	17
<b>Jumlah/Total</b>	<b>5.435</b>	<b>5.938</b>	<b>11.373</b>	<b>100,00</b>
Tahun 2023	7.608	7.583	15.191	100,00
Tahun 2022	6.069	6.157	12.226	100,00
Tahun 2021	-	-	-	-
Tahun 2020	-	-	-	-

Catatan/Note: ...

Sumber/Source: Dinas Tenaga Kerja, Penanaman Modal Pelayanan Terpadu Satu Pintu

**Tabel 3.2.8**      **Banyaknya Pencari Kerja yang Telah Ditempatkan**  
**Table**            **Menurut Tingkat Pendidikan dan Jenis Kelamin di**  
**Kabupaten Banjarnegara, 2024**  
**Number of Registered Job Applicants that Have Been**  
**Placed by Educational Attainment and Sex in Banjarnegara**  
**Regency, 2024**

Tingkat Pendidikan <i>Educational Attainment</i>	Banyaknya Pencari Kerja Yang Telah Ditempatkan <i>Number of Registered Job Applicants which have Been Placed</i>			Prosentase <i>Percentage</i>
	Laki-laki <i>Male</i>	Perempuan <i>Female</i>	Jumlah <i>Total</i>	
(1)	(2)	(3)	(4)	(5)
01. Buta huruf dan tidak tamat SD	-	-	-	-
02. Tamat SD	24	135	159	5
03. Tamat SLTP	106	396	502	16
04. Tamat SLTA	1.001	1.430	2.431	75
05. D1/D2	1	-	1	0
06. Tamat sarjana muda	10	23	33	1
07. Tamat sarjana	37	67	104	3
<b>Jumlah/Total</b>	<b>1.179</b>	<b>2.051</b>	<b>3.230</b>	<b>100,00</b>
Tahun 2023	594	1.229	1.823	100,00
Tahun 2022	1.325	1.888	3.213	100,00
Tahun 2021	-	-	-	-
Tahun 2020	266	736	1.002	100,00

Catatan/Note: ...  
 Sumber/Source: Dinas Tenaga Kerja, Penanaman Modal Pelayanan Terpadu Satu Pintu

**Tabel**  
**Table** 3.2.9

**Banyaknya Penempatan Pencari Kerja yang Terdaftar Menurut Jenis Antar Kerja Jenis Kelamin di Kabupaten Banjarnegara, 2024**  
**Number of Registered Job Applicants Placements by Destination and Sex in Banjarnegara Regency, 2024**

Bulan Month	Jumlah Pencari Kerja Antar Kerja Number of Registered Job Applicants Placements					
	Antar Lokal Between is Local		Antar Daerah Interregional		Antar Negara Inter-states	
	Laki-laki Male	Perempuan Female	Laki-laki Male	Perempuan Female	Laki-laki Male	Perempuan Female
(1)	(2)	(3)	(4)	(5)	(6)	(7)
Januari/January	47	82	18	15	10	50
Februari/February	37	32	35	28	9	32
Maret/March	36	33	14	10	8	58
April/April	51	90	20	32	14	49
Mei/May	96	200	107	80	14	30
Juni/June	106	190	69	46	9	61
July/Juli	70	119	25	31	10	55
Agustus/August	65	82	32	15	16	41
September/September	55	86	14	17	7	56
Oktober/October	38	85	11	20	11	36
November/Novemner	64	85	14	15	10	53
Desember/December	24	66	10	22	3	49
<b>Jumlah/Total</b>	<b>689</b>	<b>1.150</b>	<b>369</b>	<b>331</b>	<b>121</b>	<b>570</b>
Tahun 2023	210	470	203	266	181	493
Tahun 2022	690	1.054	349	355	286	479
Tahun 2021	547	1.525	712	1.338	55	199
Tahun 2020	190	492	35	36	41	208

Catatan/Note: ...

Sumber/Source: Dinas Tenaga Kerja, Penanaman Modal Pelayanan Terpadu Satu Pintu

**Tabel 3.2.10** Banyaknya Pencari Kerja Menurut Lapangan Usaha dan Jenis Kelamin di Kabupaten Banjarnegara, 2024  
*Number of Registered Job Applicants that Not Yet Placed by Main Industry and Sex in Banjarnegara Regency, 2024*

Lapangan Usaha Main Industry	Banyaknya Pencari Kerja Yang Belum Ditempatkan Number of Labour which Not Yet Been Placed			Prosentase Percentage
	Laki-laki Male	Perempuan Female	Jumlah Total	
(1)	(2)	(3)	(4)	(5)
01. Pertanian, kehutanan dan perhubungan	9	11	20	0,18
02. Pertambangan dan penggalian	7	-	7	0,06
03. Industri pengolahan	4.024	3.963	7.987	70,23
04. Listrik, gas dan air	-	-	-	-
05. Bangunan	115	64	179	1,57
06. Perdagangan besar, eceran dan makanan	243	209	452	3,97
07. Angkutan, pergudangan, dan komunikasi	6	-	6	0,05
08. Keuangan, asuransi, usaha persewaan, bangunan, tanah dan jasa perusahaan	519	762	1.281	11,26
09. Jasa kemasyarakatan, sosial dan perorangan	512	929	1.441	12,67
10. Kegiatan yang belum jelas batasannya	-	-	-	-
<b>Jumlah/Total</b>	<b>5.435</b>	<b>5.938</b>	<b>11.373</b>	<b>100,00</b>

Catatan/Note: ...

Sumber/Source: Dinas Tenaga Kerja, Penanaman Modal Pelayanan Terpadu Satu Pintu

**Tabel**  
**Table** 3.2.11

**Banyaknya Pencari Kerja yang Terdaftar Menurut  
Tingkat Pendidikan dan Jenis Kelamin di Kabupaten  
Banjarnegara, 2024**  
*Number of Registered Job Applicants by Educational  
Attainment and Sex in Banjarnegara Regency, 2024*

Tingkat Pendidikan <i>Educational Attainment</i>	Banyaknya Pencari Kerja <i>Number of Job Registered Applicants</i>			Prosentase <i>Percentage</i>
	Laki-laki <i>Male</i>	Perempuan <i>Female</i>	Jumlah <i>Total</i>	
(1)	(2)	(3)	(4)	(5)
01. Buta huruf dan tidak tamat SD	-	-	-	-
02. Tamat SD	33	139	172	2,98
03. Tamat SLTP	154	244	398	6,90
04. Tamat SLTA	2.315	2.595	4.910	85,07
05. D1/D2	2	2	4	0,07
06. Tamat sarjana muda	16	31	47	0,81
07. Tamat sarjana	100	141	241	4,18
<b>Jumlah/Total</b>	<b>2.620</b>	<b>3.152</b>	<b>5.772</b>	<b>100,00</b>
Tahun 2023	2.399	3.124	5.523	100,00
Tahun 2022	3.856	3.842	7.698	100,00
Tahun 2021	3.084	3.928	7.012	100,00
Tahun 2020	2.503	3.171	5.674	100,00

Catatan/Note: ...

Sumber/Source: Dinas Tenaga Kerja, Penanaman Modal Pelayanan Terpadu Satu Pintu

**Tabel**  
**Table** 3.2.12

**Banyaknya Tenaga Kerja Indonesia yang Bekerja di Luar Negeri Menurut Kecamatan dan Negara Tujuan di Kabupaten Banjarnegara, 2024**  
**Number of Indonesia Man Power by Subdistrict and Destination Country Regency, 2024**

Kecamatan <i>District</i>	Singapura		Malaysia		Hongkong	
	Laki-laki <i>Male</i>	Perempuan <i>Female</i>	Laki-laki <i>Male</i>	Perempuan <i>Female</i>	Laki-laki <i>Male</i>	Perempuan <i>Female</i>
(1)	(2)	(3)	(4)	(5)	(6)	(7)
1. Susukan	-	7	3	10	-	13
2. Purwareja Klampok	-	6	1	-	-	8
3. Mandiraja	-	4	1	5	-	12
4. Purwanegara	-	4	4	7	-	29
5. Bawang	-	3	2	7	-	39
6. Banjarnegara	-	7	2	12	-	24
7. Pagedongan	-	-	-	3	-	6
8. Sigaluh	-	7	-	5	1	25
9. Madukara	-	8	6	6	-	26
10. Banjarmangu	-	1	-	8	-	10
11. Wanadad	-	2	-	3	-	10
12. Rakit	-	1	3	7	-	7
13. Punggelan	-	2	-	4	-	10
14. Karangkobor	-	1	-	3	-	1
15. Pagentan	-	-	1	1	-	2
16. Pejawaran	-	-	1	1	-	-
17. Batur	-	1	-	1	-	-
18. Wanayasa	-	-	1	1	-	4
19. Kalibening	-	-	-	1	-	3
20. Pandanarum	-	-	1	-	-	-
<b>Kabupaten Banjarnegara</b>	-	<b>54</b>	<b>26</b>	<b>85</b>	<b>1</b>	<b>229</b>

Lanjutan Tabel/*Continued Table* 3.2.12

Kecamatan <i>District</i>	Taiwan		Brunai Darussalam		Kuwait	
	Laki-laki <i>Male</i>	Perempuan <i>Female</i>	Laki-laki <i>Male</i>	Perempuan <i>Female</i>	Laki-laki <i>Male</i>	Perempuan <i>Female</i>
(1)	(8)	(9)	(10)	(11)	(12)	(13)
1. Susukan	1	6	1	-	-	-
2. Purwareja Klampok	-	8	-	-	-	-
3. Mandiraja	2	11	1	-	-	-
4. Purwanegara	7	16	1	-	-	-
5. Bawang	11	35	1	-	-	-
6. Banjarnegara	5	21	1	-	-	-
7. Pagedongan	-	8	-	-	-	-
8. Sigaluh	9	18	1	-	1	-
9. Madukara	5	29	-	-	-	-
10. Banjarmangu	5	9	-	-	-	-
11. Wanadad	4	6	1	-	-	-
12. Rakit	1	5	2	-	-	-
13. Punggelan	10	12	-	-	-	-
14. Karangobar	1	3	-	-	-	-
15. Pagentan	-	4	-	-	-	-
16. Pejawaran	-	1	-	-	-	-
17. Batur	-	1	-	-	-	-
18. Wanayasa	-	3	-	-	-	-
19. Kalibening	-	-	-	-	-	-
20. Pandanarum	3	-	-	-	-	-
<b>Kabupaten Banjarnegara</b>	<b>64</b>	<b>196</b>	<b>9</b>	<b>-</b>	<b>1</b>	<b>-</b>

Lanjutan Tabel/*Continued Table* 3.2.12

Kecamatan <i>District</i>	Saudi Arabia		Jepang		Polandia	
	Laki-laki <i>Male</i>	Perempuan <i>Female</i>	Laki-laki <i>Male</i>	Perempuan <i>Female</i>	Laki-laki <i>Male</i>	Perempuan <i>Female</i>
(1)	(14)	(15)	(16)	(17)	(18)	(19)
1. Susukan	-	-	-	-	-	-
2. Purwareja Klampok	-	-	-	-	-	-
3. Mandiraja	-	-	-	-	-	1
4. Purwanegara	-	-	-	-	-	-
5. Bawang	-	-	-	-	2	-
6. Banjarnegara	-	-	-	-	1	-
7. Pagedongan	1	-	-	-	1	-
8. Sigaluh	-	-	-	-	2	-
9. Madukara	-	-	-	-	1	-
10. Banjarmangu	-	-	-	-	-	-
11. Wanadad	1	-	-	-	-	-
12. Rakit	-	-	-	-	1	-
13. Punggelan	-	-	-	-	-	-
14. Karangobar	-	-	-	-	-	-
15. Pagentan	-	-	-	-	2	1
16. Pejawaran	-	-	-	-	-	-
17. Batur	-	-	1	-	-	-
18. Wanayasa	-	-	-	-	-	1
19. Kalibening	-	-	-	-	-	-
20. Pandanarum	-	-	-	-	-	-
<b>Kabupaten Banjarnegara</b>	<b>2</b>	<b>-</b>	<b>1</b>	<b>-</b>	<b>10</b>	<b>3</b>

Lanjutan Tabel/*Continued Table* 3.2.12

Kecamatan <i>District</i>	Hungary		Inggris		Korea Selatan	
	Laki-laki <i>Male</i>	Perempuan <i>Female</i>	Laki-laki <i>Male</i>	Perempuan <i>Female</i>	Laki-laki <i>Male</i>	Perempuan <i>Female</i>
(1)	(20)	(21)	(22)	(23)	(24)	(25)
1. Susukan	-	-	-	-	-	-
2. Purwareja Klampok	-	1	-	-	-	-
3. Mandiraja	-	-	-	-	-	-
4. Purwanegara	-	-	-	-	-	-
5. Bawang	-	-	-	1	1	-
6. Banjarnegara	-	-	-	-	1	-
7. Pagedongan	-	-	-	-	-	-
8. Sigaluh	-	-	-	-	-	-
9. Madukara	-	-	-	-	-	-
10. Banjarmangu	-	-	-	-	-	-
11. Wanadad	-	-	-	-	-	-
12. Rakit	-	-	-	-	-	-
13. Punggelan	-	-	-	-	-	-
14. Karangobar	-	-	-	-	-	-
15. Pagentan	-	-	-	-	-	-
16. Pejawaran	-	-	-	-	-	-
17. Batur	-	-	-	-	-	-
18. Wanayasa	-	-	-	-	-	-
19. Kalibening	1	-	-	-	-	-
20. Pandanarum	-	-	-	-	-	-
<b>Kabupaten Banjarnegara</b>	<b>1</b>	<b>1</b>	<b>-</b>	<b>1</b>	<b>2</b>	<b>-</b>

Lanjutan Tabel/*Continued Table* 3.2.12

Kecamatan <i>District</i>	Romania		Turkey	
	Laki-laki <i>Male</i>	Perempuan <i>Female</i>	Laki-laki <i>Male</i>	Perempuan <i>Female</i>
(1)	(26)	(27)	(28)	(29)
1. Susukan	-	-	-	-
2. Purwareja Klampok	-	-	-	-
3. Mandiraja	-	-	-	-
4. Purwanegara	-	-	-	-
5. B a w a n g	-	-	-	1
6. Banjarnegara	1	-	2	-
7. Pagedongan	-	-	-	-
8. S i g a l u h	-	-	-	-
9. Madukara	-	-	-	-
10. Banjarmangu	-	-	-	-
11. Wanadad	-	-	-	-
12. R a k i t	-	-	-	-
13. Punggelan	-	-	-	-
14. Karangobar	-	-	-	-
15. Pagentan	-	-	1	-
16. Pejawaran	-	-	-	-
17. Batur	-	-	-	-
18. Wanayasa	-	-	-	-
19. Kalibening	-	-	-	-
20. Pandanarum	-	-	-	-
<b>Kabupaten Banjarnegara</b>	<b>1</b>	<b>-</b>	<b>3</b>	<b>1</b>

Catatan/*Note*: ...

Sumber/*Source*: Dinas Tenaga Kerja, Penanaman Modal Pelayanan Terpadu Satu Pintu

# SOSIAL DAN KESEJAHTERAAN RAKYAT

*Population and Employment*

Kabupaten Banjarnegara

# BAB

Chapter

# 4

## Pendidikan Tahun 2024

*Education, 2024*



**SD/MI**

616

3.166

70.846

35.068

1.297

100



**SMP/MTS**



**SMA/SMK/MA**

39

1.275

72.969

● Sekolah ● Guru ● Murid

Sumber/Source: Kementerian Pendidikan, Kebudayaan, Riset, dan Teknologi,

## Persentase Penduduk Miskin

*Percentage of Poor People*



**2021**

**16,23%**

**2022**

**15,20%**

**2023**

**14,90%**

**2024**

**14,71%**

Sumber/Source: Badan Pusat Statistik (BPS)



**PENJELASAN TEKNIS**

1. Tidak/belum pernah sekolah adalah mereka yang tidak pernah atau belum pernah terdaftar dan tidak pernah atau belum pernah aktif mengikuti pendidikan di suatu jenjang pendidikan formal. Termasuk juga yang tamat/belum tamat taman kanak-kanak tetapi tidak melanjutkan ke sekolah dasar.
2. Masih bersekolah adalah mereka yang terdaftar dan aktif mengikuti pendidikan formal dan nonformal (Paket A, B, atau C), baik pendidikan dasar, menengah maupun pendidikan tinggi. Bagi mahasiswa yang sedang cuti dianggap masih bersekolah.
3. Tidak bersekolah lagi adalah mereka yang pernah terdaftar dan aktif mengikuti pendidikan di suatu jenjang pendidikan formal dan nonformal (Paket A, B, atau C), tetapi pada saat pencacahan tidak lagi terdaftar dan tidak aktif mengikuti pendidikan.
4. Tamat sekolah adalah menyelesaikan pelajaran yang ditandai dengan lulus ujian akhir pada kelas atau tingkat terakhir suatu jenjang pendidikan di sekolah negeri maupun swasta dengan mendapatkan tanda tamat belajar/ijazah. Seseorang yang belum mengikuti pelajaran pada kelas tertinggi tetapi telah mengikuti ujian akhir dan lulus dianggap tamat sekolah.

**TECHNICAL NOTES**

1. *Not/never attending school is someone who has never attended or never been registered in a formal education, such as primary, secondary, and tertiary education. Those who just completed kindergarten are considered as never attended school.*
2. *Attending school is someone who is currently attending primary, secondary, or tertiary education, including package A, package B, or package C. College student who postpones his/her study is considered as attending school.*
3. *Not attending school anymore is someone who had enrolled and participated in formal and non-formal education in the past including package A, package B, or package C, but currently does not attend school.*
4. *Completed particular level of education is someone who has completed particular level of education in private or public school and accepting graduation certificate. Someone who has never attended the highest grade but passed the final exam is considered as completed particular level of education.*

5. Dapat membaca dan menulis artinya dapat membaca dan menulis kata-kata/kalimat sederhana dengan suatu aksara tertentu.
  6. Jalur Pendidikan di Indonesia terdiri atas 1) pendidikan formal, 2) pendidikan nonformal, dan 3) pendidikan informal yang ketiganya dapat saling melengkapi dan memperkaya (Undang-Undang No. 20 Tahun 2013 tentang Sistem Pendidikan Nasional).
  7. Jenjang Pendidikan Formal terdiri atas pendidikan dasar, pendidikan menengah, dan pendidikan tinggi. Jenis pendidikan yang diajarkan mencakup pendidikan umum, kejuruan, akademik, profesi, vokasi, keagamaan, dan khusus.
  8. a. Pendidikan Dasar berbentuk Sekolah Dasar (SD) dan Madrasah Ibtidaiyah (MI) atau bentuk lain yang sederajat serta Sekolah Menengah Pertama (SMP) dan Madrasah Tsanawiyah (MTs), atau bentuk lain yang sederajat.
  9. b. Pendidikan Menengah berbentuk Sekolah Menengah Atas (SMA), Madrasah Aliyah (MA), Sekolah Menengah Kejuruan (SMK), dan Madrasah Aliyah Kejuruan (MAK), atau bentuk lain yang sederajat.
  10. c. Pendidikan Tinggi merupakan jenjang pendidikan setelah pendidikan menengah yang mencakup program pendidikan
5. *Able to read and write is the ability to read and write at least a simple sentence in any letter of alphabets.*
  6. *The Education System in Indonesia consists of 1) a formal education, 2) non-formal education, and 3) informal education that all three can be complementary and enriching (Law No. 20 Year 2013 about The National Education System).*
  7. *The Formal Education Level consists of primary education, secondary education, and high education. The kind of education that taught consists of general education, vocational, academic, professional, religious, and specific education.*
  8. a. *The Primary Education consists of Elementary School and Islamic Elementary School or other equivalent forms and Junior High School and MTs, or other equivalent forms.*
  9. b. *The Secondary Education consists of the senior high school, MA, Vocational School, and Vocational Madrasah Aliyah, or other equivalent forms.*
  10. c. *The High Education consists of the education level after the secondary education that consists of diplomas, bachelor, master,*

- diploma, sarjana, magister, spesialis, dan doktor yang diselenggarakan oleh perguruan tinggi. Perguruan tinggi dapat berbentuk akademi, politeknik, sekolah tinggi, institut, atau universitas.
11. Rumah Sakit adalah tempat pemeriksaan dan perawatan kesehatan, biasanya berada di bawah pengawasan dokter/tenaga medis, yang melayani penderita yang sakit untuk berobat rawat jalan atau rawat inap.
  12. Rumah Sakit Bersalin adalah rumah sakit khusus untuk persalinan, dilengkapi pelayanan spesialis pemeriksaan kehamilan, persalinan, rawat inap dan rawat jalan ibu dan anak yang berada di bawah pengawasan dokter spesialis kandungan
  13. Rumah Bersalin adalah sarana pelayanan kesehatan dengan izin sebagai rumah bersalin, dilengkapi pelayanan pemeriksaan kehamilan, persalinan serta pemeriksaan ibu dan anak yang berada di bawah pengawasan bidan senior.
  14. Poliklinik adalah sarana kesehatan yang dipakai untuk pelayanan berobat jalan, biasanya berada di bawah pengawasan dokter/tenaga medis.
  15. Puskesmas (Pusat Kesehatan Masyarakat) adalah unit pelaksana teknis dinas kesehatan kabupaten/ kota *specialist, and doctoral degrees that are held by the college. The colleges can be academy, polytechnic, high school, institute, or university.*
11. *Hospital is a place for health check, usually controlled/supervised by doctors/medical personnel to serve the ill patients to get outpatient or inpatient treatment services.*
  12. *Maternity Hospital is a specialized hospital for childbirth, has specialist inspection service to pregnancy, childbirth, hospitalization and outpatient for mothers and children that is under the supervision of an obstetrician.*
  13. *Maternity House is health care facility with a license as a maternity house, equipped with prenatal care, childbirth and examination of mothers and children which is under the supervision of a senior midwife.*
  14. *Polyclinic is a health facility in which to get outpatient services, usually under the control of doctor/medical personnel.*
  15. *Public Health Center is technical implementation unit of regency health department that have the primary function as a first level*

yang mempunyai fungsi utama sebagai penyelenggara pelayanan kesehatan tingkat pertama. Wilayah kerja puskesmas maksimal adalah satu kecamatan dan untuk dapat menjangkau wilayah kerjanya, puskesmas mempunyai jaringan pelayanan yang meliputi unit Puskesmas Pembantu (Pustu), unit Puskesmas Keliling (Puskel), dan unit bidan desa/komunitas (Peraturan Menteri Kesehatan RI No. 75 Tahun 2014 Tentang Pusat Kesehatan Masyarakat).

16. Apotek adalah suatu tempat tertentu yang digunakan untuk melakukan pekerjaan kefarmasian, dan penyaluran/ penjualan obat atau bahan farmasi dan perbekalan kesehatan lainnya kepada masyarakat yang dikelola oleh tenaga apoteker (Peraturan Menteri Kesehatan RI No. 1332 Tahun 2002 Tentang Perubahan Atas Peraturan Menteri Kesehatan RI No. 922/MENKES/PER/X/1993 Tentang Ketentuan dan Tata Cara Pemberian Izin Apotek).

*health care providers. The working area standard of public health center is one district and to reach their working areas, public health centers have a service network covering subsidiary of public health center, mobile public health center units, and midwife units (Regulation of the Minister of Health of Indonesia Number 75 Year 2014 about Public Health Center).*

16. *Pharmacy is a specific place that is used for pharmaceutical jobs, and distribution/sale of drugs/ pharmaceuticals and other medical supplies to people that are administered by trained pharmacist (Regulation of the Minister of Health of Indonesia Number 1332 Year 2002 about the Changes of Regulation of the Minister of Health of Indonesia Number 922/MENKES/PER/X/1993 about Pro-vision and Procedures for Administration of Licensed Pharmacies).*

**ULASAN****DESCRIPTION****Pendidikan**

Pada tahun 2024, jumlah guru pada sekolah negeri sebesar: SD (3.035), SMP (1.171), SMA (350). Sedangkan jumlah guru pada sekolah swasta adalah sebesar: SD (131), SMP (126), SMA (40).

Jumlah murid pada sekolah negeri, sebanyak SD (65.742), SMP (31.543), SMA (33.084). Sedangkan jumlah murid pada sekolah swasta sebesar SD (4.906), SMP (3.525), SMA (4.572).

Jumlah guru pada sekolah MI (1.620), MTS (743), MA (363). Sedangkan Jumlah murid pada sekolah MI (24.023), MTS (12.109), MA (5.331)

Angka Partisipasi Kasar (APK) tahun 2024 untuk tingkat SD sebesar 102,05 persen, SMP sebesar 92,13 persen dan SMA sebesar 70,65 persen.

Sedangkan Angka Partisipasi Murni (APM) tahun 2024 untuk SD sebesar 98,82 persen, SMP sebesar 81,27 persen dan SMA sebesar 54,00 persen.

**Kesehatan**

Sarana kesehatan di Kabupaten Banjarnegara tahun 2024 yaitu: Rumah Sakit Pemerintah 1 unit, Rumah Sakit Swasta 3 unit, Klinik Swasta 19 unit. Klinik merupakan gabungan antara Balai Pengobatan dan Rumah Bersalin. Puskesmas yang ada di kabupaten Banjarnegara ada sejumlah 35 unit, 15 unit diantaranya memiliki fasilitas rawat inap. Puskesmas pembantu di wilayah Kabupaten Banjarnegara berjumlah 39 unit.

**Education**

*By 2024, the number of teachers in state schools is elementary school (3,035), junior high school (1,171), senior high school (350). While the number of teachers in private schools is elementary school (131), junior high school (126), senior high school (40).*

*The number of pupils in public schools, elementary (65,742), junior high school students (31,543), senior high school (33,084). While the number of pupils in private schools elementary (4,906), junior high school (3,525), senior high school (4,572).*

*Number of teachers in MI (1,620), MTS (743), MA (363). Number of pupils in MI (24,023), MTS (12,109), MA (5,331).*

*Gross Enrollment Ratio (GER) in 2024 for elementary level 102,05 percent, junior high school equal to 92,13 percent, senior high school equal 70,65 percent.*

*While the Nett Enrollment Rate (NER) in 2024 for elementary school equal to 98,82 percent, junior high school equal to 81,27 percent, senior high school equal 54,00 percent.*

**Health**

*Health facilities in the Banjarnegara Regency in 2024 are: Government Hospital 1 unit, Private Hospital as much as 3 units, Private Clinic of 19 units. The Public Health Centre of Banjarnegara Regency has 35 units, all of them have inpatient facility. While The Auxiliary Public Health Centre of Banjarnegara District has 39 units.*

**ULASAN**

Posyandu yang ada di Kabupaten Banjarnegara tahun 2024 sejumlah 1.567 unit, dan Poskesdes sebanyak 187 unit.

Banyaknya tenaga medis pada tahun 2023 yang bertugas di wilayah kabupaten Banjarnegara yaitu Dokter sebanyak 176 orang, Bidan sebanyak 723 orang dan Paramedis lain sebanyak 1.503 orang.

**Keluarga Berencana**

Pencapaian peserta KB aktif Pemerintah per mix kontrasepsi tercatat sebanyak 132.069 akseptor KB yang didominasi oleh penggunaan sistem suntik, yakni sebanyak 67.639 akseptor, kemudian pengguna IUD sebanyak 20.259 akseptor.

Sedangkan akseptor KB terendah terdapat pada pemakai jenis MOW dan MOP masing-masing sebanyak 5.375 dan 638 akseptor. Sedangkan pencapaian akseptor KB baru di Kabupaten Banjarnegara mengalami penurunan. Pada tahun 2024 banyaknya akseptor KB baru sejumlah 10.695 menurun dibandingkan tahun sebelumnya yaitu sejumlah 13.890 akseptor.

**Sosial Lainnya**

Banyaknya kejadian kriminal/kejahatan di Wilayah Kabupaten Banjarnegara tahun 2024 meningkat dibandingkan sebelumnya, yaitu sebanyak 135 kejadian, tahun sebelumnya yaitu 127 kejadian.

**DESCRIPTION**

*Posyandu of Banjarnegara Regency in 2024 has 1,567 units, and Maternity Pond with 187 units.*

*The number of medical personnel in 2024 who served in Banjarnegara Regency are 176 doctors, 723 midwives and other paramedics as many as 1,503 people.*

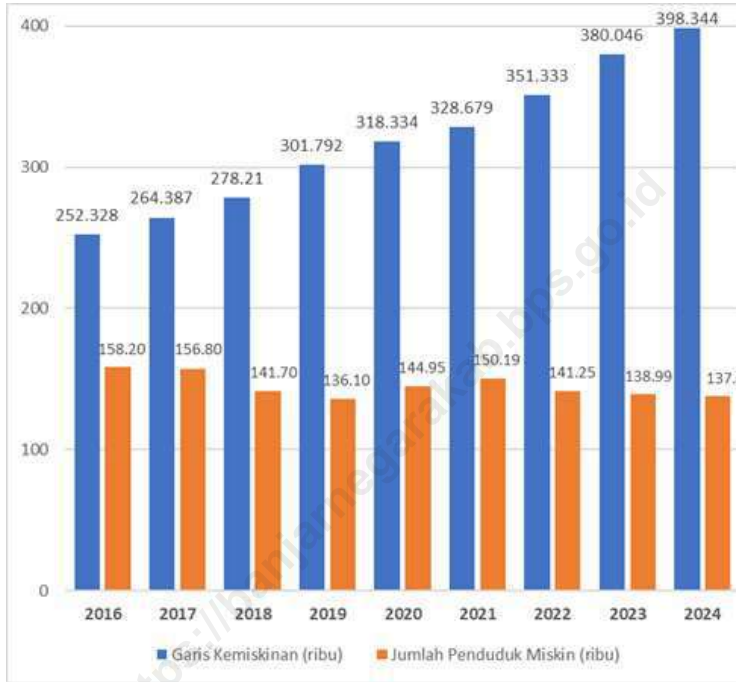
**Family Planning**

*The achievement of Government's active KB participants per mix of contraceptives was recorded as much as 132,069 family planning acceptors who were dominated by the use of injection system, that is as much as 67,639 acceptors, use of IUD as much as 20,259 acceptors. While the lowest acceptors of contraceptives were found in MOW and MOP users of 5,375 acceptor and 538 acceptor.*

*While the achievement of new family planning acceptors in Banjarnegara Regency decreased. In 2024 the number of new family planning acceptors of 10,695 decreased compared to the previous year which was 13,890 acceptors.*

**Other Social**

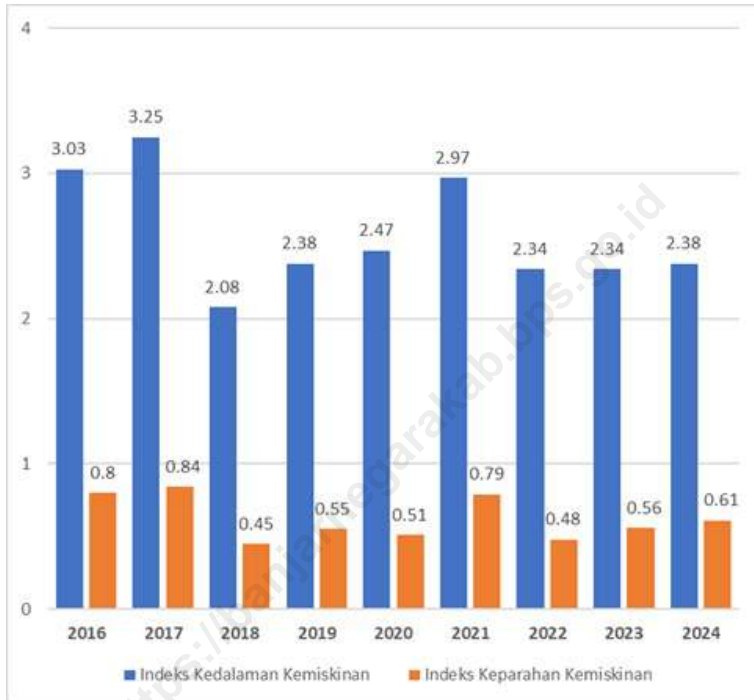
*The number of crime /crime incidents in Banjarnegara Regency increased in 2024, compared to 135 events, the previous year was 127 events.*



Sumber/Source : Badan Pusat Statistik, Survei Sosial Ekonomi Nasional (Susenas)/BPS-Statistics Indonesia, National Socioeconomic Survey

**Gambar** 4.1  
**Figures**

**Garis Kemiskinan, Jumlah dan Persentase Penduduk Miskin di Kabupaten Banjarnegara, 2024**  
**Poverty Line, Number and Percentage of Poor Population in Banjarnegara Regency, 2024**



Sumber/Source : Badan Pusat Statistik, Survei Sosial Ekonomi Nasional (Susenas)/BPS-Statistics Indonesia, National Socioeconomic Survey

**Gambar** 4.2  
**Figures**

**Indeks Kedalaman Kemiskinan dan Indeks Keparahan Kemiskinan di Kabupaten Banjarnegara, 2016-2024**  
**Poverty Depth Index and Poverty Severity Index in Banjarnegara Regency, 2024**

#### 4.1 PENDIDIKAN EDUCATION

Tabel  
Table 4.1.1

**Jumlah Sekolah, Guru, dan Murid Taman Kanak-Kanak (TK) di Bawah Kementerian Pendidikan, Kebudayaan, Riset, dan Teknologi Menurut Kecamatan di Kabupaten Banjarnegara, 2023/2024 dan 2024/2025**  
*Number of Schools, Teachers, and Pupils in Kindergarten Under The Ministry of Education, Culture, Research, and Technology by District in Banjarnegara Regency, 2023/2024 and 2024/2025*

Kecamatan District	Sekolah/Schools					
	Negeri/Public		Swasta/Private		Jumlah/Total	
	2023/2024	2024/2025	2023/2024	2024/2025	2023/2024	2024/2025
(1)	(2)	(3)	(4)	(5)	(6)	(7)
1. Susukan	-	-	21	21	21	21
2. Purwareja Klampok	-	-	17	17	17	17
3. Mandiraja	1	1	21	21	22	22
4. Purwanegara	-	-	26	25	26	25
5. Bawang	1	1	13	13	14	14
6. Banjarnegara	-	-	17	17	17	17
7. Pagedongan	-	-	9	9	9	9
8. Sigaluh	-	-	14	14	14	14
9. Madukara	1	1	20	20	21	21
10. Banjarmangu	-	-	17	17	17	17
11. Wanadadi	1	1	10	10	11	11
12. Rakit	-	-	33	33	33	33
13. Punggelan	-	-	27	27	27	27
14. Karangobar	-	-	9	9	9	9
15. Pagentan	-	-	5	5	5	5
16. Pejawaran	-	-	7	7	7	7
17. Batur	-	-	5	5	5	5
18. Wanayasa	-	-	14	14	14	14
19. Kalibening	-	-	8	8	8	8
20. Pandanarum	-	-	7	7	7	7
<b>Kabupaten Banjarnegara</b>	<b>4</b>	<b>4</b>	<b>300</b>	<b>299</b>	<b>304</b>	<b>303</b>

Lanjutan Tabel/*Continued Table* 4.1.1

Kecamatan <i>District</i>	Guru <sup>1</sup> / <i>Teachers</i> <sup>1</sup>					
	Negeri/ <i>Public</i>		Swasta/ <i>Private</i>		Jumlah/ <i>Total</i>	
	2023/2024	2024/2025	2023/2024	2024/2025	2023/2024	2024/2025
(1)	(8)	(9)	(10)	(11)	(12)	(13)
1. Susukan	-	-	42	18	42	18
2. Purwareja Klampok	-	-	50	34	50	34
3. Mandiraja	8	6	47	28	55	34
4. Purwanegara	-	-	40	16	40	16
5. B a w a n g	6	5	34	22	40	27
6. Banjarnegara	-	-	71	59	71	59
7. Pagedongan	-	-	18	11	18	11
8. S i g a l u h	-	-	34	18	34	18
9. Madukara	5	3	54	28	59	31
10. Banjarmangu	-	-	36	17	36	17
11. Wanadadi	9	4	25	13	34	17
12. R a k i t	-	-	59	26	59	26
13. Punggelan	-	-	71	48	71	48
14. Karangobar	-	-	23	14	23	14
15. Pagentan	-	-	13	9	13	9
16. Pejawaran	-	-	12	8	12	8
17. Batur	-	-	7	3	7	3
18. Wanayasa	-	-	39	27	39	27
19. Kalibening	-	-	21	14	21	14
20. Pandanarum	-	-	20	13	20	13
<b>Kabupaten Banjarnegara</b>	<b>28</b>	<b>18</b>	<b>716</b>	<b>426</b>	<b>744</b>	<b>444</b>

Lanjutan Tabel/*Continued Table* 4.1.1

Kecamatan <i>District</i>	Murid/ <i>Pupils</i>					
	Negeri/ <i>Public</i>		Swasta/ <i>Private</i>		Jumlah/ <i>Total</i>	
	2023/2024	2024/2025	2023/2024	2024/2025	2023/2024	2024/2025
(1)	(14)	(15)	(16)	(17)	(18)	(19)
1. Susukan	-	-	653	659	653	659
2. Purwareja Klompok	-	4	541	550	541	554
3. Mandiraja	114	82	832	842	946	924
4. Purwanegara	-	7	816	937	816	944
5. B a w a n g	74	91	458	447	532	538
6. Banjarnegara	-	15	842	827	842	842
7. Pagedongan	-	2	316	377	316	379
8. S i g a l u h	-	5	443	455	443	460
9. Madukara	50	51	613	566	663	617
10. Banjarmangu	-	10	485	545	485	555
11. Wanadadi	45	51	303	303	348	354
12. R a k i t	-	6	799	785	799	791
13. Punggelan	-	8	868	899	868	907
14. Karangkobar	-	-	401	387	401	387
15. Pagentan	-	10	251	309	251	319
16. Pejawaran	-	-	313	385	313	385
17. Batur	-	-	310	320	310	320
18. Wanayasa	-	-	664	733	664	733
19. Kalibening	-	1	357	361	357	362
20. Pandanarum	-	2	212	285	212	287
<b>Kabupaten Banjarnegara</b>	<b>283</b>	<b>345</b>	<b>10.477</b>	<b>10.972</b>	<b>10.760</b>	<b>11.317</b>

Catatan/*Note*: <sup>1</sup> Jumlah guru termasuk kepala sekolah dan guru/*The total of teachers including headmaster and teacher*  
 Sumber/*Source*: Dinas Pendidikan Kepemudaan dan Olahraga Kabupaten Banjarnegara, data semester ganjil/*Departement Education Youth and Sports Banjarnegara Regency Data System, odd semester report data*

**Tabel**  
**Table** 4.1.2

**Jumlah Sekolah, Guru, dan Murid Raudatul Athfal (RA) di Bawah Kementerian Agama Menurut Kecamatan di Kabupaten Banjarnegara, 2023/2024 dan 2024/2025**  
**Number of Schools, Teachers, and Pupils in Raudatul Athfal (RA) Under The Ministry of Religious Affairs by District in Banjarnegara Regency, 2023/2024 and 2024/2025**

Kecamatan District	Sekolah/Schools		Guru/Teachers		Murid/Pupils	
	2023/2024	2024/2025	2023/2024	2024/2025	2023/2024	2024/2025
(1)	(2)	(3)	(4)	(5)	(6)	(7)
1. Susukan	3	3	5	5	141	151
2. Purwareja Klampok	10	10	17	18	317	320
3. Mandiraja	17	17	27	28	772	772
4. Purwanegara	14	14	34	34	742	742
5. B a w a n g	25	25	50	51	787	787
6. Banjarnegara	19	19	58	59	909	909
7. Pagedongan	14	14	22	22	446	446
8. S i g a l u h	6	6	13	13	187	189
9. Madukara	6	6	19	19	236	236
10. Banjarmangu	16	16	29	29	376	376
11. Wanadadi	21	21	47	48	610	610
12. R a k i t	24	24	51	52	777	777
13. Punggelan	39	39	74	75	1.253	1.253
14. Karangkobar	9	9	17	17	293	293
15. Pagentan	3	3	4	4	108	109
16. Pejawaran	9	9	13	13	222	222
17. Batur	13	13	30	30	910	910
18. Wanayasa	8	8	19	19	288	298
19. Kalibening	9	9	19	20	298	298
20. Pandanarum	-	-	-	-	-	-
<b>Kabupaten Banjarnegara</b>	<b>265</b>	<b>265</b>	<b>548</b>	<b>556</b>	<b>9.672</b>	<b>9.698</b>

Catatan/Note: Seluruh Raudatul Athfal (RA) berstatus swasta/All Raudatul Athfal (RA) are private  
 Sumber/Source: Kementerian Agama, EMIS, Data Semester Ganjil/Ministry of Religious Affairs, EMIS, Odd semester report data

**Tabel**  
**Table** 4.1.3

**Jumlah Sekolah, Guru, dan Murid Sekolah Dasar (SD)  
di Bawah Kementerian Pendidikan, Kebudayaan, Riset,  
dan Teknologi Menurut Kecamatan di Kabupaten  
Banjarnegara, 2023/2024 dan 2024/2025**  
*Number of Schools, Teachers, and Pupils in Elementary  
Schools Under The Ministry of Education, Culture, Research,  
and Technology by District in Banjarnegara Regency,  
2023/2024 and 2024/2025*

Kecamatan District	Sekolah/Schools					
	Negeri/Public		Swasta/Private		Jumlah/Total	
	2023/2024	2024/2025	2023/2024	2024/2025	2023/2024	2024/2025
(1)	(2)	(3)	(4)	(5)	(6)	(7)
1. Susukan	43	43	1	1	44	44
2. Purwareja Klampok	26	26	3	3	29	29
3. Mandiraja	43	43	-	-	43	43
4. Purwanegara	44	44	1	1	45	45
5. B a w a n g	35	35	2	2	37	37
6. Banjarnegara	29	29	7	7	36	36
7. Pagedongan	22	22	-	-	22	22
8. S i g a l u h	23	23	-	-	23	23
9. Madukara	27	27	1	1	28	28
10. Banjarmangu	25	25	-	-	25	25
11. Wanadadi	22	22	2	2	24	24
12. R a k i t	31	31	-	-	31	31
13. Punggelan	41	41	1	1	42	42
14. Karangkobar	26	26	1	1	27	27
15. Pagentan	28	28	-	-	28	28
16. Pejawaran	29	29	-	-	29	29
17. Batur	23	23	1	1	24	24
18. Wanayasa	29	29	-	-	29	29
19. Kalibening	30	30	1	1	31	31
20. Pandanarum	20	19	-	-	20	19
<b>Kabupaten Banjarnegara</b>	<b>596</b>	<b>595</b>	<b>21</b>	<b>21</b>	<b>617</b>	<b>616</b>

Lanjutan Tabel/*Continued Table* 4.1.3

Kecamatan <i>District</i>	Guru <sup>1</sup> / <i>Teachers</i> <sup>1</sup>					
	Negeri/ <i>Public</i>		Swasta/ <i>Private</i>		Jumlah/ <i>Total</i>	
	2023/2024	2024/2025	2023/2024	2024/2025	2023/2024	2024/2025
(1)	(8)	(9)	(10)	(11)	(12)	(13)
1. Susukan	260	206	1	-	261	206
2. Purwareja Klampok	177	127	34	31	211	158
3. Mandiraja	238	192	-	-	238	192
4. Purwanegara	275	206	8	5	283	211
5. Bawang	233	180	7	2	240	182
6. Banjarnegara	212	171	45	39	257	210
7. Pagedongan	107	90	-	-	107	90
8. Sigaluh	125	103	-	-	125	103
9. Madukara	154	118	30	27	184	145
10. Banjarmangu	163	130	-	-	163	130
11. Wanadadi	154	121	12	13	166	134
12. Rakit	190	153	-	-	190	153
13. Punggelan	282	235	6	3	288	238
14. Karangobar	182	153	5	7	187	160
15. Pagentan	198	166	-	-	198	166
16. Pejawaran	189	164	-	-	189	164
17. Batur	155	119	4	3	159	122
18. Wanayasa	179	139	-	-	179	139
19. Kalibening	200	167	1	1	201	168
20. Pandanarum	109	95	-	-	109	95
<b>Kabupaten Banjarnegara</b>	<b>3.782</b>	<b>3.035</b>	<b>153</b>	<b>131</b>	<b>3.935</b>	<b>3.166</b>

Lanjutan Tabel/*Continued Table* 4.1.3

Kecamatan District	Murid/Pupils					
	Negeri/Public		Swasta/Private		Jumlah/Total	
	2023/2024	2024/2025	2023/2024	2024/2025	2023/2024	2024/2025
(1)	(14)	(15)	(16)	(17)	(18)	(19)
1. Susukan	4.696	4.721	217	117	4.913	4.838
2. Purwareja Klampok	2.698	2.766	236	632	2.934	3.398
3. Mandiraja	4.791	4.816	187	-	4.978	4.816
4. Purwanegara	4.982	5.130	472	361	5.454	5.491
5. Bawang	3.596	3.638	470	435	4.066	4.073
6. Banjarnegara	4.333	4.813	1.178	1.527	5.511	6.340
7. Pagedongan	2.341	2.221	84	-	2.425	2.221
8. Sigaluh	2.116	2.027	125	-	2.241	2.027
9. Madukara	2.875	2.757	348	635	3.223	3.392
10. Banjarmangu	2.674	2.545	164	-	2.838	2.545
11. Wanadadi	1.822	1.866	404	524	2.226	2.390
12. Rakit	2.730	2.678	136	-	2.866	2.678
13. Punggelan	4.992	4.977	258	137	5.250	5.114
14. Karangobar	2.637	2.888	96	142	2.733	3.030
15. Pagentan	2.959	2.940	63	-	3.022	2.940
16. Pejawaran	3.294	3.238	63	-	3.357	3.238
17. Batur	3.314	3.279	313	288	3.627	3.567
18. Wanayasa	3.442	3.268	80	-	3.522	3.268
19. Kalibening	3.819	3.697	84	108	3.903	3.805
20. Pandanarum	1.631	1.675	25	-	1.656	1.675
<b>Kabupaten Banjarnegara</b>	<b>65.742</b>	<b>65.940</b>	<b>5.003</b>	<b>4.906</b>	<b>70.745</b>	<b>70.846</b>

Catatan/Note: <sup>1</sup> Jumlah guru termasuk kepala sekolah dan guru/*The total of teachers including headmaster and teacher*  
 Sumber/Source: Dinas Pendidikan Kepemudaan dan Olahraga Kabupaten Banjarnegara, data semester ganjil/*Departement Education Youth and Sports Banjarnegara Regency Data System, odd semester report data*

**Tabel**  
**Table 4.1.4****Jumlah Sekolah, Guru, dan Murid Madrasah Ibtidaiyah (MI) di Bawah Kementerian Agama Menurut Kecamatan di Kabupaten Banjarnegara, 2023/2024 dan 2024/2025**  
**Number of Schools, Teachers, and Pupils in Madrasah Ibtidaiyah (MI) Under The Ministry of Religious Affairs by District in Banjarnegara Regency, 2023/2024 and 2024/2025**

Kecamatan District	Sekolah/Schools					
	Negeri/Public		Swasta/Private		Jumlah/Total	
	2023/2024	2024/2025	2023/2024	2024/2025	2023/2024	2024/2025
(1)	(2)	(3)	(4)	(5)	(6)	(7)
1. Susukan	-	-	6	6	6	6
2. Purwareja Klampok	1	1	10	10	11	11
3. Mandiraja	-	-	14	14	14	14
4. Purwanegara	-	-	10	10	10	10
5. Bawang	1	1	14	14	15	15
6. Banjarnegara	-	-	5	5	5	5
7. Pagedongan	-	-	17	17	17	17
8. Sigaluh	-	-	6	6	6	6
9. Madukara	1	1	5	5	6	6
10. Banjarmangu	-	-	13	13	13	13
11. Wanadadi	-	-	9	9	9	9
12. Rakit	-	-	20	20	20	20
13. Punggelan	1	1	26	26	27	27
14. Karangobar	-	-	5	5	5	5
15. Pagentan	-	-	3	3	3	3
16. Pejawaran	-	-	10	10	10	10
17. Batur	-	-	5	5	5	5
18. Wanayasa	-	-	16	16	16	16
19. Kalibening	-	-	8	8	8	8
20. Pandanarum	-	-	3	3	3	3
<b>Kabupaten Banjarnegara</b>	<b>4</b>	<b>4</b>	<b>205</b>	<b>205</b>	<b>209</b>	<b>209</b>

Lanjutan Tabel/Continued Table 4.1.4

Kecamatan District	Guru/Teachers					
	Negeri/Public		Swasta/Private		Jumlah/Total	
	2023/2024	2024/2025	2023/2024	2024/2025	2023/2024	2024/2025
(1)	(8)	(9)	(10)	(11)	(12)	(13)
1. Susukan	9	9	32	32	41	41
2. Purwareja Klampok	25	27	63	63	88	90
3. Mandiraja	35	35	65	65	100	100
4. Purwanegara	23	23	65	65	88	88
5. B a w a n g	36	36	80	80	116	116
6. Banjarnegara	6	10	67	67	73	77
7. Pagedongan	27	27	90	91	117	118
8. S i g a l u h	8	8	29	29	37	37
9. Madukara	24	24	35	35	59	59
10. Banjarmangu	26	26	80	80	106	106
11. Wanadadi	28	28	45	45	73	73
12. R a k i t	40	42	122	125	162	167
13. Punggelan	60	60	172	175	232	235
14. Karangkobar	14	14	19	19	33	33
15. Pagentan	7	7	11	11	18	18
16. Pejawaran	16	16	47	47	63	63
17. Batur	8	8	23	23	31	31
18. Wanayasa	25	25	75	78	100	103
19. Kalibening	12	12	35	35	47	47
20. Pandanarum	4	4	14	14	18	18
<b>Kabupaten Banjarnegara</b>	<b>433</b>	<b>441</b>	<b>1.169</b>	<b>1.179</b>	<b>1.602</b>	<b>1.620</b>

Lanjutan Tabel/*Continued Table* 4.1.4

Kecamatan <i>District</i>	Murid/ <i>Pupils</i>					
	Negeri/ <i>Public</i>		Swasta/ <i>Private</i>		Jumlah/ <i>Total</i>	
	2023/2024	2024/2025	2023/2024	2024/2025	2023/2024	2024/2025
(1)	(14)	(15)	(16)	(17)	(18)	(19)
1. Susukan	-	-	867	877	867	877
2. Purwareja Klampok	426	430	1.199	1.201	1.625	1.631
3. Mandiraja	-	-	2.241	2.243	2.241	2.243
4. Purwanegara	-	-	1.874	1.874	1.874	1.874
5. Bawang	233	235	1.291	1.293	1.524	1.528
6. Banjarnegara	-	-	1.533	1.533	1.533	1.533
7. Pagedongan	-	-	1.669	1.669	1.669	1.669
8. Sigaluh	-	-	513	523	513	523
9. Madukara	414	418	496	496	910	914
10. Banjarmangu	-	-	1.472	1.472	1.472	1.472
11. Wanadadi	-	-	777	777	777	777
12. Rakit	-	-	2.001	2.001	2.001	2.001
13. Punggelan	233	243	2.927	2.927	3.160	3.170
14. Karangkobar	-	-	289	289	289	289
15. Pagentan	-	-	183	193	183	193
16. Pejawaran	-	-	924	924	924	924
17. Batur	-	-	432	437	432	437
18. Wanayasa	-	-	1.317	1.317	1.317	1.317
19. Kalibening	-	-	513	533	513	533
20. Pandanarum	-	-	108	118	108	118
<b>Kabupaten Banjarnegara</b>	<b>1.306</b>	<b>1.326</b>	<b>22.626</b>	<b>22.697</b>	<b>23.932</b>	<b>24.023</b>

Catatan/*Note*: ....

Sumber/*Source*: Kementerian Agama, EMIS, Data Semester Ganjil/*Ministry of Religious Affairs, EMIS, Odd semester report data*

**Tabel**  
**Table** 4.1.5

**Jumlah Sekolah, Guru, dan Murid Sekolah Menengah Pertama (SMP) di Bawah Kementerian Pendidikan, Kebudayaan, Riset, dan Teknologi Menurut Kecamatan di Kabupaten Banjarnegara, 2023/2024 dan 2024/2025**  
**Number of Schools, Teachers, and Pupils in Junior High Schools Under The Ministry of Education, Culture, Research, and Technology by District in Banjarnegara Regency, 2023/2024 and 2024/2025**

Kecamatan District	Sekolah/Schools					
	Negeri/Public		Swasta/Private		Jumlah/Total	
	2023/2024	2024/2025	2023/2024	2024/2025	2023/2024	2024/2025
(1)	(2)	(3)	(4)	(5)	(6)	(7)
1. Susukan	4	4	1	1	5	5
2. Purwareja Klampok	3	3	3	3	6	6
3. Mandiraja	4	4	3	3	7	7
4. Purwanegara	6	6	-	-	6	6
5. B a w a n g	5	5	-	-	5	5
6. Banjarnegara	5	5	6	6	11	11
7. Pagedongan	3	3	1	1	4	4
8. Sigaluh	2	2	-	-	2	2
9. Madukara	3	3	2	2	5	5
10. Banjarmangu	2	2	2	2	4	4
11. Wanadadi	2	2	2	2	4	4
12. R a k i t	2	2	1	1	3	3
13. Punggelan	6	6	1	1	7	7
14. Karangkobor	3	3	1	1	4	4
15. Pagentan	5	5	-	-	5	5
16. Pejawaran	4	4	1	1	5	5
17. Batur	2	2	-	-	2	2
18. Wanayasa	4	4	-	-	4	4
19. Kalibening	6	6	1	1	7	7
20. Pandanarum	4	4	-	-	4	4
<b>Kabupaten Banjarnegara</b>	<b>75</b>	<b>75</b>	<b>25</b>	<b>25</b>	<b>100</b>	<b>100</b>

Lanjutan Tabel/Continued Table 4.1.5

Kecamatan District	Guru <sup>1</sup> /Teachers <sup>1</sup>					
	Negeri/Public		Swasta/Private		Jumlah/Total	
	2023/2024	2024/2025	2023/2024	2024/2025	2023/2024	2024/2025
(1)	(8)	(9)	(10)	(11)	(12)	(13)
1. Susukan	102	86	6	5	108	91
2. Purwareja Klampok	80	69	28	19	108	88
3. Mandiraja	110	97	22	13	132	110
4. Purwanegara	103	92	-	-	103	92
5. Bawang	124	105	-	-	124	105
6. Banjarnegara	126	108	35	24	161	132
7. Pagedongan	44	36	3	2	47	38
8. Sigaluh	29	28	-	-	29	28
9. Madukara	53	46	19	17	72	63
10. Banjarmangu	49	41	10	5	59	46
11. Wanadadi	55	53	23	13	78	66
12. Rakit	44	38	13	11	57	49
13. Punggelan	99	95	3	1	102	96
14. Karangkoban	40	36	6	7	46	43
15. Pagentan	69	57	-	-	69	57
16. Pejawaran	46	36	5	6	51	42
17. Batur	21	21	-	-	21	21
18. Wanayasa	35	29	-	-	35	29
19. Kalibening	76	68	4	3	80	71
20. Pandanarum	42	30	-	-	42	30
<b>Kabupaten Banjarnegara</b>	<b>1.347</b>	<b>1.171</b>	<b>177</b>	<b>126</b>	<b>1.524</b>	<b>1.297</b>

Lanjutan Tabel/*Continued Table 4.1.5*

Kecamatan <i>District</i>	Murid/ <i>Pupils</i>					
	Negeri/ <i>Public</i>		Swasta/ <i>Private</i>		Jumlah/ <i>Total</i>	
	2023/2024	2024/2025	2023/2024	2024/2025	2023/2024	2024/2025
(1)	(14)	(15)	(16)	(17)	(18)	(19)
1. Susukan	1.933	1.994	149	80	2.082	2.074
2. Purwareja Klampok	1.419	1.875	185	353	1.604	2.228
3. Mandiraja	2.262	3.114	222	174	2.484	3.288
4. Purwanegara	2.268	2.892	148	-	2.416	2.892
5. Bawang	1.877	2.533	196	-	2.073	2.533
6. Banjarnegara	1.903	3.048	393	571	2.296	3.619
7. Pagedongan	854	751	161	74	1.015	825
8. Sigaluh	780	525	84	-	864	525
9. Madukara	1.113	1.492	186	345	1.299	1.837
10. Banjarmangu	1.144	1.098	292	144	1.436	1.242
11. Wanadadi	938	1.578	236	415	1.174	1.993
12. Rakit	966	1.397	89	258	1.055	1.655
13. Punggelan	2.339	2.329	351	192	2.690	2.521
14. Karangkoban	812	1.159	259	441	1.071	1.600
15. Pagentan	1.052	1.284	139	-	1.191	1.284
16. Pejawaran	789	675	307	268	1.096	943
17. Batur	490	538	406	-	896	538
18. Wanayasa	949	840	273	-	1.222	840
19. Kalibening	1.349	1.714	133	210	1.482	1.924
20. Pandanarum	701	707	39	-	740	707
<b>Kabupaten Banjarnegara</b>	<b>25.938</b>	<b>31.543</b>	<b>4.248</b>	<b>3.525</b>	<b>30.186</b>	<b>35.068</b>

Catatan/*Note*: <sup>1</sup> Jumlah guru termasuk kepala sekolah dan guru/*The total of teachers including headmaster and teacher*

Sumber/*Source*: Dinas Pendidikan, Pemuda dan Olahraga Kabupaten Banjarnegara, data semester ganjil/*Departement Education Youth and Sports Banjarnegara Regency Data System, odd semester report data*

**Tabel**  
**Table** 4.1.6

**Jumlah Sekolah, Guru, dan Murid Madrasah Tsanawiyah (MTs) di Bawah Kementerian Agama Menurut Kecamatan di Kabupaten Banjarnegara, 2023/2024 dan 2024/2025**  
**Number of Schools, Teachers, and Pupils in Madrasah Tsanawiyah (MTs) Under The Ministry of Religious Affairs by District in Banjarnegara Regency, 2023/2024 and 2024/2025**

Kecamatan District	Sekolah/Schools					
	Negeri/Public		Swasta/Private		Jumlah/Total	
	2023/2024	2024/2025	2023/2024	2024/2025	2023/2024	2024/2025
(1)	(2)	(3)	(4)	(5)	(6)	(7)
1. Susukan	-	-	1	1	1	1
2. Purwareja Klampok	-	-	1	1	1	1
3. Mandiraja	-	-	3	3	3	3
4. Purwanegara	-	-	3	3	3	3
5. Bawang	-	-	2	2	2	2
6. Banjarnegara	2	2	2	2	4	4
7. Pagedongan	-	-	4	4	4	4
8. Sigaluh	-	-	2	2	2	2
9. Madukara	-	-	2	2	2	2
10. Banjarmangu	-	-	1	1	1	1
11. Wanadadi	-	-	1	1	1	1
12. Rakit	2	2	3	3	5	5
13. Punggelan	-	-	3	3	3	3
14. Karangobar	-	-	1	1	1	1
15. Pagentan	-	-	-	-	-	-
16. Pejawaran	-	-	2	2	2	2
17. Batur	-	-	1	1	1	1
18. Wanayasa	-	-	3	3	3	3
19. Kalibening	-	-	2	2	2	2
20. Pandanarum	-	-	-	-	-	-
<b>Kabupaten Banjarnegara</b>	<b>4</b>	<b>4</b>	<b>37</b>	<b>37</b>	<b>41</b>	<b>41</b>

Lanjutan Tabel/*Continued Table* 4.1.6

Kecamatan <i>District</i>	Guru/ <i>Teachers</i>					
	Negeri/ <i>Public</i>		Swasta/ <i>Private</i>		Jumlah/ <i>Total</i>	
	2023/2024	2024/2025	2023/2024	2024/2025	2023/2024	2024/2025
(1)	(8)	(9)	(10)	(11)	(12)	(13)
1. Susukan	-	-	18	18	18	18
2. Purwareja Klampok	-	-	29	29	29	29
3. Mandiraja	-	-	48	49	48	49
4. Purwanegara	-	-	57	57	57	57
5. Bawang	-	-	49	49	49	49
6. Banjarnegara	102	102	43	46	145	148
7. Pagedongan	-	-	37	37	37	37
8. Sigaluh	-	-	15	15	15	15
9. Madukara	-	-	24	25	24	25
10. Banjarmangu	-	-	14	14	14	14
11. Wanadadi	-	-	16	16	16	16
12. Rakit	63	63	41	46	104	109
13. Punggelan	-	-	34	34	34	34
14. Karangobar	-	-	18	20	18	20
15. Pagentan	-	-	-	-	-	-
16. Pejawaran	-	-	22	25	22	25
17. Batur	-	-	18	20	18	20
18. Wanayasa	-	-	48	50	48	50
19. Kalibening	-	-	27	30	27	30
20. Pandanarum	-	-	-	-	-	-
<b>Kabupaten Banjarnegara</b>	<b>165</b>	<b>165</b>	<b>558</b>	<b>580</b>	<b>723</b>	<b>745</b>

Lanjutan Tabel/*Continued Table 4.1.6*

Kecamatan District	Murid/Pupils					
	Negeri/Public		Swasta/Private		Jumlah/Total	
	2023/2024	2024/2025	2023/2024	2024/2025	2023/2024	2024/2025
(1)	(14)	(15)	(16)	(17)	(18)	(19)
1. Susukan	-	-	363	364	363	364
2. Purwareja Klampok	-	-	600	603	600	603
3. Mandiraja	-	-	732	734	732	734
4. Purwanegara	-	-	924	925	924	925
5. Bawang	-	-	1.239	1.240	1.239	1.240
6. Banjarnegara	1.869	1.870	1.109	1.112	2.978	2.982
7. Pagedongan	-	-	609	609	609	609
8. Sigaluh	-	-	184	190	184	190
9. Madukara	-	-	236	236	236	236
10. Banjarmangu	-	-	107	117	107	117
11. Wanadadi	-	-	169	171	169	171
12. Rakit	947	950	619	619	1.566	1.569
13. Punggelan	-	-	369	379	369	379
14. Karangobar	-	-	197	199	197	199
15. Pagentan	-	-	-	-	-	-
16. Pejawaran	-	-	409	410	409	410
17. Batur	-	-	297	299	297	299
18. Wanayasa	-	-	698	697	698	697
19. Kalibening	-	-	384	385	384	385
20. Pandanarum	-	-	-	-	-	-
<b>Kabupaten Banjarnegara</b>	<b>2.816</b>	<b>2.820</b>	<b>9.245</b>	<b>9.289</b>	<b>12.061</b>	<b>12.109</b>

Catatan/Note: ....

Sumber/Source: Kementerian Agama, EMIS, Data Semester Ganjil/Ministry of Religious Affairs, EMIS, Odd semester report data

**Tabel**  
**Table** 4.1.7

**Jumlah Sekolah, Guru, dan Murid Sekolah Menengah Atas (SMA) di Bawah Kementerian Pendidikan, Kebudayaan, Riset, dan Teknologi Menurut Kecamatan di Kabupaten Banjarnegara, 2023/2024 dan 2024/2025**  
**Number of Schools, Teachers, and Pupils in Senior High Schools Under The Ministry of Education, Culture, Research, and Technology by District in Banjarnegara Regency, 2023/2024 and 2024/2025**

Kecamatan District	Sekolah/Schools					
	Negeri/Public		Swasta/Private		Jumlah/Total	
	2023/2024	2024/2025	2023/2024	2024/2025	2023/2024	2024/2025
(1)	(2)	(3)	(4)	(5)	(6)	(7)
1. Susukan	-	-	-	-	-	-
2. Purwareja Klampok	1	1	1	1	2	2
3. Mandiraja	-	-	-	-	-	-
4. Purwanegara	1	1	-	-	1	-
5. Bawang	1	1	-	-	1	1
6. Banjarnegara	1	1	2	2	3	3
7. Pagedongan	-	-	-	-	-	-
8. Sigaluh	1	1	-	-	1	1
9. Madukara	-	-	-	-	-	-
10. Banjarmangu	-	-	-	-	-	-
11. Wanadadi	1	1	-	-	1	1
12. Rakit	-	-	-	-	-	-
13. Punggelan	-	-	-	-	-	-
14. Karangkobar	1	1	-	-	1	1
15. Pagentan	-	-	-	-	-	-
16. Pejawaran	-	-	-	-	-	-
17. Batur	1	1	-	-	1	1
18. Wanayasa	-	-	-	-	-	-
19. Kalibening	-	-	1	1	1	1
20. Pandanarum	-	-	-	-	-	-
<b>Kabupaten Banjarnegara</b>	<b>8</b>	<b>8</b>	<b>4</b>	<b>4</b>	<b>12</b>	<b>12</b>

Lanjutan Tabel/*Continued Table* 4.1.7

Kecamatan <i>District</i>	Guru <sup>1</sup> /Teachers <sup>1</sup>					
	Negeri/ <i>Public</i>		Swasta/ <i>Private</i>		Jumlah/ <i>Total</i>	
	2023/2024	2024/2025	2023/2024	2024/2025	2023/2024	2024/2025
(1)	(8)	(9)	(10)	(11)	(12)	(13)
1. Susukan	-	-	-	-	-	-
2. Purwareja Klampok	58	52	5	8	63	60
3. Mandiraja	-	-	-	-	-	-
4. Purwanegara	53	47	-	-	53	47
5. B a w a n g	57	53	-	-	57	53
6. Banjarnegara	58	55	22	18	80	73
7. Pagedongan	-	-	-	-	-	-
8. S i g a l u h	36	29	-	-	36	29
9. Madukara	-	-	-	-	-	-
10. Banjarmangu	-	-	-	-	-	-
11. Wanadadi	51	51	-	-	51	51
12. R a k i t	-	-	-	-	-	-
13. Punggelan	-	-	-	-	-	-
14. Karangkobar	55	50	-	-	55	50
15. Pagentan	-	-	-	-	-	-
16. Pejawaran	-	-	-	-	-	-
17. Batur	15	13	-	-	15	13
18. Wanayasa	-	-	-	-	-	-
19. Kalibening	-	-	17	14	17	14
20. Pandanarum	-	-	-	-	-	-
<b>Kabupaten Banjarnegara</b>	<b>383</b>	<b>350</b>	<b>44</b>	<b>40</b>	<b>427</b>	<b>390</b>

Lanjutan Tabel/*Continued Table 4.1.7*

Kecamatan District	Murid/Pupils					
	Negeri/Public		Swasta/Private		Jumlah/Total	
	2023/2024	2024/2025	2023/2024	2024/2025	2023/2024	2024/2025
(1)	(14)	(15)	(16)	(17)	(18)	(19)
1. Susukan	-	-	-	-	-	-
2. Purwareja Klampok	1.076	4.807	129	789	1.205	5.596
3. Mandiraja	-	-	-	-	-	-
4. Purwanegara	940	4.067	-	-	940	4.067
5. Bawang	1.063	5.296	-	-	1.063	5.296
6. Banjarnegara	1.051	4.555	364	1.978	1.415	6.533
7. Pagedongan	-	-	-	-	-	-
8. Sigaluh	782	3.444	-	-	782	3.444
9. Madukara	-	-	-	-	-	-
10. Banjarmangu	-	-	-	-	-	-
11. Wanadadi	1.065	4.671	-	-	1.065	4.671
12. Rakit	-	-	-	-	-	-
13. Punggelan	-	-	-	-	-	-
14. Karangobar	1.059	4.583	-	-	1.059	4.583
15. Pagentan	-	-	-	-	-	-
16. Pejawaran	-	-	-	-	-	-
17. Batur	348	1.662	-	-	348	1.662
18. Wanayasa	-	-	-	-	-	-
19. Kalibening	-	-	395	1.805	395	1.805
20. Pandanarum	-	-	-	-	-	-
<b>Kabupaten Banjarnegara</b>	<b>7.384</b>	<b>7.511</b>	<b>888</b>	<b>1.027</b>	<b>8.272</b>	<b>8.538</b>

Catatan/Note: <sup>1</sup> Jumlah guru termasuk kepala sekolah dan guru/The total of teachers including headmaster and teacher  
 Sumber/Source: Cabang Dinas Pendidikan Wilayah IX Provinsi Jawa Tengah, data semester ganjil/Branch of the Regional Education Office of Zone IX of Central Java Province

**Tabel**  
**Table** 4.1.8

**Jumlah Sekolah, Guru, dan Murid Sekolah Menengah Kejuruan (SMK) di Bawah Kementerian Pendidikan, Kebudayaan, Riset, dan Teknologi Menurut Kecamatan di Kabupaten Banjarnegara, 2023/2024 dan 2024/2025**  
**Number of Schools, Teachers, and Pupils in Vocational High Schools Under The Ministry of Education, Culture, Research, and Technology by District in Banjarnegara Regency, 2023/2024 and 2024/2025**

Kecamatan District	Sekolah/Schools					
	Negeri/Public		Swasta/Private		Jumlah/Total	
	2023/2024	2024/2025	2023/2024	2024/2025	2023/2024	2024/2025
(1)	(2)	(3)	(4)	(5)	(6)	(7)
1. Susukan	1	1	-	-	1	1
2. Purwareja Klampok	-	-	4	4	4	4
3. Mandiraja	1	1	-	-	1	1
4. Purwanegara	-	-	-	-	-	-
5. Bawang	2	2	-	-	2	2
6. Banjarnegara	-	-	6	6	6	6
7. Pagedongan	-	-	-	-	-	-
8. Sigaluh	-	-	1	1	1	1
9. Madukara	-	-	-	-	-	-
10. Banjarmangu	-	-	1	1	1	1
11. Wanadadi	-	-	1	1	1	1
12. Rakit	-	-	1	1	1	1
13. Punggelan	1	1	-	-	1	1
14. Karangkoban	-	-	2	2	2	2
15. Pagentan	1	1	-	-	1	1
16. Pejawaran	1	1	1	1	2	2
17. Batur	-	-	-	-	-	-
18. Wanayasa	1	1	-	-	1	1
19. Kalibening	-	-	1	1	1	1
20. Pandanarum	1	1	-	-	1	1
<b>Kabupaten Banjarnegara</b>	<b>9</b>	<b>9</b>	<b>18</b>	<b>18</b>	<b>27</b>	<b>27</b>

Lanjutan Tabel/Continued Table 4.1.8

Kecamatan District	Guru <sup>1</sup> /Teachers <sup>1</sup>					
	Negeri/Public		Swasta/Private		Jumlah/Total	
	2023/2024	2024/2025	2023/2024	2024/2025	2023/2024	2024/2025
(1)	(8)	(9)	(10)	(11)	(12)	(13)
1. Susukan	28	27	-	-	28	27
2. Purwareja Klampok	-	-	144	141	144	141
3. Mandiraja	62	60	-	-	62	60
4. Purwanegara	-	-	-	-	-	-
5. Bawang	199	180	-	-	199	180
6. Banjarnegara	-	-	222	204	222	204
7. Pagedongan	-	-	-	-	-	-
8. Sigaluh	-	-	4	2	4	2
9. Madukara	-	-	-	-	-	-
10. Banjarmangu	-	-	19	17	19	17
11. Wanadadi	-	-	25	26	25	26
12. Rakit	-	-	23	17	23	17
13. Punggelan	78	73	-	-	78	73
14. Karangkobor	-	-	29	24	29	24
15. Pagentan	3	6	-	-	3	6
16. Pejawaran	33	28	10	11	43	39
17. Batur	-	-	-	-	-	-
18. Wanayasa	47	46	-	-	47	46
19. Kalibening	-	-	7	6	7	6
20. Pandanarum	23	17	-	-	23	17
<b>Kabupaten Banjarnegara</b>	<b>473</b>	<b>437</b>	<b>483</b>	<b>448</b>	<b>956</b>	<b>885</b>

Lanjutan Tabel/*Continued Table* 4.1.8

Kecamatan District	Murid/Pupils					
	Negeri/Public		Swasta/Private		Jumlah/Total	
	2023/2024	2024/2025	2023/2024	2024/2025	2023/2024	2024/2025
(1)	(14)	(15)	(16)	(17)	(18)	(19)
1. Susukan	662	1.047	-	-	662	1.047
2. Purwareja Klampok	-	-	4.254	7.635	4.254	7.635
3. Mandiraja	1.042	2.069	-	-	1.042	2.069
4. Purwanegara	-	-	-	-	-	-
5. Bawang	3.689	7.872	-	-	3.689	7.872
6. Banjarnegara	-	-	4.137	7.259	4.137	7.259
7. Pagedongan	-	-	-	-	-	-
8. Sigaluh	-	-	12	-	12	-
9. Madukara	-	-	-	-	-	-
10. Banjarmangu	-	-	274	485	274	485
11. Wanadadi	-	-	659	1.243	659	1.243
12. Rakit	-	-	377	673	377	673
13. Punggelan	1.466	2.357	-	-	1.466	2.357
14. Karangobar	-	-	449	765	449	765
15. Pagentan	142	279	-	-	142	279
16. Pejawaran	482	830	168	348	650	1.178
17. Batur	-	-	-	-	-	-
18. Wanayasa	926	1.576	-	-	926	1.576
19. Kalibening	-	-	139	228	139	228
20. Pandanarum	317	646	-	-	317	646
<b>Kabupaten Banjarnegara</b>	<b>8.726</b>	<b>8.640</b>	<b>10.469</b>	<b>11.337</b>	<b>19.195</b>	<b>19.977</b>

Catatan/Note: <sup>1</sup> Guru yang mengajar di 2 sekolah atau lebih dihitung di masing-masing sekolah. Jumlah guru termasuk kepala sekolah dan guru/*The teacher who taught in two schools or more counted in every school. The total of teachers including headmaster and teacher*

Sumber/Source: Cabang Dinas Pendidikan Wilayah IX Provinsi Jawa Tengah, data semester ganjil/*Branch of the Regional Education Office of Zone IX of Central Java Province*

**Tabel**  
**Table 4.1.9****Jumlah Sekolah, Guru, dan Murid Madrasah Aliyah (MA)  
di Bawah Kementerian Agama Menurut Kecamatan di  
Kabupaten Banjarnegara, 2023/2024 dan 2024/2025**  
**Number of Schools, Teachers, and Pupils in Madrasah Aliyah  
(MA) Under the Ministry of Religious Affairs by District in  
Banjarnegara Regency, 2023/2024 and 2024/2025**

Kecamatan District	Sekolah/Schools					
	Negeri/Public		Swasta/Private		Jumlah/Total	
	2023/2024	2024/2025	2023/2024	2024/2025	2023/2024	2024/2025
(1)	(2)	(3)	(4)	(5)	(6)	(7)
1. Susukan	-	-	-	-	-	-
2. Purwareja Klampok	-	-	1	1	1	1
3. Mandiraja	-	-	-	-	-	-
4. Purwanegara	-	-	1	1	1	1
5. Bawang	1	1	2	2	3	3
6. Banjarnegara	1	1	2	2	3	3
7. Pagedongan	-	-	2	2	2	2
8. Sigaluh	-	-	2	2	2	2
9. Madukara	-	-	2	2	2	2
10. Banjarmangu	-	-	-	-	-	-
11. Wanadadi	-	-	1	1	1	1
12. Rakit	-	-	1	1	1	1
13. Punggelan	-	-	-	-	-	-
14. Karangobar	-	-	1	1	1	1
15. Pagentan	-	-	-	-	-	-
16. Pejawaran	-	-	-	-	-	-
17. Batur	-	-	-	-	-	-
18. Wanayasa	-	-	1	1	1	1
19. Kalibening	-	-	1	1	1	1
20. Pandanarum	-	-	-	-	-	-
<b>Kabupaten Banjarnegara</b>	<b>2</b>	<b>2</b>	<b>17</b>	<b>17</b>	<b>19</b>	<b>19</b>

Lanjutan Tabel/*Continued Table* 4.1.9

Kecamatan <i>District</i>	Guru/Teachers					
	Negeri/ <i>Public</i>		Swasta/ <i>Private</i>		Jumlah/ <i>Total</i>	
	2023/2024	2024/2025	2023/2024	2024/2025	2023/2024	2024/2025
(1)	(8)	(9)	(10)	(11)	(12)	(13)
1. Susukan	-	-	-	-	-	-
2. Purwareja Klampok	-	-	18	20	18	20
3. Mandiraja	-	-	-	-	-	-
4. Purwanegara	-	-	8	8	8	8
5. Bawang	45	48	40	45	85	93
6. Banjarnegara	85	90	32	35	117	125
7. Pagedongan	-	-	16	16	16	16
8. Sigaluh	-	-	15	15	15	15
9. Madukara	-	-	15	15	15	15
10. Banjarmangu	-	-	-	-	-	-
11. Wanadadi	-	-	18	20	18	20
12. Rakit	-	-	13	14	13	14
13. Punggelan	-	-	-	-	-	-
14. Karangobar	-	-	11	12	11	12
15. Pagentan	-	-	-	-	-	-
16. Pejawaran	-	-	-	-	-	-
17. Batur	-	-	-	-	-	-
18. Wanayasa	-	-	10	12	10	12
19. Kalibening	-	-	11	13	11	13
20. Pandanarum	-	-	-	-	-	-
<b>Kabupaten Banjarnegara</b>	<b>130</b>	<b>138</b>	<b>207</b>	<b>225</b>	<b>337</b>	<b>363</b>

Lanjutan Tabel/*Continued Table 4.1.9*

Kecamatan District	Murid/Pupils					
	Negeri/Public		Swasta/Private		Jumlah/Total	
	2023/2024	2024/2025	2023/2024	2024/2025	2023/2024	2024/2025
(1)	(14)	(15)	(16)	(17)	(18)	(19)
1. Susukan	-	-	-	-	-	-
2. Purwareja Klampok	-	-	251	253	251	253
3. Mandiraja	-	-	-	-	-	-
4. Purwanegara	-	-	85	86	85	86
5. Bawang	1.013	1.020	891	893	1.904	1.913
6. Banjarnegara	1.527	1.531	448	449	1.975	1.980
7. Pagedongan	-	-	222	224	222	224
8. Sigaluh	-	-	39	42	39	42
9. Madukara	-	-	70	75	70	75
10. Banjarmangu	-	-	-	-	-	-
11. Wanadadi	-	-	310	313	310	313
12. Rakit	-	-	14	17	14	17
13. Punggelan	-	-	-	-	-	-
14. Karangobar	-	-	169	181	169	181
15. Pagentan	-	-	-	-	-	-
16. Pejawaran	-	-	-	-	-	-
17. Batur	-	-	-	-	-	-
18. Wanayasa	-	-	144	148	144	148
19. Kalibening	-	-	98	99	98	99
20. Pandanarum	-	-	-	-	-	-
<b>Kabupaten Banjarnegara</b>	<b>2.540</b>	<b>2.551</b>	<b>2.741</b>	<b>2.780</b>	<b>5.281</b>	<b>5.331</b>

Catatan/Note: ...

Sumber/Source: Kementerian Agama, EMIS, Data Semester Ganjil/Ministry of Religious Affairs, EMIS, Odd semester report data

**Tabel**  
**Table** 4.1.10

**Jumlah Desa<sup>1</sup> /Kelurahan yang Memiliki Fasilitas Sekolah Menurut Kecamatan dan Tingkat Pendidikan di Kabupaten Banjarnegara, 2020–2024**  
**Number of Villages<sup>1</sup> /Kelurahan Having Educational Facilities by Subdistrict and Educational Level in Banjarnegara Regency, 2020–2024**

Kecamatan District	SD Primary School		
	2020	2021	2024
(1)	(2)	(3)	(4)
1. Susukan	15	15	15
2. Purwareja Klampok	8	8	8
3. Mandiraja	16	16	16
4. Purwanegara	13	13	13
5. B a w a n g	18	18	18
6. Banjarnegara	13	13	13
7. Pagedongan	9	9	9
8. S i g a l u h	15	15	15
9. Madukara	20	20	20
10. Banjarmangu	17	17	17
11. Wanadadi	11	11	11
12. R a k i t	11	11	11
13. Punggelan	17	17	17
14. Karangkobar	13	13	13
15. Pagentan	16	16	16
16. Pejawaran	17	17	17
17. Batur	8	8	8
18. Wanayasa	17	17	17
19. Kalibening	16	16	16
20. Pandanarum	8	8	8
<b>Kabupaten Banjarnegara</b>	<b>278</b>	<b>278</b>	<b>278</b>

Lanjutan Tabel/*Continued Table* 4.1.10

Kecamatan <i>District</i>	SMP <i>Middle School</i>		
	2020	2021	2024
(1)	(5)	(6)	(7)
1. Susukan	6	6	6
2. Purwareja Klampok	3	3	3
3. Mandiraja	6	6	7
4. Purwanegara	7	7	8
5. Bawang	7	7	7
6. Banjarnegara	7	8	7
7. Pagedongan	7	7	7
8. Sigaluh	4	4	4
9. Madukara	6	6	6
10. Banjarmangu	6	6	5
11. Wanadadi	3	3	3
12. Rakit	5	5	6
13. Punggelan	8	8	8
14. Karangobar	4	4	4
15. Pagentan	5	5	5
16. Pejawaran	7	7	7
17. Batur	2	2	3
18. Wanayasa	7	7	7
19. Kalibening	6	6	6
20. Pandanarum	4	4	4
<b>Kabupaten Banjarnegara</b>	<b>110</b>	<b>111</b>	<b>113</b>

Lanjutan Tabel/*Continued Table* 4.1.10

Kecamatan <i>District</i>	SMA <i>High School</i>		
	2020	2021	2024
(1)	(8)	(9)	(10)
1. Susukan	–	–	–
2. Purwareja Klampok	2	2	2
3. Mandiraja	–	–	–
4. Purwanegara	1	1	1
5. Bawang	3	3	3
6. Banjarnegara	5	5	5
7. Pagedongan	2	2	2
8. Sigaluh	2	2	2
9. Madukara	2	1	2
10. Banjarmangu	–	–	–
11. Wanadadi	2	2	2
12. Rakit	1	1	1
13. Punggelan	–	–	–
14. Karangobar	2	2	2
15. Pagentan	–	–	–
16. Pejawaran	–	–	–
17. Batur	1	1	1
18. Wanayasa	1	1	1
19. Kalibening	2	2	2
20. Pandanarum	–	–	–
<b>Kabupaten Banjarnegara</b>	<b>26</b>	<b>25</b>	<b>26</b>

Lanjutan Tabel/*Continued Table* 4.1.10

Kecamatan <i>District</i>	SMK <i>Vacational School</i>		
	2020	2021	2024
(1)	(11)	(12)	(13)
1. Susukan	1	1	1
2. Purwareja Klampok	2	2	2
3. Mandiraja	2	2	1
4. Purwanegara	1	–	–
5. Bawang	2	2	2
6. Banjarnegara	6	6	6
7. Pagedongan	–	–	–
8. Sigaluh	1	1	1
9. Madukara	–	–	–
10. Banjarmangu	1	1	1
11. Wanadadi	1	1	1
12. Rakit	1	1	1
13. Punggelan	1	1	1
14. Karang Kobar	2	2	2
15. Pagentan	–	–	1
16. Pejawaran	2	2	2
17. Batur	–	–	–
18. Wanayasa	1	1	1
19. Kalibening	1	1	1
20. Pandanarum	1	1	1
<b>Kabupaten Banjarnegara</b>	<b>26</b>	<b>25</b>	<b>25</b>

Lanjutan Tabel/*Continued Table* 4.1.10

Kecamatan <i>District</i>	Perguruan Tinggi <i>University</i>		
	2020	2021	2024
(1)	(14)	(15)	(16)
1. Susukan	–	–	–
2. Purwareja Klampok	–	–	–
3. Mandiraja	–	–	–
4. Purwanegara	–	–	–
5. Bawang	–	1	1
6. Banjarnegara	2	2	2
7. Pagedongan	–	–	–
8. Sigaluh	–	–	–
9. Madukara	1	1	1
10. Banjarmangu	–	–	–
11. Wanadadi	–	–	–
12. Rakit	–	–	–
13. Punggelan	–	–	–
14. Karangobar	–	–	–
15. Pagentan	–	–	–
16. Pejawaran	–	–	–
17. Batur	–	–	–
18. Wanayasa	–	–	–
19. Kalibening	–	–	–
20. Pandanarum	–	–	–
<b>Kabupaten Banjarnegara</b>	<b>3</b>	<b>4</b>	<b>4</b>

Catatan/*Note*: <sup>1</sup>Desa pada tabel ini termasuk Unit Pemukiman Transmigrasi (UPT) yang masih dibina oleh kementerian terkait dan nagari di Provinsi Sumatera Barat/*Villages in this table include Transmigration Settlement Unit which is still fostered by the relevant ministries and the nagari in the Province of Sumatera Barat*

Sumber/*Source*: Badan Pusat Statistik, Pendataan Potensi Desa (Podes)/BPS-Statistic Indonesia, Village Potential Data Collection

**Tabel**  
**Table** 4.1.11

**Angka Partisipasi Murni (APM) dan Angka Partisipasi Kasar (APK) Menurut Jenjang Pendidikan di Kabupaten Banjarnegara, 2023 dan 2024**  
**Net Enrollment Rate and Gross Enrollment Ratio by Educational Level in Banjarnegara Regency, 2023 and 2024**

Jenjang Pendidikan <i>Educational Level</i>	Angka Partisipasi Murni (APM) <i>Net Enrollment Rate</i>		Angka Partisipasi Kasar (APK) <i>Gross Enrollment Ratio</i>	
	2023	2024	2023	2024
(1)	(2)	(3)	(4)	(5)
SD/MI/Sederajat <i>Primary School</i>	99,48	98,82	103,80	102,05
SMP/MTs/ Sederajat <i>Lower Secondary School</i>	82,47	81,27	97,29	92,13
SMA/SMK/MA/Sederajat <i>Upper Secondary School</i>	46,91	54,00	61,98	70,65

Catatan/Note: ...

Sumber/Source: Badan Pusat Statistik, Survei Sosial Ekonomi Nasional (Susenas)/BPS-Statistics Indonesia, National Socioeconomic Survey

**Tabel 4.1.12** Angka Melek Aksara Menurut Jenis Kelamin dan Kelompok Umur di Kabupaten Banjarnegara, 2023 dan 2024  
**Literacy Rate by Sex and Age Group in Banjarnegara Regency, 2023 and 2024**

Jenis Kelamin Kelompok Umur Sex and Age Group	2024
(1)	(2)
<b>Laki-laki/Male</b>	
15–24	99,38
15–59	98,93
15+	94,97
60+	79,46
<b>Perempuan/Female</b>	
15–24	100,00
15–59	97,59
15+	90,88
60+	65,04
<b>Jumlah/Total</b>	
15–24	99,68
15–59	98,26
15+	92,92
60+	72,20

Catatan/Note: ...  
 Sumber/Source: Badan Pusat Statistik, Survei Sosial Ekonomi Nasional (Susenas)/BPS-Statistics Indonesia, National Socioeconomic Survey

**Tabel**  
**Table** 4.1.13

**Jumlah Pengunjung Perpustakaan Menurut Klasifikasi Pengunjung per Bulan di Perpustakaan Daerah Kabupaten Banjarnegara, 2024**  
**Number of Library Visitors by Visitors Classification per Month in Banjarnegara Regency Library, 2024**

Bulan Month	Pelajar Student			Mahasiswa College Student		
	L	P	Jml	L	P	Jml
(1)	(2)	(3)	(4)	(5)	(6)	(7)
Januari/January	823	1.986	2.809	113	307	420
Februari/February	1.999	2.869	4.868	133	313	446
Maret/March	612	1.981	2.593	66	191	257
April/April	351	841	1.192	158	197	355
Mei/May	433	1.018	1.451	130	176	306
Juni/June	569	816	1.385	256	340	596
Juli/July	410	1.007	1.417	279	316	595
Agustus/August	521	1.053	1.574	87	242	329
September/September	529	900	1.429	62	187	249
Oktober/October	334	1.001	1.335	202	195	397
November/November	372	1.132	1.504	161	202	363
Desember/December	784	901	1.685	101	177	278
<b>Kabupaten Banjarnegara</b>	<b>7.737</b>	<b>15.505</b>	<b>23.242</b>	<b>1.748</b>	<b>2.843</b>	<b>4.591</b>

Lanjutan Tabel/*Continued Table* 4.1.13

Bulan Month	Karyawan/PNS Civil Servants			Umum General		
	L	P	Jml	L	P	Jml
(1)	(8)	(9)	(10)	(11)	(12)	(13)
Januari/January	183	179	362	436	485	921
Februari/February	170	267	437	216	318	534
Maret/March	150	88	238	421	344	765
April/April	115	133	248	325	276	601
Mei/May	183	280	463	444	468	912
Juni/June	224	313	537	850	467	1.317
Juli/July	204	236	440	680	620	1.300
Agustus/August	143	97	240	405	407	812
September/September	103	152	255	336	186	522
Oktober/October	231	188	419	376	523	899
November/November	639	120	759	1,011	465	1.476
Desember/December	101	213	314	440	434	874
<b>Kabupaten Banjarnegara</b>	<b>2.446</b>	<b>2.266</b>	<b>4.712</b>	<b>5.940</b>	<b>4.993</b>	<b>10.933</b>

Catatan/Note: ...

Sumber/Source: Dinas Kearsipan dan Perpustakaan Kabupaten Banjarnegara

**Tabel**  
**Table** 4.1.14

**Jumlah Peminjam Koleksi Perpustakaan Menurut  
Klasifikasi Pengunjung per Bulan di Perpustakaan Daerah  
Kabupaten Banjarnegara, 2024**  
*Number of Library Borrowers by Visitors Classification per  
Month in Banjarnegara Regency Library, 2024*

Bulan Month	Pelajar Student			Mahasiswa College Student		
	L	P	Jml	L	P	Jml
(1)	(2)	(3)	(4)	(5)	(6)	(7)
Januari/January	823	1.986	2.809	113	307	420
Februari/February	1.999	2.869	4.868	133	313	446
Maret/March	88	253	341	8	11	19
April/April	64	183	247	28	29	57
Mei/May	81	212	293	14	23	37
Juni/June	73	204	277	14	25	39
Juli/July	93	220	313	41	46	87
Agustus/August	101	244	345	19	54	73
September/September	92	236	328	31	45	76
Oktober/October	94	224	318	11	36	47
November/November	56	141	197	7	20	27
Desember/December	78	210	288	11	22	33
<b>Kabupaten Banjarnegara</b>	<b>3.642</b>	<b>6.982</b>	<b>10.624</b>	<b>430</b>	<b>931</b>	<b>1.361</b>

Lanjutan Tabel/*Continued Table* 4.1.14

Bulan Month	Karyawan/PNS Civil Servants			Umum General		
	L	P	Jml	L	P	Jml
(1)	(8)	(9)	(10)	(11)	(12)	(13)
Januari/January	183	179	362	436	485	921
Februari/February	170	267	437	216	318	534
Maret/March	3	6	9	196	87	283
April/April	2	5	7	232	65	297
Mei/May	2	3	5	41	76	117
Juni/June	9	5	14	184	71	255
Juli/July	30	45	75	193	137	330
Agustus/August	15	14	29	227	77	304
September/September	29	25	54	199	86	285
Oktober/October	11	7	18	445	76	521
November/November	5	4	9	534	69	603
Desember/December	5	7	12	235	110	345
<b>Kabupaten Banjarnegara</b>	<b>464</b>	<b>567</b>	<b>1.031</b>	<b>3.138</b>	<b>1.657</b>	<b>4.795</b>

Catatan/Note: ...

Sumber/Source: Dinas Kearsipan dan Perpustakaan Kabupaten Banjarnegara

**Tabel**  
**Table** 4.1.15

**Jumlah Anggota Baru Perpustakaan Menurut Klasifikasi Pengunjung per Bulan di Perpustakaan Daerah Kabupaten Banjarnegara, 2024**  
**Number of New Library Members by Visitors Classification per Month in Banjarnegara Regency Library, 2024**

Bulan Month	Pelajar Student			Mahasiswa College Student		
	L	P	Jml	L	P	Jml
(1)	(2)	(3)	(4)	(5)	(6)	(7)
Januari/January	175	335	510	3	19	22
Februari/February	117	376	493	2	13	15
Maret/March	27	93	120	1	5	6
April/April	20	42	62	4	1	5
Mei/May	31	74	105	6	12	18
Juni/June	61	84	145	3	12	15
Juli/July	132	198	330	2	4	6
Agustus/August	75	142	217	4	19	23
September/September	11	42	53	-	9	9
Oktober/October	36	102	138	2	16	18
November/November	143	241	384	4	16	20
Desember/December	43	99	142	2	12	14
<b>Kabupaten Banjarnegara</b>	<b>871</b>	<b>1.828</b>	<b>2.699</b>	<b>33</b>	<b>138</b>	<b>171</b>

Lanjutan Tabel/*Continued Table* 4.1.15

Bulan Month	Karyawan/PNS Civil Servants			Umum General		
	L	P	Jml	L	P	Jml
(1)	(8)	(9)	(10)	(11)	(12)	(13)
Januari/January	23	13	36	10	12	22
Februari/February	8	24	32	14	29	43
Maret/March	6	21	27	3	2	5
April/April	7	14	21	-	7	7
Mei/May	3	15	18	10	26	36
Juni/June	12	24	36	4	10	14
Juli/July	8	4	12	-	3	3
Agustus/August	7	13	20	8	19	27
September/September	6	1	7	-	2	2
Oktober/October	11	13	24	10	11	21
November/November	11	25	36	-	13	13
Desember/December	11	18	29	9	25	34
<b>Kabupaten Banjarnegara</b>	<b>113</b>	<b>185</b>	<b>298</b>	<b>68</b>	<b>159</b>	<b>227</b>

Catatan/Note: ...

Sumber/Source: Dinas Kearsipan dan Perpustakaan Kabupaten Banjarnegara

**Tabel**  
**Table** 4.1.16

**Jumlah Koleksi Perpustakaan yang Dipinjam per bulan di  
Perpustakaan Kabupaten Banjarnegara, 2024**  
**Number of Collections of Libraries Borrowed per Month in  
Banjarnegara Regency Library, 2024**

<b>Bulan Month</b>	<b>Karya Umum</b>	<b>Filsafat &amp; Psikologi</b>	<b>Agama</b>	<b>Ilmu Sosial</b>	<b>Bahasa</b>	<b>Ilmu Murni</b>
(1)	(2)	(3)	(4)	(5)	(6)	(7)
Januari/January	41	145	149	149	89	91
Februari/February	7	135	161	56	50	6
Maret/March	27	131	211	34	33	20
April/April	3	33	43	42	14	30
Mei/May	29	70	129	95	74	72
Juni/June	43	53	77	39	52	37
Juli/July	17	70	124	55	41	49
Agustus/August	69	141	215	66	78	59
September/September	117	88	129	97	49	58
Oktober/October	27	120	91	62	29	37
November/November	12	64	86	45	5	16
Desember/December	9	53	82	45	28	37
<b>Kabupaten Banjarnegara</b>	<b>401</b>	<b>1.103</b>	<b>1.497</b>	<b>785</b>	<b>542</b>	<b>512</b>

Lanjutan Tabel/*Continued Table* 4.1.16

<b>Bulan Month</b>	<b>Ilmu Terapan &amp; Teknologi</b>	<b>OR &amp; Kesenian</b>	<b>Sastra</b>	<b>Sejarah &amp; Geologi</b>	<b>Fiksi</b>	<b>Majalah</b>
(1)	(8)	(9)	(10)	(11)	(12)	(13)
Januari/January	120	31	1.314	124	76	-
Februari/February	119	42	715	157	99	9
Maret/March	144	66	548	159	142	-
April/April	54	28	546	49	231	45
Mei/May	95	38	478	161	176	-
Juni/June	69	48	184	90	115	11
Juli/July	72	27	589	90	532	-
Agustus/August	182	105	573	161	214	6
September/September	66	58	383	139	288	19
Oktober/October	91	36	471	78	471	11
November/November	71	23	812	54	32	-
Desember/December	44	13	426	50	638	3
<b>Kabupaten Banjarnegara</b>	<b>1.127</b>	<b>515</b>	<b>7.039</b>	<b>1.312</b>	<b>3.014</b>	<b>104</b>

Catatan/Note: ...

Sumber/Source: Dinas Kearsipan dan Perpustakaan Kabupaten Banjarnegara

## 4.2 KESEHATAN HEALTH

**Tabel 4.2.1** Jumlah Desa<sup>1</sup> /Kelurahan Yang Memiliki Sarana Kesehatan Menurut Kecamatan di Kabupaten Banjarnegara, 2023/2024 dan 2024/2025  
*Number of Villages<sup>1</sup>/Kelurahan Having Health Facilities by District in Banjarnegara Regency, 2023/2024 and 2024/2025*

Kecamatan District	Rumah Sakit Hospital		
	2022	2023	2024
(1)	(2)	(3)	(4)
1. Susukan	1	-	-
2. Purwareja Klampok	-	1	1
3. Mandiraja	1	-	-
4. Purwanegara	1	1	1
5. B a w a n g	1	1	1
6. Banjarnegara	-	1	1
7. Pagedongan	-	-	-
8. S i g a l u h	-	-	-
9. Madukara	-	-	-
10. Banjarmangu	-	-	-
11. Wanadadi	-	-	-
12. R a k i t	-	-	-
13. Punggelan	-	-	-
14. Karangobar	-	-	-
15. Pagentan	-	-	-
16. Pejawaran	-	-	-
17. Batur	-	-	-
18. Wanayasa	-	-	-
19. Kalibening	-	-	-
20. Pandanarum	-	-	-
<b>Kabupaten Banjarnegara</b>	<b>4</b>	<b>4</b>	<b>4</b>

Lanjutan Tabel/*Continued Table* 4.2.1

Kecamatan <i>District</i>	Rumah Sakit Bersalin <i>Maternity Hospital</i>		
	2022	2023	2024
(1)	(5)	(6)	(7)
1. Susukan	-	-	-
2. Purwareja Klampok	-	-	-
3. Mandiraja	-	-	-
4. Purwanegara	-	-	-
5. Bawang	-	-	-
6. Banjarnegara	-	-	-
7. Pagedongan	-	-	-
8. Sigaluh	-	-	-
9. Madukara	-	-	-
10. Banjarmangu	-	-	-
11. Wanadadi	-	-	-
12. Rakit	-	-	-
13. Punggelan	-	-	-
14. Karangobar	-	-	-
15. Pagentan	-	-	-
16. Pejawaran	-	-	-
17. Batur	-	-	-
18. Wanayasa	-	-	-
19. Kalibening	-	-	-
20. Pandanarum	-	-	-
<b>Kabupaten Banjarnegara</b>	-	-	-

Lanjutan Tabel/*Continued Table* 4.2.1

Kecamatan <i>District</i>	Poliklinik <i>Polyclinic</i>		
	2022	2023	2024
(1)	(8)	(9)	(10)
1. Susukan	-	-	-
2. Purwareja Klampok	2	2	3
3. Mandiraja	1	1	1
4. Purwanegara	3	3	3
5. Bawang	2	2	2
6. Banjarnegara	8	10	11
7. Pagedongan	-	-	-
8. Sigaluh	-	-	-
9. Madukara	-	-	-
10. Banjarmangu	-	-	-
11. Wanadadi	-	-	-
12. Rakit	-	-	-
13. Punggelan	-	-	-
14. Karangobar	-	-	-
15. Pagentan	-	-	-
16. Pejawaran	-	-	-
17. Batur	-	-	-
18. Wanayasa	-	-	-
19. Kalibening	1	1	1
20. Pandanarum	-	-	-
<b>Kabupaten Banjarnegara</b>	<b>17</b>	<b>19</b>	<b>21</b>

Lanjutan Tabel/*Continued Table* 4.2.1

Kecamatan <i>District</i>	Puskesmas <i>Public Health Center</i>		
	2022	2023	2024
(1)	(11)	(12)	(13)
1. Susukan	2	2	2
2. Purwareja Klampok	2	2	2
3. Mandiraja	2	2	2
4. Purwanegara	2	2	2
5. Bawang	2	2	2
6. Banjarnegara	2	2	2
7. Pagedongan	1	1	1
8. Sigaluh	2	2	2
9. Madukara	2	2	2
10. Banjarmangu	2	2	2
11. Wanadadi	2	2	2
12. Rakit	2	2	2
13. Punggelan	2	2	2
14. Karangobar	1	1	1
15. Pagentan	2	2	2
16. Pejawaran	1	1	1
17. Batur	2	2	2
18. Wanayasa	2	2	2
19. Kalibening	1	1	1
20. Pandanarum	1	1	1
<b>Kabupaten Banjarnegara</b>	<b>35</b>	<b>35</b>	<b>35</b>

Lanjutan Tabel/*Continued Table* 4.2.1

Kecamatan <i>District</i>	Puskesmas Pembantu <i>Subsidiary of Public Health Center</i>		
	2022	2023	2024
(1)	(14)	(15)	(16)
1. Susukan	2	2	2
2. Purwareja Klampok	1	1	1
3. Mandiraja	3	3	3
4. Purwanegara	3	3	3
5. Bawang	3	3	3
6. Banjarnegara	1	1	1
7. Pagedongan	1	1	1
8. Sigaluh	3	3	3
9. Madukara	2	2	2
10. Banjarmangu	1	1	1
11. Wanadadi	2	2	2
12. Rakit	1	1	1
13. Punggelan	4	4	4
14. Karangkoban	2	2	2
15. Pagentan	1	1	1
16. Pejawaran	3	3	3
17. Batur	1	1	1
18. Wanayasa	3	3	3
19. Kalibening	1	1	1
20. Pandanarum	1	1	1
<b>Kabupaten Banjarnegara</b>	<b>39</b>	<b>39</b>	<b>39</b>

Lanjutan Tabel/*Continued Table* 4.2.1

Kecamatan <i>District</i>	Apotek <i>Pharmacy</i>		
	2022	2023	2024
(1)	(17)	(18)	(19)
1. Susukan	2	3	3
2. Purwareja Klampok	2	4	4
3. Mandiraja	3	5	5
4. Purwanegara	3	3	4
5. Bawang	5	5	9
6. Banjarnegara	5	5	5
7. Pagedongan	1	1	1
8. Sigaluh	-	-	3
9. Madukara	4	4	4
10. Banjarmangu	3	3	3
11. Wanadadi	3	3	3
12. Rakit	3	4	4
13. Punggelan	-	-	7
14. Karangobar	1	1	2
15. Pagentan	-	-	1
16. Pejawaran	-	-	-
17. Batur	-	-	1
18. Wanayasa	1	1	1
19. Kalibening	-	-	1
20. Pandanarum	-	-	-
<b>Kabupaten Banjarnegara</b>	<b>36</b>	<b>42</b>	<b>61</b>

Catatan/*Note*: <sup>1</sup>Desa pada tabel ini termasuk Unit Pemukiman Transmigrasi (UPT) yang masih dibina oleh kementerian terkait dan nagari di Provinsi Sumatera Barat/*Villages in this table include Transmigration Settlement Unit which is still fostered by the relevant ministries and the nagari in the Province of Sumatera Barat*

Sumber/*Source*: Badan Pusat Statistik, Pendataan Potensi Desa (Podes)/BPS-Statistic Indonesia, Village Potential Data Collectiong

**Tabel 4.2.2**  
**Table**

**Jumlah Tenaga Kesehatan Menurut Kecamatan di Kabupaten Banjarnegara, 2024**  
**Number of Health Human Resources by District in Banjarnegara Regency, 2024**

Kecamatan <i>District</i>	Tenaga Medis <sup>1</sup> <i>Medical Worker<sup>1</sup></i>	Psikologi Klinis <i>Clinical Psychology</i>	Tenaga Keperawatan <i>Nursing Worker</i>	Tenaga Kebidanan <i>Midwifery Worker</i>	Tenaga Kefarmasian <i>Pharmaceutical Worker</i>
(1)	(2)	(3)	(4)	(5)	(6)
1. Susukan	6	-	26	37	4
2. Purwareja Klampok	21	-	226	41	23
3. Mandiraja	12	-	29	32	3
4. Purwanegara	25	-	69	54	13
5. Bawang	29	-	197	61	19
6. Banjarnegara	33	2	240	85	30
7. Pagedongan	2	-	5	18	1
8. Sigaluh	13	-	13	32	3
9. Madukara	4	-	21	35	3
10. Banjarmangu	3	-	11	37	3
11. Wanadadi	4	-	19	30	4
12. Rakit	5	-	23	37	2
13. Punggelan	5	-	26	31	2
14. Karangobar	3	-	17	20	2
15. Pagentan	3	-	12	35	3
16. Pejawaran	1	-	8	23	1
17. Batur	2	-	16	29	2
18. Wanayasa	3	-	9	36	2
19. Kalibening	2	-	16	28	2
20. Pandanarum	1	-	8	22	2
<b>Kabupaten Banjarnegara</b>	<b>176</b>	<b>2</b>	<b>991</b>	<b>723</b>	<b>124</b>

Lanjutan Tabel/*Continued Table 4.2.2*

Kecamatan <i>District</i>	Tenaga Kesehatan Masyarakat <i>Public Health worker</i>	Tenaga Kesehatan Lingkungan <i>Enviromental Health Worker</i>	Tenaga Gizi <i>Nutritionist</i>	Tenaga Keterampilan Fisik <i>Physical Therapists</i>
(1)	(7)	(8)	(9)	(10)
1. Susukan	4	4	2	-
2. Purwareja Klampok	4	6	9	4
3. Mandiraja	2	4	3	-
4. Purwanegara	4	7	6	-
5. Bawang	3	7	6	6
6. Banjarnegara	8	8	8	10
7. Pagedongan	2	2	2	-
8. Sigaluh	4	4	3	-
9. Madukara	3	4	3	-
10. Banjarmangu	4	3	5	-
11. Wanadadi	2	4	4	-
12. Rakit	4	3	4	-
13. Punggelan	6	3	4	-
14. Karangobar	0	2	2	-
15. Pagentan	2	3	5	-
16. Pejawaran	2	2	1	-
17. Batur	3	3	4	-
18. Wanayasa	3	4	3	-
19. Kalibening	1	1	1	-
20. Pandanarum	1	1	1	-
<b>Kabupaten Banjarnegara</b>	<b>62</b>	<b>75</b>	<b>76</b>	<b>20</b>

Lanjutan Tabel/*Continued Table 4.2.2*

Kecamatan <i>District</i>	Tenaga Ketenikisan Medis <i>Medical Technicians</i>	Tenaga Teknik Biomedika <i>Biomedical Engineer</i>	Tenaga Kesehatan Tradisional <i>Traditional Health Worker</i>
(1)	(11)	(12)	(13)
1. Susukan	4	-	-
2. Purwareja Klampok	13	7	-
3. Mandiraja	2	-	-
4. Purwanegara	7	4	-
5. Bawang	20	7	-
6. Banjarnegara	27	12	-
7. Pagedongan	3	-	-
8. Sigaluh	4	-	-
9. Madukara	5	-	-
10. Banjarmangu	3	-	-
11. Wanadadi	5	-	-
12. Rakit	3	-	-
13. Punggelan	6	-	-
14. Karangkobor	3	-	-
15. Pagentan	7	-	-
16. Pejawaran	1	-	-
17. Batur	3	-	-
18. Wanayasa	5	-	-
19. Kalibening	1	-	-
20. Pandanarum	1	-	-
<b>Kabupaten Banjarnegara</b>	<b>123</b>	<b>30</b>	<b>0</b>

Catatan/*Note*: <sup>1</sup> Tenaga medis terdiri atas dokter, dokter gigi, dokter spesialis, dan dokter gigi spesialis baik di dalam maupun di luar negeri yang diakui oleh Pemerintah RI sesuai dengan peraturan perundang-undangan (UU No. 29 Tahun 2004 tentang Praktik Kedokteran)/*Medical worker includes doctor, dentist, medical specialist, and dentist specialist at home and abroad recognized by Indonesian government in accordance with the laws and regulations (Law No. 29 year 2004 about Medical Practice)*

Sumber/*Source*: Dinas Kesehatan Kabupaten Banjarnegara

**Tabel 4.2.3** Jumlah Rumah Sakit Umum, Rumah Sakit Khusus, dan Puskesmas Menurut Kecamatan di Kabupaten Banjarnegara, 2023 dan 2024  
*Number of General Hospital, Specialized Hospital, dan Public Health Center by District in Banjarnegara Regency, 2023 and 2024*

Kecamatan District	Rumah Sakit Umum General Hospital		Rumah Sakit Khusus Specialized Hospital	
	2023	2024	2023	2024
(1)	(2)	(3)	(4)	(5)
1. Susukan	-	-	-	-
2. Purwareja Klampok	1	1	-	-
3. Mandiraja	-	-	-	-
4. Purwanegara	1	1	-	-
5. Bawang	1	1	-	-
6. Banjarnegara	1	1	-	-
7. Pagedongan	-	-	-	-
8. Sigaluh	-	-	-	-
9. Madukara	-	-	-	-
10. Banjarmangu	-	-	-	-
11. Wanadadi	-	-	-	-
12. Rakit	-	-	-	-
13. Punggelan	-	-	-	-
14. Karangobar	-	-	-	-
15. Pagentan	-	-	-	-
16. Pejawaran	-	-	-	-
17. Batur	-	-	-	-
18. Wanayasa	-	-	-	-
19. Kalibening	-	-	-	-
20. Pandanarum	-	-	-	-
<b>Kabupaten Banjarnegara</b>	<b>4</b>	<b>4</b>	<b>-</b>	<b>-</b>

Lanjutan Tabel/*Continued Table* 4.2.3

Kecamatan <i>District</i>	Puskesmas <sup>1</sup> Rawat Inap <i>Public Health Center<sup>1</sup> with Inpatient Care</i>		Puskesmas <sup>1</sup> Non Rawat Inap <i>Public Health Center<sup>1</sup> without Inpatient Care</i>	
	2023	2024	2023	2024
(1)	(6)	(7)	(8)	(9)
1. Susukan	1	1	1	1
2. Purwareja Klampok	1	1	1	1
3. Mandiraja	2	2	-	-
4. Purwanegara	1	1	1	1
5. Bawang	-	-	2	2
6. Banjarnegara	-	-	2	2
7. Pagedongan	-	-	1	1
8. Sigaluh	1	1	1	1
9. Madukara	1	1	1	1
10. Banjarmangu	1	1	1	1
11. Wanadadi	1	1	1	1
12. Rakit	1	1	1	1
13. Punggelan	1	1	1	1
14. Karangobar	1	1	-	-
15. Pagentan	-	-	2	2
16. Pejawaran	1	1	-	-
17. Batur	1	1	1	1
18. Wanayasa	-	-	2	2
19. Kalibening	1	1	-	-
20. Pandanarum	-	-	1	1
<b>Kabupaten Banjarnegara</b>	<b>15</b>	<b>15</b>	<b>20</b>	<b>20</b>

Lanjutan Tabel/*Continued Table* 4.2.3

Kecamatan <i>District</i>	Klinik Pratama <i>Primary Clinic</i>		Posyandu <i>Intregrated Health Post</i>	
	2023	2024	2023	2024
(1)	(10)	(11)	(12)	(13)
1. Susukan	-	-	79	79
2. Purwareja Klampok	2	2	91	91
3. Mandiraja	-	-	119	119
4. Purwanegara	2	2	82	82
5. Bawang	1	1	85	85
6. Banjarnegara	7	7	140	140
7. Pagedongan	-	-	74	72
8. Sigaluh	-	-	81	72
9. Madukara	-	-	109	108
10. Banjarmangu	-	-	70	70
11. Wanadadi	-	-	57	56
12. Rakit	-	-	71	71
13. Punggelan	-	-	113	113
14. Karangobar	-	-	51	51
15. Pagentan	-	-	67	67
16. Pejawaran	-	-	48	48
17. Batur	-	-	34	36
18. Wanayasa	-	-	67	67
19. Kalibening	1	1	93	93
20. Pandanarum	-	-	47	47
<b>Kabupaten Banjarnegara</b>	<b>13</b>	<b>13</b>	<b>1.578</b>	<b>1.567</b>

Lanjutan Tabel/*Continued Table* 4.2.3

Kecamatan <i>District</i>	Poskesdes <i>Village Health Post</i>	
	2023	2024
(1)	(14)	(15)
1. Susukan	10	10
2. Purwareja Klampok	4	4
3. Mandiraja	6	6
4. Purwanegara	9	9
5. Bawang	11	11
6. Banjarnegara	5	5
7. Pagedongan	6	6
8. Sigaluh	9	9
9. Madukara	16	16
10. Banjarmangu	12	12
11. Wanadadi	7	7
12. Rakit	8	8
13. Punggelan	13	13
14. Karangobar	8	8
15. Pagentan	14	14
16. Pejawaran	14	14
17. Batur	6	6
18. Wanayasa	11	11
19. Kalibening	12	12
20. Pandanarum	6	6
<b>Kabupaten Banjarnegara</b>	<b>187</b>	<b>187</b>

Catatan/Note: <sup>1</sup> Puskesmas yang teregistrasi/*Registered Public Health Center*

Sumber/Source: Dinas Kesehatan Kabupaten Banjarnegara

**Tabel**  
**Table 4.2.4****Jumlah Kasus Penyakit Menurut Kecamatan di Kabupaten  
Banjarnegara, 2024**  
**Number of Disease Case by Subdistrict in Banjarnegara  
Regency, 2024**

Kecamatan <i>District</i>	Malaria <i>(Positif)</i>	TB Paru	Pneumonia	Kusta	<i>Tetanus Neonatorum</i>
(1)	(2)	(3)	(4)	(5)	(6)
1. Susukan	-	35	74	-	-
2. Purwareja Klampok	-	24	26	-	-
3. Mandiraja	-	40	67	-	-
4. Purwanegara	2	45	55	1	-
5. Bawang	-	31	119	-	-
6. Banjarnegara	-	54	193	-	-
7. Pagedongan	-	28	155	-	-
8. Sigaluh	1	16	145	-	-
9. Madukara	-	17	227	-	-
10. Banjarmangu	-	30	131	1	-
11. Wanadadi	-	24	89	-	-
12. Rakit	1	39	41	1	-
13. Punggelan	1	59	290	-	-
14. Karangobar	-	30	61	1	-
15. Pagentan	5	17	136	-	-
16. Pejawaran	-	24	41	-	-
17. Batur	-	5	95	-	-
18. Wanayasa	-	21	65	-	-
19. Kalibening	-	48	46	2	-
20. Pandanarum	-	9	3	-	-
<b>Kabupaten Banjarnegara</b>	<b>10</b>	<b>596</b>	<b>2.059</b>	<b>6</b>	<b>-</b>
<b>Tahun 2023</b>	<b>12</b>	<b>543</b>	<b>2.063</b>	<b>13</b>	<b>-</b>
<b>Tahun 2022</b>	<b>9</b>	<b>366</b>	<b>2.507</b>	<b>15</b>	<b>-</b>
<b>Tahun 2021</b>	<b>7</b>	<b>386</b>	<b>1.714</b>	<b>4</b>	<b>-</b>

Lanjutan Tabel/Continued Table 4.2.4

Kecamatan District	Campak	Diare	Demam Berdarah	HIV/AIDS	
				Kasus Baru	Kasus Kumulatif
(1)	(7)	(8)	(9)	(10)	(11)
1. Susukan	-	814	11	2	44
2. Purwareja Klampok	-	1.242	26	3	44
3. Mandiraja	-	1.139	102	6	67
4. Purwanegara	-	945	138	4	69
5. Bawang	-	671	88	4	71
6. Banjarnegara	-	713	117	6	108
7. Pagedongan	-	396	23	4	31
8. Sigaluh	-	605	45	2	33
9. Madukara	-	399	70	1	36
10. Banjarmangu	-	1.146	40	2	36
11. Wanadadi	-	459	35	3	26
12. Rakit	-	380	105	5	60
13. Punggelan	-	564	41	10	69
14. Karangkoobar	-	379	6	1	25
15. Pagentan	-	123	20	6	31
16. Pejawaran	-	236	2	4	25
17. Batur	-	691	1	-	7
18. Wanayasa	-	306	2	-	24
19. Kalibening	-	581	10	-	16
20. Pandanarum	-	196	5	1	19
<b>Kabupaten Banjarnegara</b>	<b>-</b>	<b>11.987</b>	<b>887</b>	<b>64</b>	<b>841</b>
<b>Tahun 2023</b>	<b>-</b>	<b>9.791</b>	<b>163</b>	<b>83</b>	<b>777</b>
<b>Tahun 2022</b>	<b>-</b>	<b>17.347</b>	<b>479</b>	<b>82</b>	<b>694</b>
<b>Tahun 2021</b>	<b>-</b>	<b>6.500</b>	<b>175</b>	<b>60</b>	<b>612</b>

Catatan/Note:

Sumber/Source: Dinas Kesehatan Kabupaten Banjarnegara

**Tabel**  
**Table 4.2.5**

**Jumlah dan Cakupan Persalinan Dirinci Menurut  
Jenis Tenaga Penolong Persalinan dan Puskesmas di  
Kabupaten Banjarnegara, 2024**  
*Number of Birth by Paramedics and Public Health Centre in  
Banjarnegara Regency, 2024*

Puskesmas <i>Health Centre</i>	Perkiraan Jumlah Persalinan	Tenaga Kesehatan		Dukun Terlatih	
		Jumlah	Persentase	Jumlah	Persentase
(1)	(2)	(3)	(4)	(5)	(6)
1. Susukan I	501	497	99,20	-	-
2. Susukan II	171	170	99,42	-	-
3. Purwareja Klp I	288	288	100,00	-	-
4. Purwareja Klp II	163	160	98,16	-	-
5. Mandiraja I	473	472	99,79	-	-
6. Mandiraja II	424	421	99,29	-	-
7. Purwanegara I	364	364	100,00	-	-
8. Purwanegara II	456	452	99,12	-	-
9. Bawang I	398	398	100,00	-	-
10. Bawang II	275	274	99,64	-	-
11. Banjarnegara I	358	356	99,44	-	-
12. Banjarnegara II	271	271	100,00	-	-
13. Pagedongan	502	496	98,80	-	-
14. Sigaluh I	146	146	100,00	-	-
15. Sigaluh II	109	108	99,08	-	-
16. Madukara I	171	171	100,00	-	-
17. Madukara II	232	232	100,00	-	-
18. Banjarmangu I	241	240	99,59	-	-
19. Banjarmangu II	198	198	100,00	-	-
20. Wanadadi I	196	195	99,49	-	-

Lanjutan Tabel/*Continued Table 4.2.5*

Puskesmas <i>Health Centre</i>	Perkiraan Jumlah Persalinan	Tenaga Kesehatan		Dukun Terlatih	
		Jumlah	Persentase	Jumlah	Persentase
(1)	(2)	(3)	(4)	(5)	(6)
21. Wanadadi II	127	127	100,00	-	-
22. Rakit I	376	375	99,73	-	-
23. Rakit II	213	213	100,00	-	-
24. Punggelan I	458	453	98,91	-	-
25. Punggelan II	441	436	98,87	-	-
26. Karangkobar	351	351	100,00	-	-
27. Pagentan I	287	281	97,91	-	-
28. Pagentan II	145	144	99,31	-	-
29. Pejawaran	510	509	99,80	-	-
30. Batur I	361	356	98,61	-	-
31. Batur II	196	196	100,00	-	-
32. Wanayasa I	273	269	98,53	-	-
33. Wanayasa II	290	289	99,66	-	-
34. Kalibening	499	497	99,60	-	-
35. Pandanarum	237	235	99,16	-	-
<b>Kabupaten Banjarnegara</b>	<b>10.701</b>	<b>10.640</b>	<b>99,43</b>	-	-
<b>Tahun 2023</b>	<b>11.995</b>	<b>11.907</b>	<b>99,27</b>	-	-
<b>Tahun 2022</b>	<b>12.789</b>	<b>12.701</b>	<b>99,31</b>	-	-
<b>Tahun 2021</b>	<b>14.338</b>	<b>14.230</b>	<b>99,25</b>	<b>96</b>	<b>0.67</b>

Catatan/*Note:*Sumber/*Source:* Dinas Kesehatan Kabupaten Banjarnegara

Lanjutan Tabel/*Continued Table 4.2.5*

Puskesmas <i>Health Centre</i>	Sendiri		Cakupan Persalinan	
	Jumlah	Persentase	Jumlah	Persentase
(1)	(7)	(8)	(9)	(10)
1. Susukan I	4	0,80	501	100,00
2. Susukan II	1	0,58	171	100,00
3. Purwareja Klp I	-	-	288	100,00
4. Purwareja Klp II	3	1,84	163	100,00
5. Mandiraja I	1	0,21	473	100,00
6. Mandiraja II	3	0,71	424	100,00
7. Purwanegara I	-	-	364	100,00
8. Purwanegara II	4	0,88	456	100,00
9. Bawang I	-	-	398	100,00
10. Bawang II	1	0,36	275	100,00
11. Banjarnegara I	2	0,56	358	100,00
12. Banjarnegara II	-	-	271	100,00
13. Pagedongan	6	1,20	502	100,00
14. Sigaluh I	-	-	146	100,00
15. Sigaluh II	1	0,92	109	100,00
16. Madukara I	-	-	171	100,00
17. Madukara II	-	-	232	100,00
18. Banjarmangu I	1	0,41	241	100,00
19. Banjarmangu II	-	-	198	100,00
20. Wanadadi I	1	0,51	196	100,00

Lanjutan Tabel/*Continued Table 4.2.5*

Puskesmas Health Centre	Sendiri		Cakupan Persalinan	
	Jumlah	Persentase	Jumlah	Persentase
(1)	(7)	(8)	(9)	(10)
21. Wanadadi II	-	-	127	100,00
22. Rakit I	1	0,27	376	100,00
23. Rakit II	-	-	213	100,00
24. Punggelan I	5	1,09	458	100,00
25. Punggelan II	5	1,13	441	100,00
26. Karangkobar	-	-	351	100,00
27. Pagentan I	6	2,09	287	100,00
28. Pagentan II	1	0,69	145	100,00
29. Pejawaran	1	0,20	510	100,00
30. Batur I	5	1,39	361	100,00
31. Batur II	-	-	196	100,00
32. Wanayasa I	4	1,47	273	100,00
33. Wanayasa II	1	0,34	290	100,00
34. Kalibening	2	0,40	499	100,00
35. Pandanarum	2	0,84	237	100,00
<b>Kabupaten Banjarnegara</b>	<b>61</b>	<b>0,57</b>	<b>10.701</b>	<b>100,00</b>
<b>Tahun 2023</b>	<b>88</b>	<b>0,73</b>	<b>11.995</b>	<b>100,00</b>
<b>Tahun 2022</b>	<b>88</b>	<b>0,69</b>	<b>12.789</b>	<b>100,00</b>
<b>Tahun 2021</b>	<b>12</b>	<b>0,08</b>	<b>14.338</b>	<b>100,00</b>

Catatan/*Note:*Sumber/*Source:* Dinas Kesehatan Kabupaten Banjarnegara

**Tabel**  
**Table 4.2.6****Banyaknya Pasien Rawat Jalan dan Rawat Inap Seluruh Puskesmas di Kabupaten Banjarnegara, 2020–2024**  
**Number of Outpatient and Inpatient in All Public Health Centre in Banjarnegara Regency, 2024**

<b>Puskesmas Health Centre</b>	<b>Jumlah Kunjungan Rawat Jalan Number of Visit Outpatient</b>	<b>Jumlah Kunjungan Rawat Inap Number of Visit Inpatient</b>	<b>Total Total</b>
(1)	(2)	(3)	(4)
1. Susukan I	31.566	608	32.174
2. Susukan II	31.124	-	31.124
3. Purwareja Klp I	48.121	797	48.918
4. Purwareja Klp II	21.714	-	21.714
5. Mandiraja I	42.477	581	43.058
6. Mandiraja II	30.715	490	31.205
7. Purwanegara I	28.802	532	29.334
8. Purwanegara II	31.945	-	31.945
9. Bawang I	33.436	-	33.436
10. Bawang II	31.310	-	31.310
11. Banjarnegara I	36.901	-	36.901
12. Banjarnegara II	29.040	-	29.040
13. Pagedongan	35.367	-	35.367
14. Sigaluh I	24.637	130	24.767
15. Sigaluh II	15.832	-	15.832
16. Madukara I	28.207	371	28.578
17. Madukara II	26.558	-	26.558
18. Banjarmangu I	31.052	227	31.279
19. Banjarmangu II	25.223	-	25.223
20. Wanadadi I	38.564	803	39.367

Lanjutan Tabel/*Continued Table 4.2.6*

<b>Puskesmas Health Centre</b>	<b>Jumlah Kunjungan Rawat Jalan Number of Visit Outpatient</b>	<b>Jumlah Kunjungan Rawat Inap Number of Visit Inpatient</b>	<b>Total Total</b>
(1)	(2)	(3)	(4)
21. Wanadadi II	19.229	-	19.229
22. Rakit I	37.573	885	38.458
23. Rakit II	30.206	-	30.206
24. Punggelan I	31.011	898	31.909
25. Punggelan II	23.055	-	23.055
26. Karangkoban	38.013	595	38.608
27. Pagentan I	19.362	-	19.362
28. Pagentan II	21.497	-	21.497
29. Pejawaran	20.215	287	20.502
30. Batur I	22.120	566	22.686
31. Batur II	4.303	-	4.303
32. Wanayasa I	28.741	-	28.741
33. Wanayasa II	16.926	-	16.926
34. Kalibening	28.805	691	29.496
35. Pandanarum	18.938	-	18.938
<b>Kabupaten Banjarnegara</b>	<b>982.585</b>	<b>8.461</b>	<b>991.046</b>
<b>Tahun 2023</b>	<b>854.405</b>	<b>10.460</b>	<b>864.865</b>
<b>Tahun 2022</b>	<b>807.718</b>	<b>8.843</b>	<b>816.561</b>
<b>Tahun 2021</b>	<b>667.473</b>	<b>7.404</b>	<b>674.877</b>

Catatan/Note:

Sumber/Source: Dinas Kesehatan Kabupaten Banjarnegara

**Tabel**  
**Table 4.2.7**

**Banyaknya Kunjungan, Hari Kerja Seminggu dan Rata-rata perbulan dirinci Menurut Pembagian Kerja di RSUD Hj.ANNA LASMANAH Kabupaten Banjarnegara, 2024**  
**Number of Visit, Workday on a Week and Average per Month in General Hospital Hj.ANNA LASMANAH Banjarnegara Regency by Division of Labor 2024**

Bagian Division	Kunjungan Visit		Jumlah Total	Rata-rata per Bulan Average per Month
	Baru/New	Lama/Old		
(1)	(2)	(3)	(4)	(5)
1. Bag. Penyakit Dalam	1.022	22.184	23.206	1.934
2. Bag. Bedah	1.127	8.035	9.162	764
3. Bag. Anak A	729	7.716	8.445	704
4. Bag. Anak B	249	2.506	2.755	230
5. Bag. Obsgyn	1.210	5.320	6.530	544
6. Bag. Syaraf	505	13.907	14.412	1.201
7. Bag. Psikologi	905	419	1.324	110
8. Bag. THT	1.244	6.276	7.520	627
9. Bag. Mata	1.727	10.479	12.206	1.017
10. Bag. Kulit dan Kelamin	-	-	-	-
11. Bag. Gigi dan Mulut	219	862	1.081	90
12. Bag. Jantung	400	11.149	11.549	962
13. Bag. Paru	446	7.229	7.675	640
14. Bag. Rehabilitasi Medis	181	23.090	23.271	1.939
15. Bag. Konsultasi Gizi	37	546	583	49
16. Bag. Konsultasi berhenti merokok	-	-	-	-
17. Bag. Konseling Farmasi	30	2.062	2.092	174
18. Bag. Konsultasi KIA/KB	-	-	-	-
19. Bag. Konsultasi DOT Paru	53	259	312	26
20. Bag. Konsultasi VCT	29	20	49	4
21. Bag. KIR (MCU)	905	1.750	2.655	221
22. Bag. IGD	18.091	16.167	34.258	2.855
23. Bag. Radiologi	7.368	10.896	18.264	1.522
24. Bag. Hemodialisa	50	16.826	16.876	1.406

Lanjutan Tabel/*Continued Table 4.2.7*

Bagian <i>Division</i>	Kunjungan <i>Visit</i>		Jumlah <i>Total</i>	Rata-rata per <i>Bulan</i> Average per Month
	Baru/New	Lama/Old		
(1)	(2)	(3)	(4)	(5)
25. Bag.CST	7	1.488	1.495	125
26. Bag.Orthopedi	444	5.180	5.624	469
27. Bag.Geriatri	110	4.919	5.029	419
<b>Jumlah/Total</b>	<b>37.088</b>	<b>179.285</b>	<b>216.373</b>	<b>18.031</b>
<b>Tahun 2023</b>	34.468	158.418	192.886	16.074
<b>Tahun 2022</b>	30.503	123.070	153.573	25.596

Catatan/*Note*: ...Sumber/*Source*: RSUD Hj. ANNA LASMANAH Banjarnegara

**Tabel**  
**Table** 4.2.8

**Urutan Jenis Penyakit di Instalasi Rawat Jalan RSUD  
Hj.ANNA LASMANAH Kabupaten Banjarnegara, 2024  
Sequence Type of The Disease in Instalation Outpatient  
in General Hospital Hj.ANNA LASMANAH Banjarnegara  
Regency 2024**

Diagnosis Name of Disease	Jumlah Total	Persentase Percentage
(1)	(2)	(3)
1. Heart disease, unspecified ( Penyakit Jantung tidak spesifik)	8.596	15,58
2. Low Back Pin ( Nyeri Punggung )	6.449	11,69
3. Non-insulin-dependent diabetes mellitus without complications (Diabetes tanpa Komplikasi )	4.926	8,93
4. Asthma ( Asma )	4.891	8,86
5. Insulin-dependent diabetes mellitus without complications (Diabetes dengan insulin tanpa komplikasi)	4.112	7,45
6. Essential (primary) hypertension ( Penyakit tekanan darah tinggi )	3.873	7,02
7. Hypertensive heart disease without (congestive) heart failure (Penyakit Jantung karena Tekanan Darah Tinggi )	3.199	5,80
8. Sequele of stroke ,not specified as haemorage or irfaction ( Gejala sisa stroke )	3.136	5,68
9. Dyspepsia ( Gangguan Pencernaan )	2.854	5,17
10. Stroke, not specified as haemorrhage or infarction ( Kerusakan otak )	2.304	4,18
11. Cataract ( Katarak )	1.899	3,44
12. Chronic Ischaemia heart desease,unspecified (Penyakit jantung )	1.530	2,77
13. Glaucoma (Glukoma)	1.211	2,19
14. HIV disease resulting in unspecified infectious or parasitic disease(Penyakit HIV)	1.001	1,81
15. Arthrosis,unspecified (Radang Sendi )	957	1,73
16. Other Spec.Conditions originating in the perinatal period (Kondisi kusus pada kelahiran)	919	1,67
17. Mononeuropathy ( Kerusakan pada satu syaraf )	869	1,58
18. Congestive heart failure ( Gagal Jantung )	847	1,54
19. Pneumonia ( Radang pada kantung Paru-Paru )	821	1,49
20. Resp TB unspec without mention of bact or his confirm (TB Paru)	779	1,41
<b>Jumlah/Total</b>	<b>55.173</b>	<b>100,00</b>
<b>Tahun 2023</b>	42.224	100,00
<b>Tahun 2022</b>	50.554	100,00
<b>Tahun 2021</b>	40.138	100,00
<b>Tahun 2020</b>	57.299	100,00

Catatan/Note: ...

Sumber/Source: RSUD Hj. ANNA LASMANAH Banjarnegara

**Tabel** 4.2.9  
**Table****Urutan Jenis Penyakit di Instalasi Rawat Inap RSUD  
Hj.ANNA LASMANAH Kabupaten Banjarnegara, 2024**  
*Sequence Type of The Disease in Instalation Inpatient  
in General Hospital Hj.ANNA LASMANAH Banjarnegara  
Regency 2024*

<b>Diagnosis</b> <i>Name of Disease</i>	<b>Jumlah</b> <i>Total</i>	<b>Persentase</b> <i>Percentage</i>
(1)	(2)	(3)
1. Dyspepsia( Gangguan Pencernaan )	2.351	16,07
2. Bacterial infection, unspecified ( Penyakit Infeksi Bakteri)	1.353	9,25
3. Dengue fever classical dengue ( Demam Berdarah )	1.189	8
4. Essential (primary) hypertension ( Penyakit Tekanan darah Tinggi)	1.136	8
5. Urinary tract infection, site not specified ( Infeksi Saluran Kemih)	927	6
6. Gastroenteritis and colitis of unspecified origin( Diare)	925	6
7. Viral infection, unspecified(Infeksi Virus )	820	6
8. Neonatal jaundice, unspecified(Sakit Kuning pada Bayi)	803	5
9. Pneumonia, unspecified(Radang Paru-Paru)	731	5
10. Bronchopneumonia, unspecified(Radang pada Bronchus Paru)	536	4
11. Insulin-dependent diabetes mellitus without complications (DM)	530	4
12. Infection specific to the perinatal period, unspecified(Infeksi pd Bayi)	508	3
13. Heart disease, unspecified(Penyakit Jantung)	502	3
14. Anaemia, unspecified(Kekurangan Sel Darah Merah)	416	3
15. Mild and moderate birth asphyxia (Gagal Nafas pada Bayi Baru Lahir )	346	2
16. Bacterial sepsis of newborn, unspecified(Infeksi pada Bayi Baru Lahir)	342	2
17. Acute nasopharyngitis common cold ( Influenza )	331	2
18. Pulmonary oedema (Pembengkakan pada Paru)	314	2
19. Hypertensive heart disease without (congestive) heart failure(Penyakit Jantung akibat Darah Tinggi)	296	2
20. Unspecified acute lower respiratory infection(Infeksi Paru Bagian Bawah)	276	2
<b>Jumlah/Total</b>	<b>14.632</b>	<b>100,00</b>
<b>Tahun 2023</b>	17.669	100,00
<b>Tahun 2022</b>	8.312	100,00
<b>Tahun 2021</b>	3.953	100,00
<b>Tahun 2020</b>	14.250	100,00

Catatan/Note: ...

Sumber/Source: RSUD Hj. ANNA LASMANAH Banjarnegara

**Tabel**  
**Table** 4.2.10

**Urutan Jenis Penyakit Penyebab Kematian di Instalasi Rawat Inap RSUD Hj.ANNA LASMANAH Kabupaten Banjarnegara, 2024**  
**Sequence Type of The Disease Cause of Death in Instalation Inpatient in General Hospital Hj.ANNA LASMANAH Banjarnegara Regency 2024**

<b>Diagnosis</b> <b>Name of Disease</b>	<b>Jumlah</b> <b>Total</b>	<b>Persentase</b> <b>Percentage</b>
(1)	(2)	(3)
1. Congestive heart failure	34	10,69
2. Stroke Non hemoraghic	26	8,18
3. Sepsis	25	7,86
4. Pneumonia	22	6,92
5. Chronic Kidney Disease	21	6,60
6. Asphyxia	11	3,46
7. Respiratory TB	11	3,46
8. Acute Myocardial Infraction	10	3,14
9. Diabetes Melitus Non Insulin	8	2,52
10. Cardial Arrest	8	2,52
11. Stroke hemoraghic	8	2,52
12. Chronic Ischemis Heart Disease	7	2,20
13. Pleural Infaction	6	1,89
14. Cardiac Arrest	5	1,57
15. Leptospirosis	5	1,57
16. Hypertensive chronic kidney disease	5	1,57
17. Human immunodeficiency virus	4	1,26
18. Atrial Fibrillation and flutter	3	0,94
19. Tetanus	3	0,94
20. Hypertensive heart and chronic kidney disease	2	0,63
21. Lain-lain	94	29,56
<b>Jumlah/Total</b>	<b>318</b>	<b>100,00</b>
<b>Tahun 2023</b>	318	100,00
<b>Tahun 2022</b>	627	100,00
<b>Tahun 2021</b>	553	100,00
<b>Tahun 2020</b>	552	100,00

Catatan/Note: ...  
Sumber/Source: RSUD Hj. ANNA LASMANAH Banjarnegara

**Tabel**  
**Table** 4.2.11

**Indikator Dasar Kinerja RSUD Hj. ANNA LASMANAH  
Kabupaten Banjarnegara, 2021-2024**  
*Basic Indicator Performance in General Hospital Hj. ANNA  
LASMANAH Banjarnegara Regency, 2021-2024*

<b>Indikator Rumah Sakit Hospital Indicator</b>	<b>2021</b>	<b>2022</b>	<b>2023</b>	<b>2024</b>
(1)	(2)	(3)	(4)	(5)
1. Tingkat pemanfaatan tempat tidur (Bed Occupancy Rate (BOR))	42.92 %	54,00 %	61,33 %	71.60 %
2. Rata-rata lama perawatan pasien (Average Length of Stay (AvLOS))	3.00	3.4	2,55 Hari	2,8 Hari
3. Rata-rata hari tempat tidur tidak digunakan (Turn Over Interval (TOI))	5.80	2.5	1,8 Hari	1,1 Hari
4. Frekuensi pemakaian tempat tidur (Bed Turn Over (BTO))	42.00	70.2	80 kali	95,3 Kali
5. Angka kematian pasien setelah perawatan 48 jam per 1000 pasien (Net Death Rate (GDR))	11.20	22.4	8,62	6.702
6. Angka kematian pasien keseluruhan per 1000 pasien (Gross Death Rate (GDR))	29.70	9.5	19,24	15.186

Catatan/Note: ...

Sumber/Source: RSUD Hj. ANNA LASMANAH Banjarnegara

**Tabel**  
**Table** 4.2.12

**Target dan Realisasi Pendapatan RSUD Hj.ANNA  
LASMANAH Kabupaten Banjarnegara (Rupiah), 2014-  
2024**  
*Target and Realitation Income in General Hospital Hj.ANNA  
LASMANAH Banjarnegara Regency (Rupiahs), 2014-  
2024*

Tahun Anggaran	Target Target	Realisasi Realization	Persentase Percentage
(1)	(2)	(3)	(4)
2014	Rp 35.526.000.000	Rp 45.673.309.473	128,56
2015	Rp 36.938.680.000	Rp 42.720.718.419	115,65
2016	Rp 50.140.691.000	Rp 61.988.942.043	123,63
2017	Rp 55.998.151.000	Rp 65.618.076.928	117,18
2018	Rp 70.358.162.000	Rp 81.357.837.566	115,63
2019	Rp 83.991.742.000	Rp 84.805.018.558	100,97
2020	Rp 84.208.691.204	Rp 95.018.264.068	112,84
2021	Rp 109.803.807.000	Rp 159.634.356.923	145,38
2022	Rp 95.754.578.000	Rp 100.298.238.519	104,75
2023	Rp 120.000.000.000	Rp 124.136.407.615	103,45
2024	Rp 147.600.000.000	Rp 155.462.959.611	105,33

Catatan/Note: ...

Sumber/Source: RSUD Hj. ANNA LASMANAH Banjarnegara

**Tabel**  
**Table** 4.2.13

**Banyaknya Pasien Rawat Jalan di RS Islam di Kabupaten Banjarnegara Dirinci Menurut Jenis Penyakit dan Golongan Umur, 2024**  
**Number of Outpatient in Islamic Hospital by Type of Disease and Age Groups in Banjarnegara Regency, 2024**

Nama Penyakit Name of Disease	Jumlah Kunjungan Number of Visit	Jumlah Kasus Baru Number of New Case	Golongan Umur Age Group				
			<1	1-4	5-14	15-44	45+
(1)	(2)	(3)	(4)	(5)	(6)	(7)	(8)
1. Pharingitis	229	40	2	27	35	142	23
2. Kulit Biasa	1.834	608	25	101	298	447	963
3. Gigi	233	8	-	7	42	126	58
4. TB Paru	1.275	98	1	120	169	504	481
5. Influenza	874	188	20	243	180	245	186
6. Demam lain	4.176	1.811	32	564	763	1.741	1.076
7. Gastritis	665	321	-	9	47	248	361
8. Bronchitis	2.960	257	1	12	31	422	2.494
9. Hipertensi	1.650	168	3	-	1	190	1.456
10. Kesehatan Mata	2.023	416	8	46	97	398	1.973
11. Lain-lain	81.076	-	-	-	-	-	-
<b>Jumlah/Total</b>	<b>96.995</b>	<b>3.915</b>	<b>92</b>	<b>1.129</b>	<b>1.663</b>	<b>4.463</b>	<b>9.071</b>
<b>Tahun 2023</b>	39.002	4.906	-	-	-	-	-
<b>Tahun 2022</b>	80.118	821	61	212	424	2.526	5.814
<b>Tahun 2021</b>	80.427	15.847	3.873	2.428	7.095	45.994	21.037

Catatan/Note: ...

Sumber/Source: Rumah Sakit Islam Banjarnegara

**Tabel 4.2.14** Banyaknya Pasien Rawat Jalan di RS Emanuel Purworejo Klampok di Kabupaten Banjarnegara Dirinci Menurut Jenis Penyakit dan Golongan Umur, 2024  
*Number of Outpatient in Emanuel Hospital by Type of Disease and Age Groups in Banjarnegara Regency, 2024*

Nama Penyakit <i>Name of Disease</i>	Jumlah Kunjungan <i>Number of Visit</i>	Jumlah Kasus Baru <i>Number of New Case</i>	Golongan Umur <i>Age Group</i>				
			<1	1-4	5-14	15-44	45+
(1)	(2)	(3)	(4)	(5)	(6)	(7)	(8)
1. Pharingitis	193	26	5	19	33	82	54
2. Kulit/Dermatitis	792	90	23	42	58	230	439
3. Gigi	339	22	-	7	45	196	91
4. TB Paru	41	5	-	-	-	17	24
5. Influenza	11	1	1	3	-	6	1
6. Demam lain	1,961	465	69	328	357	723	484
7. Gastritis	268	236	-	8	53	90	117
8. Bronchitis	937	131	92	270	259	104	212
9. Hipertensi	1,012	71	-	-	-	98	914
10. Mata	7,075	-	21	74	230	1,332	5,418
11. Lain-lain	166,247	13,222	3,176	7,281	9,455	49,767	96,554
<b>Jumlah/Total</b>	<b>178,876</b>	<b>14,269</b>	<b>3,387</b>	<b>8,032</b>	<b>10,490</b>	<b>52,645</b>	<b>104,308</b>
<b>Tahun 2023</b>	126,694	7.391	2,971	8,118	10,036	47,718	102,103
<b>Tahun 2022</b>	121,873	8.460	2,993	8,786	9,884	4,448	94,585
<b>Tahun 2021</b>	115,705	12.562	2,545	6,644	7,273	49,076	89,757
<b>Tahun 2020</b>	134,920	18,698	971	1,326	1,623	8,626	6,152

Catatan/Note: ...  
 Sumber/Source: Rumah Sakit Emanuel Purworejo Klampok

**Tabel**  
**Table** 4.2.15**Banyaknya Pasien Rawat Jalan di RS PKU Muhammadiyah Merden, Purwanegara di Kabupaten Banjarnegara Dirinci Menurut Jenis Penyakit dan Golongan Umur, 2024**  
**Number of Outpatient in PKU Muhammadiyah Hospital by Type of Disease and Age Groups in Banjarnegara Regency, 2024**

Nama Penyakit Name of Disease	Jumlah Kunjungan Number of Visit	Jumlah Kasus Baru Number of New Case	Golongan Umur Age Group				
			<1	1-4	5-14	15-44	45+
(1)	(2)	(3)	(4)	(5)	(6)	(7)	(8)
1. Kolera	119	35	9	5	5	13	3
2. Demam tifoid dan paratifoid	1.142	275	2	29	58	122	64
3. Sigelosis	-	-	-	-	-	-	-
4. Abses hati amuba	-	-	-	-	-	-	-
5. Amebiasis lainnya	6	2	1	-	-	-	1
6. Diare dan gastroenteritis oleh penyebab infeksi tertentu (kolitis infeksi)	504	249	31	59	24	75	60
7. Penyakit infeksi usus lainnya	13	4	-	-	2	1	1
8. Tuberkulosis (TB) paru BTA (+) dengan/tanpa tindakan kuman TB	36	13	-	1	-	2	10
9. Tuberkulosis paru lainnya	469	31	2	4	4	12	9
10. Tuberkulosis alat napas lainnya	5	-	-	-	-	-	-
11. Lain-lain	-	-	-	-	-	-	-
<b>Jumlah/Total</b>	<b>2.294</b>	<b>609</b>	<b>45</b>	<b>98</b>	<b>93</b>	<b>225</b>	<b>148</b>
<b>Tahun 2023</b>	5.274	2.487	549	239	244	828	481
<b>Tahun 2022</b>	4.244	2.774	513	362	247	773	816
<b>Tahun 2021</b>	13.583	-	1.375	2.898	3.259	3.904	2.147
<b>Tahun 2020</b>	17.055	-	594	1.287	1.336	1.779	12.059

Catatan/Note: ...

Sumber/Source: Rumah Sakit PKU Muhammadiyah Banjarnegara

**Tabel**  
**Table** 4.2.16

**Banyaknya Pasien Rawat Inap di Rinci Menurut Jenis Penyakit dan Golongan Umur di RSUD Hj. ANNA LASMANAH di Kabupaten Banjarnegara, 2024**  
*Number of Inpatient by Type of Disease and Age Groups in General Hospital Hj. ANNA LASMANAH Banjarnegara Regency, 2024*

Nama Penyakit <i>Name of Disease</i>	Jumlah Kunjungan <i>Number of Visit</i>	Jumlah Kasus Baru <i>Number of New Case</i>	Golongan Umur <i>Age Group</i>				
			<1	1-4	5-14	15-44	45+
(1)	(2)	(3)	(4)	(5)	(6)	(7)	(8)
1. KLL	1.863	-	2	23	222	1.228	388
2. Hipertensi	-	-	-	-	-	-	-
3. Typoid	285	-	2	19	57	138	69
4. TB Paru	155	-	-	3	8	46	98
5. Bronchitis	180	-	11	28	115	20	6
6. Dengue Fever	1.224	-	8	35	232	637	312
7. Dengue Hemorrhagic Fever	272	-	2	11	69	122	68
8. Pharyngitis	36	-	-	3	13	14	6
9. Gastritis	89	-	-	1	15	44	29
10. Lain-lain	-	-	-	-	-	-	-
<b>Jumlah/Total</b>	<b>4.104</b>	<b>-</b>	<b>25</b>	<b>123</b>	<b>731</b>	<b>2.249</b>	<b>976</b>
<b>Tahun 2023</b>	163.304	-	3.187	9.670	11.651	45.837	92.959
<b>Tahun 2022</b>	13.485	-	918	737	816	4.474	6.612
<b>Tahun 2021</b>	12.938	-	3.025	448	735	4.562	4.174
<b>Tahun 2020</b>	14.250	-	3.592	586	1.221	3.048	5.803

Catatan/Note: ...

Sumber/Source: RSUD Hj. ANNA LASMANAH Banjarnegara

**Tabel** 4.2.17  
**Table**

**Banyaknya Pasien Rawat Inap di RS Islam Banjarnegara Dirinci Menurut Jenis Penyakit dan Golongan Umur di Kabupaten Banjarnegara, 2024**  
**Number of Inpatient in Islamic Hospital by Type of Disease and Age Groups in Banjarnegara Regency, 2024**

Nama Penyakit Name of Disease	Jumlah Kunjungan Number of Visit	Jumlah Kasus Baru Number of New Case	Golongan Umur Age Group				
			<1	1-4	5-14	15-44	45+
(1)	(2)	(3)	(4)	(5)	(6)	(7)	(8)
1. Thypoid	334	4	35	84	164	47	3
2. G E / Diare	362	46	116	35	65	100	64
3. Gastritis	23	-	-	6	16	1	-
4. KII	-	-	-	-	-	-	-
5. Pharingitis	17	-	1	-	9	7	1
6. TB Paru	69	1	3	3	21	41	60
7. Hypertensi	24	-	-	-	5	19	1
8. Bronchitis	208	2	4	7	49	146	10
9. Tonsilitis	4	-	-	1	3	-	9
10. Hepatitis	13	-	-	-	11	2	-
11. Lain-lain	13,353	-	-	-	-	-	-
<b>Jumlah/Total</b>	<b>14,407</b>	<b>53</b>	<b>159</b>	<b>136</b>	<b>343</b>	<b>363</b>	<b>148</b>
<b>Tahun 2023</b>	5,500	-	-	-	-	-	481
<b>Tahun 2022</b>	13,378	-	50	342	1,191	1,344	816
<b>Tahun 2021</b>	12,366	2,802	666	905	2,948	5,045	2,147
<b>Tahun 2020</b>	16,227	1,224	529	726	5,328	8,420	12,059

Catatan/Note: ...

Sumber/Source: Rumah Sakit Islam Banjarnegara

**Tabel**  
**Table** 4.2.18

**Banyaknya Pasien Rawat Inap di RS Emanuel Purworejo Klampok Dirinci Menurut Jenis Penyakit dan Golongan Umur di Kabupaten Banjarnegara, 2024**  
**Number of Inpatient in Emanuel Hospital by Type of Disease and Age Groups in Banjarnegara Regency, 2024**

Nama Penyakit <i>Name of Disease</i>	Jumlah Kunjungan <i>Number of Visit</i>	Jumlah Kasus Baru <i>Number of New Case</i>	Golongan Umur <i>Age Group</i>				
			<1	1-4	5-14	15-44	45+
(1)	(2)	(3)	(4)	(5)	(6)	(7)	(8)
1. Typus	1,211	9	250	250	384	318	258
2. Pemeriksaan terkait bayi kuning	233	32	51	25	47	78	-
3. Infeksi bakteri	29	-	2	10	7	10	25
4. Stroke	99	-	7	9	37	46	-
5. Pemeriksaan bayi lahir caesar	5	-	1	-	3	1	11
6. Gagal jantung	129	-	-	1	31	97	32
7. Infeksi paru-paru	42	-	-	-	3	39	-
8. Cairan ketuban di dalam rahim kering	97	-	29	35	11	21	184
9. Demam berdarah dengue (DBD)	3	-	-	2	1	-	32
10. Radang paru-paru	4	-	-	-	4	-	51
11. Lain-lain	11,853	1,563	671	633	3,706	5,280	2432
<b>Jumlah/Total</b>	<b>13,705</b>	<b>1,604</b>	<b>1,011</b>	<b>965</b>	<b>4,234</b>	<b>5,890</b>	<b>3.025</b>
<b>Tahun 2023</b>	11,613	994	944	974	3,552	5,726	5.726
<b>Tahun 2022</b>	11,143	10,450	11,376	9,127	49,253	64,518	65.518
<b>Tahun 2021</b>	9,696	684	725	572	3,388	5,192	5.192
<b>Tahun 2020</b>	10,987	904	640	509	3,727	5,207	5.207

Catatan/Note: ...

Sumber/Source: Rumah Sakit Emanuel Purworejo Klampok

**Tabel**  
**Table** 4.2.19**Banyaknya Pasien Rawat Inap di RS PKU Muhammadiyah Merden, Purwanegara Dirinci Menurut Jenis Penyakit dan Golongan Umur di Kabupaten Banjarnegara, 2024**  
**Number of Inpatient in PKU Muhammadiyah Hospital by Type of Disease and Age Groups in Banjarnegara Regency, 2024**

Nama Penyakit <i>Name of Disease</i>	Jumlah Kunjungan <i>Number of Visit</i>	Jumlah Kasus Baru <i>Number of New Case</i>	Golongan Umur <i>Age Group</i>				
			<1	1-4	5-14	15-44	45+
(1)	(2)	(3)	(4)	(5)	(6)	(7)	(8)
1. Kolera	40	-	10	5	6	13	16
2. Demam tifoid dan paratifoid	608	-	8	80	114	251	155
3. Sigelosis	-	-	-	-	-	-	-
4. Abses hati amuba	-	-	-	-	-	-	-
5. Amebiasis lainnya	5	-	-	-	-	2	3
6. Diare dan gastroenteritis oleh penyebab infeksi tertentu (kolitis infeksi)	96	-	12	42	16	14	12
7. Penyakit infeksi usus lainnya	5	-	-	-	-	4	1
8. Tuberkulosis (TB) paru BTA (+) dengan/tanpa tindakan kuman TB	24	-	-	-	2	4	18
9. Tuberkulosis paru lainnya	11	-	-	-	-	2	9
10. Tuberkulosis alat napas lainnya	1	-	-	-	-	-	1
11. Lain-lain	-	-	-	-	-	-	-
<b>Jumlah/Total</b>	<b>790</b>	<b>-</b>	<b>30</b>	<b>127</b>	<b>138</b>	<b>290</b>	<b>215</b>
<b>Tahun 2023</b>	1.265	-	25	129	190	426	512
<b>Tahun 2022</b>	2.182	-	393	114	162	505	670
<b>Tahun 2021</b>	1.848	-	99	515	373	437	424
<b>Tahun 2020</b>	17.055	-	594	1.287	1.336	1.779	1.553

Catatan/Note: ...

Sumber/Source: Rumah Sakit PKU Muhammadiyah Banjarnegara

**Tabel**  
**Table** 4.2.20**Urutan Jenis Penyakit di Instalasi Rawat Jalan RS Islam di Kabupaten Banjarnegara, 2024**  
**Sequence Type of The Disease in Instalation Outpatient in General Hospital Islam in Banjarnegara Regency, 2024**

<b>Diagnosis Name of Disease</b>	<b>Jumlah Total</b>	<b>Persentase Percentage</b>
(1)	(2)	(3)
1. Colic Abdomen	4.297	4,43
2. Hipertensi with heart failure	3.837	3,96
3. LOW back paint	3.562	3,67
4. CHF	3.448	3,55
5. Stroke	3.286	3,39
6. Diabetes (DM)	2.872	2,96
7. Prostate	2.575	2,65
8. Fever	2.209	2,28
9. Syaraf kecepit	2.153	2,22
10. Katarak	2.138	2,20
11. Nyeri pinggang	2.102	2,17
12. Schizophrenia	2.071	2,14
13. Penyakit paru kronis	1.836	1,89
14. Kontrol kehamilan	1.602	1,65
15. Hypertensi	1.563	1,61
16. Penyakit syaraf	1.518	1,57
17. Penyakit jantung kronis	1.365	1,41
18. Sciatica	1.320	1,36
19. TB	1.121	1,16
20. Batu ginjal	1.095	1,13
21. Penyakit lainnya	51.025	52,61
<b>Jumlah/Total</b>	<b>96.995</b>	<b>100,00</b>

Catatan/Note: ...

Sumber/Source: Rumah Sakit Islam Banjarnegara

**Tabel**  
**Table** 4.2.21**Urutan Jenis Penyakit di Instalasi Rawat Jalan RS Emanuel  
di Kabupaten Banjarnegara, 2024**  
*Sequence Type of The Disease in Instalation Outpatient  
in General Hospital Emanuel in Banjarnegara Regency,  
2024*

<b>Diagnosis Name of Disease</b>	<b>Jumlah Total</b>	<b>Persentase Percentage</b>
(1)	(2)	(3)
1. Follow-up exam after other treatment for other conditions	10.055	9,54
2. Chronic kidney disease, stage 5	4.948	4,69
3. HNP/Other specific interverbal disc displacement	4.823	4,58
4. Cerebral infraction, unsp.	3.403	3,23
5. Other physical therapy	2.527	2,40
6. DC/Congestive heart failure (CHF)	2.467	2,34
7. Gonarthrosis, unspecified	1.864	1,77
8. Sciatica, site unspecified/ischialgia	1.532	1,45
9. Follow-up examination after surgery for other	1.500	1,42
10. Dyspepsia	1.481	1,41
11. Fever, unsp./Febris	1.445	1,37
12. Extracorporeal dialysis	1.228	1,16
13. Supervision of other high-risk pregnancies	1.178	1,12
14. Epilepsy, unsp.	1.085	1,03
15. Thypoid fever	1.083	1,03
16. Calculus of kidney/Nephrolithiasis	913	0,87
17. TBC of lung without mention of bacteriological or	900	0,85
18. COPD/Chronic obstructive pulmonary disease, unsp.	882	0,84
19. Developmentaal disorder of speech and language	868	0,82
20. Hypertension essential	842	0,80
21. Penyakit Lainnya	60.384	57,29
<b>Jumlah/Total</b>	<b>105.408</b>	<b>100,00</b>

Catatan/Note: ...

Sumber/Source: Rumah Sakit Emanuel Purworejo Klampok

**Tabel**  
**Table** 4.2.22

**Urutan Jenis Penyakit di Instalasi Rawat Jalan RS PKU Muhammadiyah di Kabupaten Banjarnegara, 2024**  
***Sequence Type of The Disease in Instalation Outpatient in General Hospital PKU Muhammdiyah in Banjarnegara Regency, 2024***

<b>Diagnosis</b> <b>Name of Disease</b>	<b>Jumlah</b> <b>Total</b>	<b>Persentase</b> <b>Percentage</b>
(1)	(2)	(3)
1. Penyulit kehamilan dan persalinan lainnya	672	10,22
2. Penyakit esopagus, lambung dan duodenum Lainnya	703	10,69
3. Infeksi saluran napas bagian atas akut Lainnya	604	9,18
4. Pneumonia ( paru - paru basah)	1.292	19,65
5. Demam tifoid dan paratifoid ( tifus)	1,42	17,37
6. Diare & gastroenteritis oleh penyebab Infeksi tertentu (kolitis infeksi)	504	7,66
7. Dispepsia ( asam lambung)	442	6,72
8. Demam berdarah dengue	676	10,28
9. Cedera YDT lainnya.YTT dan daerah badan mutipel	424	6,45
10. Pengelolaan kontrasepsi	117	1,78
11. Lain-Lain	-	-
<b>Jumlah/Total</b>	<b>6.576</b>	<b>100,00</b>

Catatan/Note: ...

Sumber/Source: Rumah Sakit PKU Muhammadiyah Banjarnegara

**Tabel**  
**Table** 4.2.23

**Urutan Jenis Penyakit di Instalasi Rawat Inap RS Islam di  
Kabupaten Banjarnegara, 2024**  
*Sequence Type of The Disease in Instalation Inpatient in  
General Hospital Islam in Banjarnegara Regency, 2024*

Diagnosis Name of Disease	Jumlah Total	Persentase Percentage
(1)	(2)	(3)
1. Kelahiran bayi	1.021	7,09
2. Demam berdarah	856	5,94
3. Heart disease (penyakit jantung)	642	4,46
4. Pneumonia	571	3,96
5. Anemia	560	3,89
6. Neonatal jaundice (bayi kuning)	540	3,75
7. Bayi lahir caesar	540	3,75
8. Prostate	518	3,60
9. GEA ( Diare )	445	3,09
10. Bacterial infeksi	426	2,96
11. Typhoid fever (typus)	385	2,67
12. Lahir SC	380	2,64
13. Infeksi perinatal	379	2,63
14. Kelahiran spontan	359	2,49
15. Infeksi saluran kencing (ISK)	354	2,46
16. Neoplasma ( tumor )	351	2,44
17. Acute bronchitis	327	2,27
18. Diabetes	319	2,21
19. Bronchitis	300	2,08
20. Operasi caesar darurat	280	1,94
21. Penyakit Lainnya	4.854	33,69
<b>Jumlah/Total</b>	<b>14.407</b>	<b>100,00</b>

Catatan/Note: ...

Sumber/Source: RS Islam Banjarnegara

**Tabel 4.2.24** **Urutan Jenis Penyakit di Instalasi Rawat Inap RS Emanuel di Kabupaten Banjarnegara, 2024**  
*Sequence Type of The Disease in Instalation Inpatient in General Hospital Emanuel in Banjarnegara Regency, 2024*

<b>Diagnosis Name of Disease</b>	<b>Jumlah Total</b>	<b>Persentase Percentage</b>
(1)	(2)	(3)
1. Typhoid fever	1.180	8,90
2. Neonatal jaundice, unspecified	591	4,46
3. Bacterial infection, unspecified	444	3,35
4. Cerebral infarction, unspecified	444	3,35
5. Fetus and newborn affected by caesarean delivery	365	2,75
6. Congestive heart failure	316	2,38
7. Bronchopneumonia, unspecified	311	2,35
8. Oligohydramnios	246	1,86
9. Dengue fever (classical dengue)	242	1,83
10. Pneumonia, unspecified	217	1,64
11. Dengue haemorrhagic fever	211	1,59
12. Diarrhoe and Gastroenteritis of presumed infection origin	205	1,55
13. Febrile convulsive	163	1,23
14. Unilateral or unspecified inguinal hernia, without obstruction or gangrene	154	1,16
15. Obstructed labour due to incomplete rotation of fetal head	146	1,10
16. Cutaneous abscess, furuncle and carbuncle of limb	134	1,01
17. Peritonitis, unspecified	133	1,00
18. Hyperplasia of prostate	113	0,85
19. Intracerebral haemorrhage, unspecified	108	0,81
20. Benign neoplasm of breast	107	0,81
21. Penyakit Lainnya	7.422	56,01
<b>Jumlah/Total</b>	<b>13.252</b>	<b>100,00</b>

Catatan/Note: ...  
 Sumber/Source: Rumah Sakit Emanuel Purworejo Klampok

**Tabel**  
**Table** 4.2.25

**Urutan Jenis Penyakit di Instalasi Rawat Inap RS PKU Muhammadiyah di Kabupaten Banjarnegara, 2024**  
**Sequence Type of The Disease in Instalation Inpatient in General Hospital PKU Muhammadiyah in Banjarnegara Regency, 2024**

<b>Diagnosis</b> <b>Name of Disease</b>	<b>Jumlah</b> <b>Total</b>	<b>Persentase</b> <b>Percentage</b>
(1)	(2)	(3)
1. Demam tifoid dan paratifoid ( tifus)	608	17,07
2. Demam berdarah dengue	447	12,55
3. Pneumonia ( paru - paru basah)	446	12,52
4. Kondisi lain yang bemula pada masa perinatal	438	12,30
5. Persalinan tunggal spontan	371	10,42
6. Penyulit kehamilan dan persalinan lainnya	327	9,18
7. Gagal jantung	275	7,72
8. Infeksi khusus lainnya pada masa perinatal	227	6,37
9. Hipoksia intrauterus dan asfiksia lahir	202	5,67
10. Infark serebral ( stroke)	220	6,18
11. Lain-Lain	-	-
<b>Jumlah/Total</b>	<b>3.561</b>	<b>100,00</b>

Catatan/Note: ...

Sumber/Source: RS PKU Muhammadiyah

**4.3 AGAMA DAN SOSIAL LAINNYA**  
**RELIGION AND OTHER SOCIAL AFFAIRS**

**Tabel 4.3.1** Jumlah Penduduk Menurut Kecamatan dan Agama yang Dianut di Kabupaten Banjarnegara, 2024  
**Population by District and Religion in Banjarnegara Regency, 2024**

Kecamatan District	Islam	Protestan Protestant	Katolik Catholic	Hindu	Budha Buddha	Lainnya Others
(1)	(2)	(3)	(4)	(5)	(6)	(7)
1. Susukan	47.718	35	7	-	-	1
2. Purwareja Klampok	70.134	794	349	11	21	-
3. Mandiraja	43.076	32	8	-	-	-
4. Purwanegara	66.346	102	40	8	-	-
5. Bawang	48.916	29	12	-	2	-
6. Banjarnegara	33.009	70	28	-	351	1
7. Pagedongan	47.012	161	32	1	10	-
8. Sigaluh	82.688	300	102	6	58	1
9. Madukara	44.747	12	9	7	-	-
10. Banjarmangu	40.018	15	1	-	-	-
11. Wanadadi	23.820	10	-	-	-	-
12. Rakit	46.686	13	8	-	-	-
13. Punggelan	92.481	14	3	4	3	-
14. Karangobar	85.672	706	132	1	82	-
15. Pagentan	47.933	971	302	1	11	-
16. Pejawaran	56.659	7	1	5	-	-
17. Batur	32.951	24	11	-	-	-
18. Wanayasa	65.304	193	14	-	34	-
19. Kalibening	35.528	7	-	-	-	-
20. Pandanarum	52.292	11	4	-	-	-
<b>Kabupaten Banjarnegara</b>	<b>1.062.990</b>	<b>3.506</b>	<b>1.063</b>	<b>44</b>	<b>572</b>	<b>3</b>

Catatan/Note: ...  
Sumber/Source: Kementerian Agama Kabupaten Banjarnegara

**Tabel**  
**Table** 4.3.2**Jumlah Tempat Peribadatan Menurut Kecamatan di  
Kabupaten Banjarnegara, 2024**  
**Number of Places of Worship by District in Banjarnegara  
Regency, 2024**

Kecamatan District	Masjid Mosque	Mushola Pray Room	Gereja Protestan Protestant Church	Gereja Katholik Catholic Church	Pura Temple	Vihara
(1)	(2)	(3)	(4)	(5)	(6)	(7)
1. Susukan	103	180	2	-	-	1
2. Purwareja Klampok	58	155	10	1	-	-
3. Mandiraja	84	373	2	3	-	2
4. Purwanegara	119	338	7	1	-	1
5. B a w a n g	104	298	-	-	-	-
6. Banjarnegara	152	234	8	1	1	-
7. Pagedongan	94	202	-	-	-	-
8. S i g a l u h	67	100	-	-	-	-
9. Madukara	133	138	1	-	-	-
10. Banjarmangu	107	163	-	-	-	-
11. Wanadadi	79	107	-	-	-	-
12. R a k i t	83	285	-	-	-	-
13. Punggelan	180	332	-	-	-	-
14. Karangkobar	78	92	1	-	-	-
15. Pagentan	78	75	-	-	-	3
16. Pejawaran	86	123	-	-	-	-
17. Batur	38	131	-	-	-	-
18. Wanayasa	84	168	-	-	-	-
19. Kalibening	94	105	-	-	-	-
20. Pandanarum	60	58	-	-	-	-
<b>Kabupaten Banjarnegara</b>	<b>1.881</b>	<b>3.657</b>	<b>31</b>	<b>6</b>	<b>1</b>	<b>7</b>

Catatan/Note: ...

Sumber/Source: Kementerian Agama Kabupaten Banjarnegara

**Tabel 4.3.3** Banyaknya Jama'ah Haji Dirinci Menurut Kecamatan dan Jenis Kelamin di Kabupaten Banjarnegara, 2024  
**Number of Pilgrim by Subdistrict and Sex in Banjarnegara Regency, 2024**

Kecamatan District	Laki-laki Male	Perempuan Female	Jumlah Total
(1)	(2)	(3)	(4)
1. Susukan	5	8	13
2. Purwareja Klampok	16	16	32
3. Mandiraja	22	22	44
4. Purwanegara	17	15	32
5. Bawang	55	47	102
6. Banjarnegara	53	70	123
7. Pagedongan	7	4	11
8. Sigaluh	36	18	54
9. Madukara	23	39	62
10. Banjarmangu	22	25	47
11. Wanadadi	21	22	43
12. Rakit	32	37	69
13. Punggelan	24	14	38
14. Karangkoban	14	11	25
15. Pagentan	2	5	7
16. Pejawaran	14	10	24
17. Batur	15	14	29
18. Wanayasa	10	18	28
19. Kalibening	10	8	18
20. Pandanarum	2	2	4
<b>Kabupaten Banjarnegara</b>	<b>400</b>	<b>405</b>	<b>805</b>
<b>Tahun 2023</b>	455	460	915
<b>Tahun 2022</b>	164	213	377
<b>Tahun 2021</b>	-	-	-
<b>Tahun 2020</b>	-	-	-

Catatan/Note: ...

Sumber/Source: Kementerian Agama Kabupaten Banjarnegara

**Tabel**  
**Table** 4.3.4

**Banyaknya Jama'ah Haji Dirinci Menurut Kelompok Umur dan Jenis Kelamin di Kabupaten Banjarnegara, 2024**  
**Number of Pilgrim by Group of Age and Sex in Banjarnegara Regency, 2024**

Kelompok Umur <i>Age Group</i>	Laki-laki <i>Male</i>	Perempuan <i>Female</i>	Jumlah <i>Total</i>
(1)	(2)	(3)	(4)
1-15	-	-	-
16-25	-	-	-
26-35	10	9	19
36-55	150	165	315
55-65	145	130	275
65 +	95	101	196
<b>Kabupaten Banjarnegara</b>	<b>400</b>	<b>405</b>	<b>805</b>
<b>Tahun 2023</b>	455	460	915
<b>Tahun 2022</b>	164	213	377
<b>Tahun 2021</b>	-	-	-
<b>Tahun 2020</b>	-	-	-

Catatan/Note: ...

Sumber/Source: Kementerian Agama Kabupaten Banjarnegara

**Tabel 4.3.5** Banyaknya Nikah, Talak, Cerai dan Rujuk Dirinci Menurut Kecamatan di Kabupaten Banjarnegara, 2024  
*Number of Married, Divorce and Refer by Subdistrict in Banjarnegara Regency, 2024*

Kecamatan District	Nikah Married	Talak Divorce	Cerai Divorce	Rujuk Refer
(1)	(2)	(3)	(4)	(5)
1. Susukan	453	19	110	-
2. Purwareja Klampok	288	21	64	-
3. Mandiraja	517	26	140	-
4. Purwanegara	569	36	146	-
5. Bawang	381	26	109	-
6. Banjarnegara	455	37	107	-
7. Pagedongan	329	28	97	-
8. Sigaluh	212	20	58	-
9. Madukara	271	19	69	-
10. Banjarmangu	268	23	77	-
11. Wanadadi	220	16	58	-
12. Rakit	357	22	70	-
13. Punggelan	641	49	196	-
14. Karangobar	217	12	45	-
15. Pagentan	235	10	47	-
16. Pejawaran	287	18	51	-
17. Batur	240	14	41	-
18. Wanayasa	326	20	56	-
19. Kalibening	276	15	68	-
20. Pandanarum	179	15	45	-
<b>Kabupaten Banjarnegara</b>	<b>6.721</b>	<b>446</b>	<b>1.654</b>	<b>-</b>
<b>Tahun 2023</b>	7.226	494	1,627	-
<b>Tahun 2022</b>	7.784	-	-	2
<b>Tahun 2021</b>	7.826	109	424	14
<b>Tahun 2020</b>	7.720	169	419	...

Catatan/Note: ...

Sumber/Source: Kementerian Agama Kabupaten Banjarnegara

**Tabel**  
**Table 4.3.6****Jumlah Desa<sup>1</sup>/Kelurahan yang Mengalami Bencana Alam<sup>2</sup>  
Menurut Kecamatan di Kabupaten Banjarnegara, 2020–  
2024**  
**Number of Villages<sup>1</sup>/Subdistricts that Had Natural Disaster<sup>2</sup>  
by District in Banjarnegara Regency, 2020–2024**

Kecamatan District	Banjir/Flood		
	2020	2021	2024
(1)	(2)	(3)	(4)
1. Susukan	–	–	–
2. Purwareja Klampok	–	–	1
3. Mandiraja	–	–	–
4. Purwanegara	1	–	–
5. B a w a n g	–	–	–
6. Banjarnegara	1	–	–
7. Pagedongan	–	–	–
8. S i g a l u h	–	–	–
9. Madukara	–	–	–
10. Banjarmangu	1	–	–
11. Wanadadi	–	–	–
12. R a k i t	–	–	1
13. Punggelan	–	–	–
14. Karangobar	–	–	–
15. Pagentan	–	–	–
16. Pejawaran	–	3	1
17. Batur	–	–	1
18. Wanayasa	–	–	–
19. Kalibening	4	5	–
20. Pandanarum	–	–	–
<b>Kabupaten Banjarnegara</b>	<b>7</b>	<b>8</b>	<b>4</b>

Lanjutan Tabel/*Continued Table* 4.3.6

Kecamatan <i>District</i>	Gempa Bumi/ <i>Earthquake</i>		
	2020	2021	2024
(1)	(5)	(6)	(7)
1. Susukan	–	–	–
2. Purwareja Klampok	–	–	–
3. Mandiraja	–	–	–
4. Purwanegara	–	–	–
5. Bawang	–	–	–
6. Banjarnegara	–	1	–
7. Pagedongan	–	–	–
8. Sigaluh	–	–	–
9. Madukara	–	–	–
10. Banjarmangu	–	–	–
11. Wanadadi	–	–	–
12. Rakit	–	–	–
13. Punggelan	–	–	–
14. Karangkobor	–	–	–
15. Pagentan	–	–	–
16. Pejawaran	–	–	–
17. Batur	–	1	–
18. Wanayasa	–	1	–
19. Kalibening	–	–	–
20. Pandanarum	–	–	–
<b>Kabupaten Banjarnegara</b>	<b>–</b>	<b>3</b>	<b>–</b>

Lanjutan Tabel/*Continued Table* 4.3.6

Kecamatan <i>District</i>	Tanah Longsor/ <i>Landslide</i>		
	2020	2021	2024
(1)	(8)	(9)	(10)
1. Susukan	1	1	1
2. Purwareja Klampok	1	1	2
3. Mandiraja	–	3	3
4. Purwanegara	2	–	2
5. Bawang	4	3	4
6. Banjarnegara	4	2	1
7. Pagedongan	1	3	–
8. Sigaluh	3	7	1
9. Madukara	3	3	6
10. Banjarmangu	4	3	4
11. Wanadadi	2	2	–
12. Rakit	3	2	4
13. Punggelan	4	11	12
14. Karangobar	6	10	–
15. Pagentan	2	6	6
16. Pejawaran	–	6	8
17. Batur	–	–	2
18. Wanayasa	7	6	8
19. Kalibening	3	6	2
20. Pandanarum	2	5	6
<b>Kabupaten Banjarnegara</b>	<b>52</b>	<b>80</b>	<b>72</b>

Catatan/*Note*: <sup>1</sup>Desa pada tabel ini termasuk Unit Permukiman Transmigrasi (UPT) yang masih dibina oleh kementerian terkait dan nagari di Provinsi Sumatera Barat/*Villages in this table are included in Transmigration Settlement Unit which is still fostered by the relevant ministries and the nagari in the Province of Sumatera Barat*

Sumber/*Source*: <sup>2</sup>Kejadian dalam setahun sebelum tahun pencacahan/*Occurred during the last one year before the enumeration years*  
Badan Pusat Statistik, Pendataan Potensi Desa (Podes)/*BPS-Statistics Indonesia, Village Potential Data Collecting*

**Tabel 4.3.7** Jumlah Bangunan Tempat Tinggal Dirinci Menurut Kecamatan di Kabupaten Banjarnegara, 2024  
**Number of Residential Buildings by Subdistrict in Banjarnegara Regency, 2024**

Kecamatan District	Layak Huni	Tidak Layak Huni	Jumlah
(1)	(2)	(3)	(4)
1. Susukan	14.008	1.846	15.854
2. Purwareja Klampok	12.637	362	12.999
3. Mandiraja	17.273	1.639	18.912
4. Purwanegara	19.282	1.177	20.459
5. Bawang	13.776	1.229	15.005
6. Banjarnegara	15.647	1.278	16.925
7. Pagedongan	11.694	256	11.950
8. Sigaluh	8.680	126	8.806
9. Madukara	11.971	30	12.001
10. Banjarmangu	14.124	266	14.390
11. Wanadadi	8.488	84	8.572
12. Rakit	13.730	832	14.562
13. Punggelan	16.688	2.666	19.354
14. Karangkobor	7.669	922	8.591
15. Pagentan	11.448	1.286	12.734
16. Pejawaran	7.737	4.081	11.818
17. Batur	8.218	2.674	10.892
18. Wanayasa	7.324	4.184	11.508
19. Kalibening	8.354	2.960	11.314
20. Pandanarum	6.821	1.020	7.841
<b>Kabupaten Banjarnegara</b>	<b>235.569</b>	<b>28.918</b>	<b>264.487</b>
<b>Tahun 2023</b>	233.655	30.832	264.487
<b>Tahun 2022</b>	221.706	32.757	254.463
<b>Tahun 2021</b>	216.853	37.587	254.440
<b>Tahun 2020</b>	219.871	34.569	254.440

Catatan/Note: ...

Sumber/Source: Dinas Perumahan dan Kawasan Pemukiman Kabupaten Banjarnegara

**Tabel**  
**Table 4.3.8****Banyaknya Akseptor Aktif dan Akseptor Baru Dirinci Menurut Kecamatan di Kabupaten Banjarnegara, 2024**  
*Percentage of Active Acceptor and New Acceptor by Subdistrict in Banjarnegara Regency, 2024*

Kecamatan <i>District</i>	Akseptor <i>Acceptor</i>	
	Aktif <i>Active Acceptor</i>	Baru <i>New Acceptor</i>
(1)	(2)	(3)
1. Susukan	6.878	729
2. Purwareja Klampok	5.286	1.122
3. Mandiraja	8.551	632
4. Purwanegara	10.315	572
5. Bawang	8.242	750
6. Banjarnegara	8.087	990
7. Pagedongan	5.650	407
8. Sigaluh	4.057	258
9. Madukara	5.843	325
10. Banjarmangu	6.302	210
11. Wanadadi	4.222	315
12. Rakit	7.075	787
13. Punggelan	11.490	1.068
14. Karangkoobar	4.530	378
15. Pagentan	5.764	195
16. Pejawaran	6.907	335
17. Batur	5.926	424
18. Wanayasa	6.919	420
19. Kalibening	6.504	371
20. Pandanarum	3.521	371
<b>Kabupaten Banjarnegara</b>	<b>132.069</b>	<b>10.659</b>
<b>Tahun 2023</b>	147.299	13.890
<b>Tahun 2022</b>	140.967	12.647
<b>Tahun 2021</b>	145.028	13.956
<b>Tahun 2020</b>	172.255	14.377

Catatan/Note: ...

Sumber/Source: Dinas Pemberdayaan Masyarakat dan Desa, Pengendalian Penduduk dan Keluarga Berencana Kabupaten Banjarnegara

**Tabel**  
**Table** 4.3.9

**Banyaknya Pencapaian Peserta KB Aktif per Mix Kontrasepsi Dirinci Menurut Kecamatan di Kabupaten Banjarnegara, 2024**  
*Number of Active Family Planning Acceptor Attainment per Mix Contraception by Subdistrict in Banjarnegara Regency, 2024*

Kecamatan District	Pil	IUD	Kondom	Suntik	Implant	MOP
(1)	(2)	(3)	(4)	(5)	(6)	(7)
1. Susukan	335	740	125	4.158	1.116	10
2. Purwareja Klampok	378	1.256	327	2.406	496	13
3. Mandiraja	557	1.069	141	4.993	1.399	11
4. Purwanegara	1.006	880	286	5.888	1.768	8
5. B a w a n g	881	1.576	291	4.195	959	8
6. Banjarnegara	885	2.229	1.077	2.738	713	37
7. Pagedongan	730	1.136	99	2.673	706	46
8. Sigaluh	445	880	369	1.407	710	25
9. Madukara	382	1.191	623	2.088	1.167	28
10. Banjarmangu	725	784	607	2.673	1.225	46
11. Wanadadi	443	1.079	278	1.759	532	2
12. R a k i t	855	1.316	638	2.910	1.181	5
13. Punggelan	876	1.181	122	6.921	2.141	13
14. Karangobar	270	653	70	2.322	952	105
15. Pagentan	579	766	87	2.710	1.211	18
16. Pejawaran	218	554	62	3.910	1.748	62
17. Batur	257	552	122	3.935	872	13
18. Wanayasa	510	1.041	40	4.027	1.004	91
19. Kalibening	417	819	57	4.086	847	69
20. Pandanarum	449	557	34	1.840	451	28
<b>Kabupaten Banjarnegara</b>	<b>11.198</b>	<b>20.259</b>	<b>5.455</b>	<b>67.639</b>	<b>21.198</b>	<b>638</b>
<b>Tahun 2023</b>	14.364	22.497	5.839	75.395	21.445	886
<b>Tahun 2022</b>	18.866	20.696	5.957	70.445	17.122	1.246
<b>Tahun 2021</b>	14.026	20.089	3.750	80.734	17.913	1.128
<b>Tahun 2020</b>	18.162	21.469	3.819	95.781	21.465	1.561

Lanjutan Tabel/*Continued Table* 4.3.9

Kecamatan District	MOW	Jumlah	PUS	% thd PUS	MJKP	Persentase MKJP : Total PA
(1)	(8)	(9)	(10)	(11)	(12)	(13)
1, Susukan	356	6,878	10,140	67,83	2,222	32,31
2, Purwareja Klampok	406	5,286	7,430	71,14	2,171	41,07
3, Mandiraja	356	8,551	12,405	68,93	2,835	33,15
4, Purwanegara	449	10,315	14,302	72,12	3,105	30,10
5, B a w a n g	332	8,242	10,926	75,43	2,875	34,88
6, Banjarnegara	408	8,087	9,951	81,27	3,387	41,88
7, Pagedongan	248	5,650	7,044	80,21	2,136	37,81
8, S i g a l u h	191	4,057	5,033	80,61	1,806	44,52
9, Madukara	364	5,843	7,418	78,77	2,750	47,06
10, Banjarmangu	230	6,302	7,880	79,97	2,285	36,26
11, Wanadadi	129	4,222	5,567	75,84	1,742	41,26
12, R a k i t	170	7,075	8,733	81,01	2,672	37,77
13, Punggelan	216	11,490	14,704	78,14	3,551	30,91
14, Karangkobor	139	4,530	5,911	76,64	1,849	40,82
15, Pagentan	376	5,764	6,910	83,42	2,371	41,13
16, Pejawaran	345	6,907	8,280	83,42	2,709	39,22
17, Batur	145	5,926	7,414	79,93	1,582	26,70
18, Wanayasa	166	6,919	8,844	78,23	2,302	33,27
19, Kalibening	189	6,504	8,409	77,35	1,924	29,58
20, Pandanarum	160	3,521	4,396	80,10	1,196	33,97
<b>Kabupaten Banjarnegara</b>	<b>5,375</b>	<b>132,069</b>	<b>171,697</b>	<b>76,92</b>	<b>47,470</b>	<b>35,94</b>
<b>Tahun 2023</b>	6,873	147,299	181,303	81,24	51,701	35,10
<b>Tahun 2022</b>	6,635	140,967	182,602	77,20	45,699	32,42
<b>Tahun 2021</b>	7,388	145,028	190,610	76,09	46,518	32,08
<b>Tahun 2020</b>	9,998	172,255	214,688	80,24	54,493	31,64

Catatan/Note: ...

Sumber/Source: Dinas Pemberdayaan Masyarakat dan Desa, Pengendalian Penduduk dan Keluarga Berencana Kabupaten Banjarnegara

**Tabel**  
**Table** 4.3.10

**Banyaknya Pencapaian Peserta KB Aktif Pemerintah per Mix Kontrasepsi Dirinci Menurut Kecamatan di Kabupaten Banjarnegara, 2024**  
**Number of Active Family Planning Acceptor Attainment per Mix Contraception by Subdistrict in Banjarnegara Regency, 2024**

Kecamatan <i>District</i>	Aktif Pemerintah				
	<i>Pil</i>	<i>IUD</i>	<i>Kondom/TS</i>	<i>Suntik</i>	<i>Implant</i>
(1)	(2)	(3)	(4)	(5)	(6)
1. Susukan	98	578	71	2.635	976
2. Purwareja Klampok	174	924	146	1.356	386
3. Mandiraja	286	748	60	2.910	1.173
4. Purwanegara	597	508	119	3.064	1.401
5. B a w a n g	478	1.224	128	2.110	862
6. Banjarnegara	342	1.662	490	1.500	602
7. Pagedongan	705	1.067	79	1.956	677
8. S i g a l u h	290	771	157	963	624
9. Madukara	227	996	273	1.330	1.006
10. Banjarmangu	231	655	184	1.863	1.119
11. Wanadadi	322	894	124	1.184	465
12. R a k i t	720	1.024	590	1.616	1.057
13. Punggelan	550	868	99	4.267	1.811
14. Karangkoobar	111	508	29	1.135	820
15. Pagentan	405	643	33	2.046	1.072
16. Pejawaran	134	418	25	2.625	1.524
17. Batur	183	398	63	1.888	687
18. Wanayasa	355	853	15	2.891	884
19. Kalibening	318	570	49	2.345	629
20. Pandanarum	273	430	18	1.132	329
<b>Kabupaten Banjarnegara</b>	<b>6.799</b>	<b>15.739</b>	<b>2.752</b>	<b>40.816</b>	<b>18.104</b>
<b>Tahun 2023</b>	7.028	18.089	2.137	36.033	18.496
<b>Tahun 2022</b>	10.265	16.506	2.480	33.682	14.747
<b>Tahun 2021</b>	7.691	16.183	1.041	33.215	15.251
<b>Tahun 2020</b>	12.265	17.326	1.915	31.404	17.846
<b>Tahun 2019</b>	12.535	15.860	1.860	30.209	16.158

Lanjutan Tabel/*Continued Table* 4.3.10

Kecamatan <i>District</i>	Aktif Pemerintah			Jumlah PA Total	Persentase
	MOP	MOW	Jumlah		
(1)	(7)	(8)	(9)	(10)	(11)
1. Susukan	8	226	4.592	6.878	66,76
2. Purwareja Klampok	10	240	3.236	5.286	61,22
3. Mandiraja	8	189	5.374	8.551	62,85
4. Purwanegara	4	244	5.937	10.315	57,56
5. Bawang	8	270	5.080	8.242	61,64
6. Banjarnegara	32	324	4.952	8.087	61,23
7. Pagedongan	36	222	4.742	5.650	83,93
8. Sigaluh	21	161	2.987	4.057	73,63
9. Madukara	27	289	4.148	5.843	70,99
10. Banjarmangu	42	178	4.272	6.302	67,79
11. Wanadadi	1	95	3.085	4.222	73,07
12. Rakit	4	119	5.130	7.075	72,51
13. Punggelan	9	154	7.758	11.490	67,52
14. Karangkobar	83	100	2.786	4.530	61,50
15. Pagentan	10	317	4.526	5.764	78,52
16. Pejawaran	49	297	5.072	6.907	73,43
17. Batur	6	116	3.341	5.926	56,38
18. Wanayasa	76	131	5.205	6.919	75,23
19. Kalibening	60	155	4.126	6.504	63,44
20. Pandanarum	22	122	2.326	3.521	66,06
<b>Kabupaten Banjarnegara</b>	<b>516</b>	<b>3.949</b>	<b>88.675</b>	<b>132.069</b>	<b>67,14</b>
<b>Tahun 2023</b>	776	5.451	88.010	147.299	59,75
<b>Tahun 2022</b>	1.038	5.254	83.972	140.967	59,57
<b>Tahun 2021</b>	1.049	6.206	80.636	145.028	55,60
<b>Tahun 2020</b>	1.542	8.890	91.188	172.255	52,94
<b>Tahun 2019</b>	1.588	8.949	87.159	169.404	51,45

Catatan/Note: ...

Sumber/Source: Dinas Pemberdayaan Masyarakat dan Desa, Pengendalian Penduduk dan Keluarga Berencana Kabupaten Banjarnegara

**Tabel**  
**Table** 4.3.11

**Banyaknya Pencapaian Peserta KB Aktif Swasta per Mix Kontrasepsi Dirinci Menurut Kecamatan di Kabupaten Banjarnegara, 2024**  
*Number of Active Family Planning Acceptor Attainment per Mix Contraception by Subdistrict in Banjarnegara Regency, 2024*

Kecamatan <i>District</i>	Aktif Swasta				
	<i>Pil</i>	<i>IUD</i>	<i>Kondom/TS</i>	<i>Suntik</i>	<i>Implant</i>
(1)	(2)	(3)	(4)	(5)	(6)
1. Susukan	236	161	51	1.519	138
2. Purwareja Klampok	203	332	180	1.047	109
3. Mandiraja	264	316	79	2.073	225
4. Purwanegara	407	372	165	2.811	360
5. Bawang	401	350	163	2.084	97
6. Banjarnegara	515	562	511	1.224	111
7. Pagedongan	25	69	19	717	28
8. Sigaluh	155	109	212	442	86
9. Madukara	155	194	350	749	160
10. Banjarmangu	493	128	422	805	105
11. Wanadadi	105	184	152	573	65
12. Rakit	130	289	46	1.275	123
13. Punggelan	310	311	23	2.642	329
14. Karangobar	159	144	41	1.186	131
15. Pagentan	174	123	54	664	139
16. Pejawaran	82	136	37	1.284	224
17. Batur	73	153	58	2.045	183
18. Wanayasa	153	188	25	1.134	120
19. Kalibening	99	249	8	1.738	217
20. Pandanarum	176	127	16	707	122
<b>Kabupaten Banjarnegara</b>	<b>4.315</b>	<b>4.497</b>	<b>2.612</b>	<b>26.719</b>	<b>3.072</b>
<b>Tahun 2023</b>	7.336	4.408	3.702	39.362	2.949
<b>Tahun 2022</b>	8.601	4.190	2.477	36.765	2.375
<b>Tahun 2021</b>	6.335	3.906	2.709	47.519	2.662
<b>Tahun 2020</b>	5.897	4.143	1.904	64.377	3.619
<b>Tahun 2019</b>	5.801	3.853	1.757	66.313	3.458

Lanjutan Tabel/*Continued Table* 4.3.11

Kecamatan <i>District</i>	Aktif Swasta			Jumlah PA Total	Persentase
	MOP	MOW	Jumlah		
(1)	(7)	(8)	(9)	(10)	(11)
1. Susukan	2	128	2.235	6.878	32,49
2. Purwareja Klampok	3	166	2.040	5.286	38,59
3. Mandiraja	3	164	3.124	8.551	36,53
4. Purwanegara	4	205	4.324	10.315	41,92
5. Bawang	-	62	3.157	8.242	38,30
6. Banjarnegara	5	84	3.012	8.087	37,24
7. Pagedongan	10	26	894	5.650	15,82
8. Sigaluh	4	30	1.038	4.057	25,59
9. Madukara	1	75	1.684	5.843	28,82
10. Banjarmangu	4	52	2.009	6.302	31,88
11. Wanadadi	1	34	1.114	4.222	26,39
12. Rakit	1	51	1.915	7.075	27,07
13. Punggelan	4	61	3.680	11.490	32,03
14. Karangkoban	22	39	1.722	4.530	38,01
15. Pagentan	8	59	1.221	5.764	21,18
16. Pejawaran	13	48	1.824	6.907	26,41
17. Batur	7	29	2.548	5.926	43,00
18. Wanayasa	15	35	1.670	6.919	24,14
19. Kalibening	9	34	2.354	6.504	36,19
20. Pandanarum	6	38	1.192	3.521	33,85
<b>Kabupaten Banjarnegara</b>	<b>122</b>	<b>1.420</b>	<b>42.757</b>	<b>132.069</b>	<b>32,37</b>
<b>Tahun 2023</b>	110	1.422	59.289	147.299	40,25
<b>Tahun 2022</b>	208	1.381	56.995	140.967	40,43
<b>Tahun 2021</b>	79	1.182	64.392	145.028	44,40
<b>Tahun 2020</b>	19	1.108	81.067	172.255	47,06
<b>Tahun 2019</b>	18	1.045	82.245	169.404	48,55

Catatan/Note: ...

Sumber/Source: Dinas Pemberdayaan Masyarakat dan Desa, Pengendalian Penduduk dan Keluarga Berencana Kabupaten Banjarnegara

**Tabel**  
**Table** 4.3.12

**Banyaknya Pencapaian Peserta KB Baru per Mix  
Kontrasepsi Dirinci Menurut Kecamatan di Kabupaten  
Banjarnegara, 2024**  
*Number of New Family Planning Acceptor Attainment per  
Mix Contraception by Subdistrict in Banjarnegara Regency,  
2024*

Kecamatan District	PPM/Target	Pil	IUD	Kondom/TS	Suntik
(1)	(2)	(3)	(4)	(5)	(6)
1. Susukan	749	4	245	6	213
2. Purwareja Klampok	899	2	623	12	123
3. Mandiraja	930	2	155	3	176
4. Purwanegara	1.236	18	223	8	66
5. Bawang	916	6	360	53	137
6. Banjarnegara	1.003	67	527	90	92
7. Pagedongan	672	7	143	3	69
8. Sigaluh	574	5	71	9	64
9. Madukara	680	4	73	14	63
10. Banjarmangu	597	2	25	19	54
11. Wanadadi	593	25	98	14	66
12. Rakit	754	120	173	118	124
13. Punggelan	1.268	126	65	36	482
14. Karangobar	476	1	37	2	183
15. Pagentan	598	3	21	-	57
16. Pejawaran	570	-	28	-	72
17. Batur	606	3	55	5	165
18. Wanayasa	587	3	70	-	246
19. Kalibening	738	8	49	2	131
20. Pandanarum	349	20	70	2	209
<b>Kabupaten Banjarnegara</b>	<b>14.795</b>	<b>426</b>	<b>3.111</b>	<b>396</b>	<b>2.792</b>
<b>Tahun 2023</b>	17.015	1.028	2.330	862	5.414
<b>Tahun 2022</b>	19.389	864	2.205	819	5.627
<b>Tahun 2021</b>	21.095	384	2.979	453	6.403
<b>Tahun 2020</b>	23.069	375	3.379	436	7.080

Lanjutan Tabel/*Continued Table* 4.3.12

Kecamatan District	Implant	MOP	MOW	JUMLAH	Persentase
(1)	(7)	(8)	(9)	(10)	(11)
1. Susukan	220	1	40	729	97,33
2. Purwareja Klampok	206	-	156	1.122	124,81
3. Mandiraja	277	1	18	632	67,96
4. Purwanegara	209	1	47	572	46,28
5. B a w a n g	150	1	43	750	81,88
6. Banjarnegara	126	-	88	990	98,70
7. Pagedongan	171	-	14	407	60,57
8. S i g a l u h	96	-	13	258	44,95
9. Madukara	156	-	15	325	47,79
10. Banjarmangu	105	-	5	210	35,18
11. Wanadadi	101	-	11	315	53,12
12. R a k i t	227	1	24	787	104,38
13. Punggelan	354	-	5	1.068	84,23
14. Karangkoban	149	-	6	378	79,41
15. Pagentan	114	-	-	195	32,61
16. Pejawaran	232	2	1	335	58,77
17. Batur	191	1	4	424	69,97
18. Wanayasa	101	-	-	420	71,55
19. Kalibening	181	-	-	371	50,27
20. Pandanarum	69	-	1	371	106,30
<b>Kabupaten Banjarnegara</b>	<b>3.435</b>	<b>8</b>	<b>491</b>	<b>10.659</b>	<b>72,04</b>
<b>Tahun 2023</b>	3.905	12	339	13.890	81,63
<b>Tahun 2022</b>	3.058	1	253	12.647	65,23
<b>Tahun 2021</b>	3.307	6	424	13.956	66,16
<b>Tahun 2020</b>	2.685	2	420	14.377	62,32

Catatan/*Note*: ...Sumber/*Source*: Dinas Pemberdayaan Masyarakat dan Desa, Pengendalian Penduduk dan Keluarga Berencana Kabupaten Banjarnegara

**Tabel 4.3.13** Banyaknya Kejahatan yang Terjadi Menurut Jenisnya di Kabupaten Banjarnegara, 2024  
*Number of Crime that Occurred by Type in Banjarnegara Regency, 2020-2024*

Jenis Type	2020	2021	2022	2023	2024
(1)	(2)	(3)	(4)	(5)	(6)
1. Perampokan	-	-	-	-	-
2. Pencurian					
a. Dengan Kekerasan	1	5	1	2	2
b. Biasa	10	14	9	14	16
c. Berat	40	29	41	38	22
3. Penggelapan	9	12	5	3	13
4. Penipuan	23	15	12	4	1
5. Pemerasan	1	1	-	-	2
6. Pengrusakan	1	2	1	-	1
7. Pembunuhan	2	1	2	2	2
8. Pemerkosaan	1	-	-	1	1
9. Penganiyaan					
a. Ringan	4	5	5	8	2
b. Berat	1	-	1	-	2
10. Perzinahan	-	-	-	-	1
11. Kebakaran	-	-	-	-	-
12. Curanmor	45	26	40	3	1
13. Uang Palsu	2	2	2	-	-
14. Pengkroyokan	2	1	4	2	-
15. Narkotika	18	18	16	20	23
16. Psikotropika	2	6	5	2	1
17. UU Kesehatan	3	3	1	-	1
18. Penadah	1	-	-	-	-
19. Pemalsuan Surat	-	-	-	-	-
20. KDRT	2	1	2	1	1
21. Mengakibatkan orang mati 359 KUHP	-	-	-	-	-
22. Perjudian	1	2	1	2	9

Lanjutan Tabel/*Continued Table* 4.3.13

Jenis Type	2020	2021	2022	2023	2024
(1)	(2)	(3)	(4)	(5)	(6)
23. Illegal Logging	1	-	3	-	-
24. Illegal Mining	2	2	1	-	-
25. Pencabulan	1	2	1	4	-
26. Penyalahgunaan Sajak	-	2	-	-	-
27. Trafficking	-	-	-	-	-
28. Laporan Palsu	-	-	-	-	-
29. Perbuatan tidak menyenangkan	-	2	-	-	-
30. Perda no 8 tahun 2008 ttg perubahan dan pengendalian khamar atau minuman beralkohol	1	-	-	-	-
31. 232 KUHP dengan sengaja memutus, membuang atau merusak segel	-	-	-	-	-
32. UU No 19 Tahun 2016 ttg ITEE	-	-	1	-	1
33. Korupsi	1	-	-	2	-
34. Pertambangan tanpa ijin	-	-	-	-	-
35. UU No 23/02 Perlindungan Anak	24	17	16	6	9
36. Kekerasan Seksual	-	-	-	1	1
37. Persetubuhan Anak dibawah Umur	-	-	-	5	8
38. Ambil obat tanpa ijin	-	-	-	-	-
39. Memelihara satwa lindung	-	-	-	-	-
40. Lalai menyebabkan mati	-	-	-	-	-
41. Percobaan pencurian	-	-	-	-	-
42. Pencurian Ringan	-	1	2	-	-
43. Migas	-	-	2	1	3

Lanjutan Tabel/*Continued Table* 4.3.13

Jenis Type	2020	2021	2022	2023	2024
(1)	(2)	(3)	(4)	(5)	(6)
44. Penghinaan	1	-	-	-	-
45. UU No 18 Tahun 2012 ttg pangan	1	-	-	1	-
46. UU No 8 Tahun 1999 ttg Perlindungan Konsumen	1	-	1	-	-
47. UU No 36 Tahun 2009 ttg Kesehatan	1	-	-	-	-
48. Miras/Tipiring	1	-	-	-	-
49. Prostitusi	1	-	1	-	-
50. Persetubuhan	-	-	1	-	-
51. Pornografi	-	-	1	1	-
52. Kejahatan Perdagangan Manusia	-	-	-	1	-
53. Percobaan Pembunuhan	-	-	-	-	1
54.. Kejahatan Fidusia	-	-	-	1	-
55. Membahayakan Keamanan Umum	-	-	-	-	8
56. Kejahatan Lainnya	-	-	-	2	3
<b>Kabupaten Banjarnegara</b>	<b>205</b>	<b>169</b>	<b>176</b>	<b>127</b>	<b>135</b>

Catatan/Note: ...

Sumber/Source: Polres Banjarnegara

**Tabel**  
**Table** 4.3.14

**Banyaknya Denda Kendaraan Dirinci per Bulan di  
Kabupaten Banjarnegara, 2024**  
*Number of Forfeit by Month in Banjarnegara Regency,  
2024*

<b>Bulan</b> <i>Month</i>	<b>Umum</b> <i>General</i>	<b>Jenis</b> <i>Penalty (Rp)</i>
(1)	(2)	(3)
Januari/January	1.001	63.600.000
Februari/February	1.490	97.190.000
Maret/March	887	50.411.000
April/April	317	19.570.000
Mei/May	770	47.930.000
Juni/June	757	46.190.000
Juli/July	162	9.690.000
Agustus/August	777	55.510.000
September/September	905	57.226.000
Oktober/October	616	37.410.000
November/November	542	30.640.000
Desember/December	27	1.480.000
<b>Kabupaten Banjarnegara</b>	<b>8.251</b>	<b>516.847.000.00</b>
Tahun 2023	4.773	303.020.000.00
Tahun 2022	6.662	405.465.000.00
Tahun 2021	6.005	383.800.000.00
Tahun 2020	19.163	1.176.035.000

Catatan/Note: ...

Sumber/Source: Polres Banjarnegara

**Tabel 4.3.15** Banyaknya Pelanggaran Kendaraan Bermotor Menurut Jenisnya Dirinci per Bulan di Kabupaten Banjarnegara, 2024  
*Number of Vehicle Infraction by Type per Month in Banjarnegara Regency, 2024*

Bulan Month	SIM	STNK	Lebih Muatan	Kelengkapan
(1)	(2)	(3)	(4)	(5)
Januari/January	70	42	31	523
Februari/February	80	82	67	623
Maret/March	65	70	32	326
April/April	22	30	7	67
Mei/May	32	37	24	319
Juni/June	21	44	19	298
Juli/July	-	-	12	-
Agustus/August	18	40	15	98
September/September	23	50	21	297
Oktober/October	13	21	14	103
November/November	11	16	9	117
Desember/December	-	-	-	6
<b>Kabupaten Banjarnegara</b>	<b>355</b>	<b>432</b>	<b>251</b>	<b>2.777</b>
Tahun 2023	347	255	74	1.128
Tahun 2022	-	-	104	1.810
Tahun 2021	8	-	115	1.479
Tahun 2020	2.089	4.870	626	7.033

Lanjutan Tabel/*Continued Table 4.3.15*

Bulan Month	Kecepatan	Rambu-Rambu	Helm	Jumlah
(1)	(6)	(7)	(8)	(9)
Januari/January	-	101	234	1.001
Februari/February	-	224	414	1.490
Maret/March	-	119	275	887
April/April	-	52	139	317
Mei/May	-	83	275	770
Juni/June	-	78	297	757
Juli/July	-	15	135	162
Agustus/August	-	109	497	777
September/September	-	60	454	905
Oktober/October	-	124	341	616
November/November	-	59	330	542
Desember/December	-	3	18	27
<b>Kabupaten Banjarnegara</b>	-	<b>1.027</b>	<b>3.409</b>	<b>8.251</b>
Tahun 2023	-	738	2.231	4.773
Tahun 2022	-	1.100	3.648	6.662
Tahun 2021	-	1.796	2.607	6.005
Tahun 2020	-	2.678	1.867	19.163

Catatan/Note: ...

Sumber/Source: Polres Banjarnegara

**Tabel**  
**Table** 4.3.16

**Banyaknya Narapidana di Rumah Tahanan Negara Menurut Kelompok Umur di Kabupaten Banjarnegara, 2008-2024**  
*The Number of Inmates At The State Prison By Age Group in Banjarnegara Regency, 2008-2024*

Tahun Year	Anak-anak	Pemuda	Dewasa/ Muda	Dewasa	Jumlah
(1)	(2)	(3)	(4)	(5)	(6)
2008	-	6	-	73	79
2009	1	4	-	39	44
2010	1	2	-	48	51
2011	1	5	-	67	73
2012	1	8	-	68	77
2013	1	10	-	63	74
2014	-	9	-	79	88
2015	-	10	-	58	68
2016	-	3	-	66	69
2017	-	6	-	86	92
2018	-	8	-	79	87
2019	-	7	-	67	74
2020	1	1	-	80	82
2021	-	5	-	87	92
2022	-	8	-	92	100
2023	-	4	-	97	101
2024	-	2	-	84	86

Catatan/Note: ...

Sumber/Source: Rumah Tahanan Negara Kelas II B Banjarnegara

**Tabel**  
**Table** 4.3.17

**Penyelesaian Perkara Pada Pengadilan Negeri di  
Kabupaten Banjarnegara, 2024**  
*Case Settlement at the District Court in Banjarnegara  
Regency, 2024*

Jenis Perkara	Sisa 2023	Masuk 2024	Jumlah Beban	Putus 2024	Sisa 2024
(1)	(2)	(3)	(4)	(5)	(6)
<b>A. Perkara Pidana</b>					
1. Pidana Biasa	6	95	101	84	17
2. Pidana Singkat	-	-	-	-	-
3. Pidana Cepat	-	5	5	5	-
4. Pidana Perikanan	-	-	-	-	-
5. Tindak Pidana Korupsi	-	-	-	-	-
6. Pidana Anak	-	3	3	3	-
7. Pelanggaran Lalu Lintas	-	8.315	8.315	8.315	-
<b>B. Perkara perdata</b>					
1. Perdata Gugatan	4	27	31	29	2
2. Perdata Permohonan	3	93	93	93	-
3. Gugatan Sederhana	-	30	30	29	1
4. Perlawanan (Derden Verzet)	-	1	1	1	-
5. Niaga	-	-	-	-	-
6. Perselihan Hubungan Industrial	-	-	-	-	-
<b>C. Pra Peradilan</b>					
	-	-	-	-	-

Catatan/Note: ...

Sumber/Source: Pengadilan Negeri Banjarnegara

**Tabel** 4.3.18 **Banyaknya Perkara Pidana yang Masuk di Kejaksaan Negeri Kabupaten Banjarnegara, 2018-2024**  
**Table** **Number of Criminal Cases which Reported by Public Procetutor of Banjarnegara Regency, 2018-2024**

Tahun	Perkara Pidana <i>Criminal Cases</i>	Sisa Tahun Lalu <i>Rest of Last Year</i>	Masuk Tahun Laporan <i>Affairs in This Year</i>	Diselesaikan <i>Finished</i>	
				Dilimpahkan <i>Transferred</i>	Dikesampingkan <i>Moved</i>
(1)	(2)	(3)	(4)	(5)	(6)
2024	1. Tindak Pidana Umum	-	112	98	-
	2. Tindak Pidana Khusus	1	1	1	-
2023	1. Tindak Pidana Umum	-	123	92	-
	2. Tindak Pidana Khusus	-	3	1	-
2022	1. Tindak Pidana Umum	3	135	113	-
	2. Tindak Pidana Khusus	1	1	-	-
2021	1. Tindak Pidana Umum	7	154	152	-
	2. Tindak Pidana Khusus	1	1	-	-
2020	1. Tindak Pidana Umum	2	142	135	-
	2. Tindak Pidana Khusus	-	1	1	-
2019	1. Tindak Pidana Umum	-	-	-	-
	2. Tindak Pidana Khusus	3	-	-	-
2018	1. Tindak Pidana Umum	-	-	-	-
	2. Tindak Pidana Khusus	-	-	-	-

Lanjutan Tabel/*Continued Table 4.3.18*

Tahun	Perkara Pidana <i>Criminal Cases</i>	Diselesaikan <i>Finished</i>			Sisa Tahun Laporan <i>Rest of This Year</i>
		Diputus PN <i>Decided</i>	Diputus PT	Diputus MA	
(1)	(2)	(7)	(8)	(9)	(10)
2024	1. Tindak Pidana Umum	81	1	5	-
	2. Tindak Pidana Khusus	-	1	-	1
2023	1. Tindak Pidana Umum	87	-	-	-
	2. Tindak Pidana Khusus	-	-	1	2
2022	1. Tindak Pidana Umum	133	22	-	-
	2. Tindak Pidana Khusus	-	-	-	-
2021	1. Tindak Pidana Umum	134	-	-	18
	2. Tindak Pidana Khusus	1	-	-	-
2020	1. Tindak Pidana Umum	122	-	-	13
	2. Tindak Pidana Khusus	-	-	-	-
2019	1. Tindak Pidana Umum	-	-	-	-
	2. Tindak Pidana Khusus	-	-	-	-
2018	1. Tindak Pidana Umum	-	-	-	-
	2. Tindak Pidana Khusus	-	-	-	-

Catatan/*Note*: ...Sumber/*Source*: Kejaksaan Negeri Banjarnegara

**Tabel 4.3.19** Banyaknya Perkara Diterima dan Diputus Pengadilan Agama di Kabupaten Banjarnegara, 2024  
**Number of Case Received and Disclosed Banjarnegara Regency Religious Court in 2024**

Jenis Perkara Case Type	Sisa 2023	Diterima 2024	Diputus 2024	Sisa 2024
(1)	(2)	(3)	(4)	(5)
1. Izin Poligami	1	3	4	-
2. Pencegahan Perkawinan	-	-	-	-
3. Penolakan Perkawinan	-	-	-	-
4. Pembatalan Perkawinan	-	3	2	1
5. Kelalaian Kewajiban suami/istri	-	-	-	-
6. Cerai Talak	35	502	496	41
7. Cerai Gugat	146	1.737	1.750	133
8. Harta Bersama	1	4	5	-
9. Penguasaan Anak	-	1	1	-
10. Nafkah oleh Ibu	-	-	-	-
11. Hak-hak Bekas Istri	-	-	-	-
12. Pengesahan Anak	-	-	-	-
13. Pencabutan Kekuasaan Orang Tua	-	-	-	-
14. Perwalian	1	8	9	-
15. Pencabutan Kekuasaan Wali	-	-	-	-
16. Penujukkan Orang Lain sbg Wali	-	-	-	-
17. Ganti Rugi terhadap Wali	-	-	-	-
18. Asal Usul Anak	1	8	9	-
19. Perkawinan Campur	-	-	-	-
20. Istbat Nikah	1	11	12	-

Lanjutan Tabel/*Continued Table* 4.3.19

Jenis Perkara <i>Case Type</i>	Sisa 2023	Diterima 2024	Diputus 2024	Sisa 2024
(1)	(2)	(3)	(4)	(5)
21. Izin Kawin	-	-	-	-
22. Dispensasi Kawin	11	414	424	1
23. Wali Adhol	-	4	4	-
24. Kewarisan	-	5	5	-
25. Wasiat	-	-	-	-
26. Hibah	-	-	-	-
27. Wakaf	-	-	-	-
28. Lain-lain	3	21	23	1
29. Ekonomi Syariah	-	-	-	-
30. P3HP	1	14	13	2
<b>Kabupaten Banjarnegara</b>	<b>201</b>	<b>2.735</b>	<b>2.757</b>	<b>179</b>

Catatan/*Note*: ...Sumber/*Source*: Pengadilan Agama Kabupaten Banjarnegara

**Tabel**  
**Table** 4.3.20

**Banyaknya Perkara Diterima Pengadilan Agama di  
Kabupaten Banjarnegara Menurut Kecamatan Tahun 2024  
The Number of Cases Received in Banjarnegara Regency  
Religious Courts by Subdistrict in 2024**

Kecamatan District	Izin Poligami	Pembatalan Perkawinan	Cerai Talak	Cerai Gugat
(1)	(2)	(3)	(4)	(5)
1. Susukan	-	-	24	113
2. Purwareja Klampok	1	-	20	63
3. Mandiraja	-	-	30	140
4. Purwanegara	1	-	35	172
5. Bawang	-	-	36	117
6. Banjarnegara	-	-	42	106
7. Pagedongan	-	-	35	100
8. Sigaluh	-	-	17	55
9. Madukara	-	-	21	75
10. Banjarmangu	1	-	28	73
11. Wanadadi	-	-	16	68
12. Rakit	-	1	26	83
13. Punggelan	-	-	52	203
14. Karangobar	-	-	17	53
15. Pagentan	-	-	11	48
16. Pejawaran	-	2	18	53
17. Batur	-	-	18	40
18. Wanayasa	-	-	28	62
19. Kalibening	-	-	15	72
20. Pandanarum	-	-	13	41
<b>Kabupaten Banjarnegara</b>	<b>3</b>	<b>3</b>	<b>502</b>	<b>1.737</b>
Tahun 2023	5	2	590	1.834
Tahun 2022	6	2	643	1.990

Lanjutan Tabel/*Continued Table* 4.3.20

Kecamatan <i>District</i>	Harta Bersama	Penguasaan Anak	Perwalian	Asal Usul Anak
(1)	(6)	(7)	(8)	(9)
1. Susukan	-	-	-	-
2. Purwareja Klampok	-	-	-	-
3. Mandiraja	-	-	1	1
4. Purwanegara	-	-	2	1
5. Bawang	-	-	-	1
6. Banjarnegara	-	1	-	-
7. Pagedongan	-	-	-	-
8. Sigaluh	-	-	1	-
9. Madukara	-	-	1	-
10. Banjarmangu	-	-	2	-
11. Wanadadi	-	-	1	1
12. Rakit	1	-	-	1
13. Punggelan	-	-	-	-
14. Karangobar	-	-	-	-
15. Pagentan	-	-	-	-
16. Pejawaran	-	-	-	-
17. Batur	2	-	-	-
18. Wanayasa	1	-	-	-
19. Kalibening	-	-	-	2
20. Pandanarum	-	-	-	1
<b>Kabupaten Banjarnegara</b>	<b>4</b>	<b>1</b>	<b>8</b>	<b>8</b>
Tahun 2023	1	1	14	11
Tahun 2022	2	3	11	-

Lanjutan Tabel/*Continued Table* 4.3.20

Kecamatan <i>District</i>	Istbat Nikah	Dispensasi Kawin	Wali Adhol	Kewarisan
(1)	(10)	(11)	(12)	(13)
1. Susukan	1	7	-	1
2. Purwareja Klampok	-	5	-	-
3. Mandiraja	-	14	-	2
4. Purwanegara	1	21	-	-
5. Bawang	1	14	1	-
6. Banjarnegara	-	10	1	1
7. Pagedongan	2	23	-	-
8. Sigaluh	-	9	-	-
9. Madukara	1	20	1	-
10. Banjarmangu	-	15	-	-
11. Wanadadi	-	4	1	-
12. Rakit	-	11	-	-
13. Punggelan	4	31	-	-
14. Karangobar	-	32	-	-
15. Pagentan	-	25	-	-
16. Pejawaran	-	47	-	-
17. Batur	-	24	-	1
18. Wanayasa	-	68	-	-
19. Kalibening	-	20	-	-
20. Pandanarum	1	14	-	-
<b>Kabupaten Banjarnegara</b>	<b>11</b>	<b>414</b>	<b>4</b>	<b>5</b>
Tahun 2023	16	551	3	2
Tahun 2022	26	681	5	2

Lanjutan Tabel/*Continued Table* 4.3.20

Kecamatan <i>District</i>	Lain-lain	P3HP
(1)	(14)	(15)
1. Susukan	2	2
2. Purwareja Klampok	-	1
3. Mandiraja	-	1
4. Purwanegara	-	-
5. Bawang	2	3
6. Banjarnegara	4	3
7. Pagedongan	-	-
8. Sigaluh	1	1
9. Madukara	1	1
10. Banjarmangu	-	-
11. Wanadadi	3	-
12. Rakit	2	-
13. Punggelan	3	2
14. Karangobar	-	-
15. Pagentan	1	-
16. Pejawaran	1	-
17. Batur	-	-
18. Wanayasa	-	-
19. Kalibening	1	-
20. Pandanarum	-	-
<b>Kabupaten Banjarnegara</b>	<b>21</b>	<b>14</b>
Tahun 2023	27	13
Tahun 2022	18	19

Catatan/Note: ...

Sumber/Source: Pengadilan Agama Kabupaten Banjarnegara

**Tabel**  
**Table** 4.3.21**Banyaknya Perceraian Pengadilan Agama di Kabupaten  
Banjarnegara Menurut Kecamatan dan Rentang Umur  
Tahun 2024**  
*Number of Divorces in Banjarnegara Regency Religious  
Courts by Subdistrict and Age Range in 2024*

Kecamatan <i>District</i>	PIHAK ISTRI				
	< 19 Tahun	19-30 Tahun	31-40 Tahun	41-50 Tahun	> 50 Tahun
(1)	(2)	(3)	(4)	(5)	(6)
1. Susukan	1	51	42	22	13
2. Purwareja Klampok	-	19	32	23	11
3. Mandiraja	-	58	65	24	19
4. Purwanegara	-	66	61	40	15
5. Bawang	1	41	44	33	16
6. Banjarnegara	-	48	52	32	12
7. Pagedongan	-	59	35	19	12
8. Sigaluh	1	28	22	18	9
9. Madukara	-	31	29	20	8
10. Banjarmangu	2	42	32	15	9
11. Wanadadi	-	24	31	9	10
12. Rakit	1	37	32	14	8
13. Punggelan	3	109	68	49	16
14. Karangobar	-	25	20	7	5
15. Pagentan	1	19	26	9	2
16. Pejawaran	-	32	22	10	5
17. Batur	-	25	13	13	4
18. Wanayasa	1	39	23	8	5
19. Kalibening	-	45	24	12	2
20. Pandanarum	-	25	24	8	3
<b>Kabupaten Banjarnegara</b>	<b>11</b>	<b>823</b>	<b>697</b>	<b>385</b>	<b>184</b>
Tahun 2023	21	882	664	394	160
Tahun 2022	16	932	670	389	164

Lanjutan Tabel/*Continued Table* 4.3.21

Kecamatan <i>District</i>	PIHAK SUAMI				
	< 19 Tahun	19-30 Tahun	31-40 Tahun	41-50 Tahun	> 50 Tahun
(1)	(7)	(8)	(9)	(10)	(11)
1. Susukan	-	33	44	28	24
2. Purwareja Klampok	-	6	30	34	15
3. Mandiraja	-	39	66	44	17
4. Purwanegara	-	34	73	41	34
5. Bawang	-	27	41	47	20
6. Banjarnegara	-	36	47	32	29
7. Pagedongan	-	39	43	27	16
8. Sigaluh	-	14	29	23	12
9. Madukara	-	20	30	25	13
10. Banjarmangu	-	29	33	26	12
11. Wanadadi	-	17	25	17	15
12. Rakit	1	19	33	24	15
13. Punggelan	-	72	84	57	32
14. Karangobar	-	14	25	10	8
15. Pagentan	-	12	25	14	6
16. Pejawaran	-	19	31	10	9
17. Batur	-	17	18	12	8
18. Wanayasa	-	24	30	14	8
19. Kalibening	-	29	36	10	8
20. Pandanarum	-	16	17	21	6
<b>Kabupaten Banjarnegara</b>	<b>1</b>	<b>516</b>	<b>760</b>	<b>516</b>	<b>307</b>
Tahun 2023	1	553	749	535	283
Tahun 2022	2	567	761	528	313

Catatan/*Note*: ...Sumber/*Source*: Pengadilan Agama Kabupaten Banjarnegara

**Tabel**  
**Table** 4.3.22

**Faktor Penyebab Perceraian di Pengadilan Agama  
Kabupaten Banjarnegara 2024**  
*Factors Caused For Divorces in Banjarnegara Regency  
Religious Courts in 2024*

Kecamatan District	Zina	Mabuk	Judi	Meninggalkan Salah Satu Pihak
(1)	(2)	(3)	(4)	(5)
1. Susukan	-	-	-	34
2. Purwareja Klampok	-	1	-	17
3. Mandiraja	-	-	-	35
4. Purwanegara	-	-	1	42
5. Bawang	-	-	1	24
6. Banjarnegara	-	-	1	22
7. Pagedongan	-	-	-	25
8. Sigaluh	-	-	-	19
9. Madukara	-	-	-	21
10. Banjarmangu	-	-	-	16
11. Wanadadi	-	-	-	16
12. Rakit	-	-	1	12
13. Punggelan	-	1	-	54
14. Karangobar	-	-	-	9
15. Pagentan	-	-	-	9
16. Pejawaran	-	-	-	13
17. Batur	-	-	-	7
18. Wanayasa	-	1	-	10
19. Kalibening	-	-	1	10
20. Pandanarum	-	-	-	9
<b>Kabupaten Banjarnegara</b>	<b>-</b>	<b>3</b>	<b>5</b>	<b>404</b>
Tahun 2023	1	1	2	432
Tahun 2022	1	3	3	538

Lanjutan Tabel/*Continued Table* 4.3.22

Kecamatan <i>District</i>	Dihukum Penjara	Poligami	KDRT	Cacat Badan
(1)	(6)	(7)	(8)	(9)
1. Susukan	-	-	-	-
2. Purwareja Klampok	-	-	-	-
3. Mandiraja	-	-	1	-
4. Purwanegara	-	-	-	-
5. B a w a n g	-	-	-	-
6. Banjarnegara	-	-	-	-
7. Pagedongan	-	-	1	-
8. S i g a l u h	-	-	-	-
9. Madukara	-	-	2	1
10. Banjarmangu	1	-	-	-
11. Wanadadi	-	-	-	-
12. R a k i t	-	-	-	-
13. Punggelan	-	-	-	-
14. Karangobar	-	-	-	-
15. Pagentan	-	-	-	-
16. Pejawaran	-	-	-	-
17. Batur	-	-	-	-
18. Wanayasa	-	-	-	-
19. Kalibening	-	-	1	-
20. Pandanarum	-	-	-	-
<b>Kabupaten Banjarnegara</b>	<b>1</b>	<b>-</b>	<b>5</b>	<b>1</b>
Tahun 2023	1	1	-	2
Tahun 2022	4	-	6	5

Lanjutan Tabel/*Continued Table* 4.3.22

Kecamatan <i>District</i>	Perselisihan Pertengkar Terus Menerus	Murtad	Ekonomi	JUMLAH
(1)	(10)	(11)	(12)	(13)
1. Susukan	54	-	41	129
2. Purwareja Klampok	34	-	33	85
3. Mandiraja	78	2	50	166
4. Purwanegara	77	1	61	182
5. Bawang	65	-	45	135
6. Banjarnegara	65	1	55	144
7. Pagedongan	57	-	42	125
8. Sigaluh	37	-	22	78
9. Madukara	39	-	25	88
10. Banjarmangu	51	1	31	100
11. Wanadadi	28	-	30	74
12. Rakit	46	-	33	92
13. Punggelan	115	-	74	245
14. Karangobar	30	-	18	57
15. Pagentan	26	-	22	57
16. Pejawaran	31	-	25	69
17. Batur	35	-	13	55
18. Wanayasa	36	-	29	76
19. Kalibening	38	-	33	83
20. Pandanarum	27	1	23	60
<b>Kabupaten Banjarnegara</b>	<b>969</b>	<b>6</b>	<b>705</b>	<b>2,100</b>
Tahun 2023	885	8	787	2,121
Tahun 2022	1,039	-	572	2,171

Catatan/*Note*: ...Sumber/*Source*: Pengadilan Agama Kabupaten Banjarnegara

**Tabel**  
**Table** 4.3.23

**Banyaknya Penyandang Masalah Sosial Menurut Jenisnya per Kecamatan di Kabupaten Banjarnegara, 2024**  
**Number of Disabled People by Type and Subdistrict in Banjarnegara Regency, 2024**

Kecamatan SubDistrict	Anak Cacat				Lanjut Usia Terlantar
	Tuna Susila	Tuna Netra	Bisu Tuli	Anak Terlantar	
(1)	(2)	(3)	(4)	(5)	(6)
1. Susukan	-	-	2	7	191
2. Purwareja Klampok	2	-	-	-	68
3. Mandiraja	-	1	9	12	257
4. Purwanegara	-	-	4	-	284
5. Bawang	-	-	-	47	117
6. Banjarnegara	-	-	-	-	105
7. Pagedongan	-	-	-	9	156
8. Sigaluh	-	2	3	11	13
9. Madukara	-	-	6	3	42
10. Banjarmangu	-	-	4	11	157
11. Wanadadi	-	3	10	3	144
12. Rakit	6	-	6	5	252
13. Punggelan	-	14	5	-	322
14. Karangobar	-	1	2	6	98
15. Pagentan	-	-	1	-	210
16. Pejawaran	-	2	4	-	104
17. Batur	-	-	2	2	67
18. Wanayasa	-	-	-	-	573
19. Kalibening	-	-	1	-	315
20. Pandanarum	-	-	-	8	14
<b>Kabupaten Banjarnegara</b>	<b>8</b>	<b>23</b>	<b>59</b>	<b>124</b>	<b>3.489</b>
Tahun 2023	8	23	60	160	3.533
Tahun 2022	8	29	44	168	3.768
Tahun 2021	8	51	160	170	4.303
Tahun 2020	-	24	159	43	4.985

Catatan/Note: ...

Sumber/Source: Dinas Sosial, Pemberdayaan Perempuan dan Perlindungan Anak Kabupaten Banjarnegara

**Tabel 4.3.24** Banyaknya Penyandang Tuna Sosial Menurut Jenisnya per Kecamatan di Kabupaten Banjarnegara, 2024  
**Number of Who Have Social Problems by Type and Subdistrict in Banjarnegara Regency, 2024**

Kecamatan District	P & G	WRS")	Keluarga Miskin	ABT	Anak Bermasalah	Bekas Napi
(1)	(2)	(3)	(4)	(5)	(6)	(7)
1. Susukan	9	179	13.509	-	-	-
2. Purwareja Klampok	6	47	9.395	-	47	-
3. Mandiraja	2	203	6.563	-	3	-
4. Purwanegara	-	171	16.284	-	-	-
5. Bawang	18	11	8.278	-	3	13
6. Banjarnegara	-	70	7.767	-	-	-
7. Pagedongan	-	94	11.181	-	-	-
8. Sigaluh	2	50	5.839	-	-	-
9. Madukara	1	149	9.891	-	2	-
10. Banjarmangu	2	129	8.851	-	-	4
11. Wanadadi	-	154	6.023	-	-	2
12. Rakit	-	136	9.149	-	-	1
13. Punggelan	-	216	15.923	-	-	-
14. Karangobar	-	15	7.797	-	-	7
15. Pagentan	-	111	9.019	-	-	-
16. Pejawaran	-	25	14.000	-	-	-
17. Batur	-	49	9.000	-	-	3
18. Wanayasa	-	217	16.244	-	-	-
19. Kalibening	-	175	12.459	-	-	-
20. Pandanarum	-	44	3.815	-	-	-
<b>Kabupaten Banjarnegara</b>	<b>40</b>	<b>2.245</b>	<b>200.987</b>	<b>-</b>	<b>55</b>	<b>30</b>
Tahun 2023	31	2.390	71.523	6	56	31
Tahun 2022	32	2.523	79.493	8	58	34
Tahun 2021	29	2.658	82.465	8	52	34
Tahun 2020	28	2.934	74.323	2	21	7

Catatan/Note: ...

Sumber/Source: Dinas Sosial, Pemberdayaan Perempuan dan Perlindungan Anak Kabupaten Banjarnegara

**Tabel**  
**Table** 4.3.25

**Potensi Sumber Kesejahteraan Sosial Menurut Kecamatan  
di Kabupaten Banjarnegara, 2024**  
*Potential Sources of Social Welfare by Subdistrict in  
Banjarnegara Regency, 2024*

Kecamatan <i>District</i>	Peksos Profesional	Pekerja Sosial Masyarakat (PSM)	Taruna Siaga Bencana (TAGANA)	TKSK
(1)	(2)	(3)	(4)	(5)
1. Susukan	-	30	-	1
2. Purwareja Klampok	-	16	-	1
3. Mandiraja	-	32	7	1
4. Purwanegara	-	26	2	1
5. Bawang	-	36	2	1
6. Banjarnegara	-	26	2	1
7. Pagedongan	-	18	1	1
8. Sigaluh	-	30	8	1
9. Madukara	-	40	2	1
10. Banjarmangu	-	34	6	1
11. Wanadadi	-	22	2	1
12. Rakit	-	22	1	1
13. Punggelan	-	34	-	1
14. Karangobar	-	26	-	1
15. Pagentan	-	32	2	1
16. Pejawaran	-	34	1	1
17. Batur	-	16	-	1
18. Wanayasa	-	34	1	1
19. Kalibening	-	32	2	1
20. Pandanarum	-	16	2	1
<b>Kabupaten Banjarnegara</b>	<b>-</b>	<b>556</b>	<b>41</b>	<b>20</b>
Tahun 2023	1	556	41	20
Tahun 2022	1	796	16	11
Tahun 2021	20	1.709	41	37
Tahun 2020	20	1.709	41	37

Catatan/Note: ...

Sumber/Source: Dinas Sosial, Pemberdayaan Perempuan dan Perlindungan Anak Kabupaten Banjarnegara

**Tabel**  
**Table** 4.3.26

**Banyaknya Proyek Percontohan Home Industri dan Percontohan Rumah Sehat oleh PKK Dirinci Menurut Kecamatan di Kabupaten Banjarnegara, 2024**  
**Number of Home Industrial Pilot Project and Sample Health Home by PKK by Subdistrict in Banjarnegara Regency, 2024**

Kecamatan <i>District</i>	Percontohan Home Industri			
	Pangan	Sandang	Jasa	Jumlah
(1)	(2)	(3)	(4)	(5)
1. Susukan	713	220	825	1.758
2. Purwareja Klampok	727	235	841	1.803
3. Mandiraja	832	155	913	1.900
4. Purwanegara	1.623	1.531	2.323	5.477
5. B a w a n g	1.910	279	1.876	4.065
6. Banjarnegara	1.094	253	3.019	4.366
7. Pagedongan	1.331	507	1.759	3.597
8. S i g a l u h	77	2.428	8.253	10.758
9. Madukara	813	59	769	1.641
10. Banjarmangu	491	165	1.028	1.684
11. Wanadadi	540	58	681	1.279
12. R a k i t	943	127	762	1.832
13. Punggelan	9777	5525	21306	36.608
14. Karangkobar	261	7	161	429
15. Pagentan	255	68	715	1.038
16. Pejawaran	71	158	7.664	7.893
17. Batur	1.186	71	1.298	2.555
18. Wanayasa	348	115	697	1.160
19. Kalibening	20.163	11.172	43.470	74.805
20. Pandanarum	367	123	283	773
<b>Kabupaten Banjarnegara</b>	<b>43.522</b>	<b>23.256</b>	<b>98.643</b>	<b>165.421</b>
Tahun 2023	21.694	3.861	32.019	57.574
Tahun 2022	13.154	2.088	15.538	30.780
Tahun 2021	10.373	1.484	23.856	35.713
Tahun 2020	10.373	1.484	23.856	35.713

Lanjutan Tabel/Continued Table 4.3.26

Kecamatan <i>District</i>	Percontohan Rumah Sehat		
	Rumah Sehat	Rumah Kurang Sehat	Jumlah
(1)	(6)	(7)	(8)
1. Susukan	14.752	0	14.752
2. Purwareja Klampok	14773	22	14.795
3. Mandiraja	17.912	2.724	20.636
4. Purwanegara	24.490	5.893	30.383
5. B a w a n g	15.460	971	16.431
6. Banjarnegara	13.732	3.485	17.217
7. Pagedongan	7.996	3.539	11.535
8. S i g a l u h	8.147	67	8.214
9. Madukara	10.004	2.514	12.518
10. Banjarmangu	155	1.093	1.248
11. Wanadadi	4.638	1.170	5.808
12. R a k i t	10.183	3.539	13.722
13. Punggelan	9.283	2.235	11.518
14. Karangkobar	1.790	482	2.272
15. Pagentan	8.975	1.093	10.068
16. Pejawaran	7.664	4.295	11.959
17. Batur	8.963	3.435	12.398
18. Wanayasa	11.220	2.814	14.034
19. Kalibening	13.732	3.485	17.217
20. Pandanarum	4.638	1.170	5.808
<b>Kabupaten Banjarnegara</b>	<b>208.507</b>	<b>44.026</b>	<b>252.533</b>
Tahun 2023	193.748	79.005	272.753
Tahun 2022	183.685	68.863	252.548
Tahun 2021	175.054	75.684	250.738
Tahun 2020	175.054	75.684	250.738

Catatan/Note: ...

Sumber/Source: Dispermades PPKB Kabupaten Banjarnegara

**Tabel**  
**Table** 4.3.27

**Jumlah Ormas/LSM/OKP/Yayasan/Lembaga Menurut Kecamatan Yang Terdaftar Pada Kantor Kesbangpol Kabupaten Banjarnegara dan Beraktivitas di Banjarnegara, 2020-2024**  
**Number of Ormas/LSM/OKP/Yayasan/Lembaga by Subdistrict that Registered at the Banjarnegara Regency Kesbangpol Office and Activities in Banjarnegara, 2020-2024**

Kecamatan District	Jumlah Peserta				
	2020	2021	2022	2023	2024
(1)	(2)	(3)	(4)	(5)	(6)
1. Susukan	1	4	5	6	7
2. Purwareja Klampok	-	3	4	5	6
3. Mandiraja	2	4	5	6	7
4. Purwanegara	-	1	1	3	4
5. B a w a n g	1	6	8	10	10
6. Banjarnegara	3	48	56	61	68
7. Pagedongan	-	2	2	2	2
8. S i g a l u h	-	1	2	2	1
9. Madukara	1	5	7	8	10
10. Banjarmangu	-	2	2	2	2
11. Wanadadi	-	-	-	-	-
12. R a k i t	-	2	2	2	2
13. Punggelan	-	5	4	5	7
14. Karangobar	-	-	-	-	-
15. Pagentan	-	2	3	5	5
16. Pejawaran	-	-	-	-	-
17. Batur	-	-	1	1	1
18. Wanayasa	-	-	-	-	1
19. Kalibening	-	-	-	1	1
20. Pandanarum	-	-	-	-	-
<b>Kabupaten Banjarnegara</b>	<b>8</b>	<b>85</b>	<b>102</b>	<b>119</b>	<b>134</b>

Catatan/Note: ...

Sumber/Source: Kantor Kesbangpol Kabupaten Banjarnegara/National and Political Unity

#### 4.4 KEMISKINAN POVERTY

**Tabel 4.4.1** Garis Kemiskinan, Jumlah, dan Persentase Penduduk Miskin di Kabupaten Banjarnegara, 2016–2024  
*Poverty Line, Number, and Percentage of Poor People in Banjarnegara Regency, 2016–2024*

Tahun Year	Garis Kemiskinan (rupiah/kapita/bulan) Poverty Line (rupiah/capita/month)	Jumlah Penduduk Miskin (ribu) Number of Poor People (thousand)	Persentase Penduduk Miskin Percentage of Poor People
(1)	(2)	(3)	(4)
2016	252.328	158,20	17,46
2017	264.387	156,80	17,21
2018	278.210	141,70	15,46
2019	301.792	136,10	14,76
2020	318.334	144,95	15,64
2021	328.679	150,19	16,23
2022	351.333	141,25	15,20
2023	380.046	138,99	14,90
2024	398.344	137,68	14,71

Catatan/Note: ...

Sumber/Source: Badan Pusat Statistik, Survei Sosial Ekonomi Nasional Maret/BPS-Statistics Indonesia, March National Socioeconomic Survey

**Tabel 4.4.2** Indeks Kedalaman Kemiskinan dan Indeks Keparahan Kemiskinan di Kabupaten Banjarnegara, 2016–2024  
**Poverty Gap Index and Poverty Severity Index in Banjarnegara Regency, 2016–2024**

Tahun Year	Indeks Kedalaman Kemiskinan Poverty Gap Index	Indeks Keparahan Kemiskinan Poverty Severity Index
(1)	(2)	(3)
2016	3,03	0,80
2017	3,25	0,84
2018	2,08	0,45
2019	2,38	0,55
2020	2,47	0,51
2021	2,97	0,79
2022	2,34	0,48
2023	2,34	0,56
2024	2,38	0,61

Catatan/Note: ...  
 Sumber/Source: Badan Pusat Statistik, Survei Sosial Ekonomi Nasional Maret/BPS-Statistics Indonesia, March National Socioeconomic Survey

**Tabel 4.4.3**  
**Table**

**Jumlah Rumah Tangga dan Individu, Menurut Status Kesejahteraan (Desil 1-3) Dirinci Menurut Kecamatan di Kabupaten Banjarnegara, 2024**  
**Number of Households and Individuals, According to Welfare Status by Subdistrict in Banjarnegara Regency, 2024**

Kecamatan District	Jumlah Rumah Tangga			
	Desil 1	Desil 2	Desil 3	Total
(1)	(2)	(3)	(4)	(5)
1. Susukan	3.544	2.146	1.206	9.643
2. Purwareja Klampok	1.897	1.258	756	5.821
3. Mandiraja	3.258	2.582	1.451	10.686
4. Purwanegara	4.151	2.897	1.657	12.201
5. Bawang	1.489	1.470	913	6.215
6. Banjarnegara	2.037	1.440	798	5.976
7. Pagedongan	2.669	1.635	926	6.932
8. Sigaluh	1.578	1.024	534	4.275
9. Madukara	1.675	1.368	766	5.601
10. Banjarmangu	2.648	1.775	915	7.246
11. Wanadadi	1.052	819	493	3.655
12. Rakit	2.338	1.743	1.109	7.646
13. Punggelan	6.171	3.417	1.909	15.131
14. Karangkobar	1.177	1.001	582	3.973
15. Pagentan	2.342	1.617	726	6.165
16. Pejawaran	2.315	1.775	867	7.044
17. Batur	1.298	1.160	586	4.529
18. Wanayasa	2.598	1.793	911	7.287
19. Kalibening	1.047	1.029	631	4.174
20. Pandanarum	484	599	349	2.316
<b>Kabupaten Banjarnegara</b>	<b>45.768</b>	<b>32.548</b>	<b>18.085</b>	<b>13.6516</b>

Lanjutan Tabel/*Continued Table* 4.4.3

Kecamatan <i>District</i>	Jumlah Individu			
	Desil 1	Desil 2	Desil 3	Total
(1)	(6)	(7)	(8)	(9)
1. Susukan	15.422	8.006	3.887	35.132
2. Purwareja Klampok	8.390	4.851	2.550	21.094
3. Mandiraja	14.389	10.089	4.898	39.532
4. Purwanegara	17.225	10.402	5.209	42.784
5. Bawang	6.451	5.703	3.136	22.590
6. Banjarnegara	8.990	5.564	2.908	23.072
7. Pagedongan	10.698	5.662	2.858	24.131
8. Sigaluh	6.687	3.759	1.848	15.878
9. Madukara	7.203	5.073	2.633	20.330
10. Banjarmangu	11.233	6.349	3.013	26.439
11. Wanadadi	4.380	3.062	1.706	12.959
12. Rakit	9.958	6.505	3.565	27.108
13. Punggelan	25.120	11.888	5.826	53.349
14. Karangkobar	5.113	3.823	2.065	14.860
15. Pagentan	9.632	5.612	2.415	22.180
16. Pejawaran	9.648	6.262	2.846	24.816
17. Batur	5.883	4.882	2.262	18.514
18. Wanayasa	11.063	6.563	3.124	26.943
19. Kalibening	4.850	4.128	2.392	16.454
20. Pandanarum	2.196	2.335	1.246	8.592
<b>Kabupaten Banjarnegara</b>	<b>194.531</b>	<b>120.518</b>	<b>60.387</b>	<b>496.757</b>

Catatan/*Note*: ...

Sumber/*Source*: Badan Perencanaan, Penelitian dan Pengembangan  
Data Pensasaran Percepatan Penghapusan Kemiskinan Ekstrem (P3KE)

# PERTANIAN, KEHUTANAN, PETERNAKAN, DAN PERIKANAN

*Agriculture, Forestry, Livestock, and Fishery*  
Kabupaten Banjarnegara

**BAB**  
Chapter  
**5**

## Tanaman Padi Tahun 2024

Paddy, 2024

Luas Panen (ha)	Produksi (Ton)	Produktivitas (Kuintal/ha)
<b>25.574,37</b>	<b>176.197,01</b>	<b>68,90</b>



## 4 Ternak besar dan Kecil terbanyak Tahun 2024

4 Big and Little-Livestock, 2024

- 1 Kambing** ➔ **205.618**
- 2 Domba** ➔ **52.271**
- 3 Sapi** ➔ **21.052**
- 4 Kelinci** ➔ **12.361**

Sumber/Source:  
Dinas Pertanian, Perikanan dan Ketahanan Pangan  
Kabupaten Banjarnegara



**PENJELASAN TEKNIS**

1. Lahan sawah adalah lahan pertanian yang berpetak-petak dan dibatasi oleh pematang (galengan), saluran untuk menahan/ menyalurkan air, yang biasanya ditanami padi sawah tanpa memandang dari mana diperoleh atau status lahan tersebut. Lahan yang dimaksud termasuk lahan yang terdaftar di Pajak Bumi Bangunan, luran Pembangunan Daerah, lahan bengkok, lahan serobotan, lahan rawa yang ditanami padi dan lahan bekas tanaman tahunan yang telah dijadikan sawah, baik yang ditanami padi, palawija atau tanaman semusim lainnya.
2. Tegal/Kebun adalah lahan pertanian bukan sawah (lahan kering) yang ditanami tanaman semusim atau tahunan dan terpisah dengan halaman sekitar rumah serta penggunaannya tidak berpindah pindah.
3. Ladang/Huma adalah lahan pertanian bukan sawah (lahan kering) yang biasanya ditanami tanaman semusim dan penggunaannya hanya semusim atau dua musim, kemudian akan ditinggalkan bila sudah tidak subur lagi (berpindah-pindah). Kemungkinan lahan ini beberapa tahun kemudian akan dikerjakan kembali jika sudah subur.
4. Lahan yang sementara tidak diusahakan adalah lahan yang

**TECHNICAL NOTES**

1. *Paddy fields are agricultural land which is plotted and bounded by embankments (galengan), channels to hold/channel water, which are usually planted with lowland rice regardless of where it was obtained or the status of the land. The land in question includes land registered with the Land and Building Tax, Regional Development Fees, bent land, wasteland, swamp land planted with rice and land used for annual crops that has been used as rice fields, whether planted with rice, secondary crops or other seasonal crops.*
2. *Tegal/Garden is non-paddy agricultural land (dry land) planted with seasonal or annual crops and separated from the yard around the house and its use does not change.*
3. *Fields/Huma are non-rice fields (dry land) which are usually planted with seasonal crops and only used for one season or two seasons, then abandoned when they are no longer fertile (moved around). It is possible that this land will be worked on again a few years later if it is fertile.*
4. *Land that is temporarily not cultivated is land that is usually*

biasanya diusahakan tetapi untuk sementara (lebih dari 1 (satu) tahun tetapi kurang dari atau sama dengan 2 (dua) tahun) tidak diusahakan, termasuk lahan sawah yang tidak diusahakan selama lebih dari 2 (dua) tahun.

5. Data pokok tanaman pangan yang dikumpulkan adalah luas panen dan produktivitas (hasil per hektar). Produksi tanaman pangan merupakan hasil perkalian antara luas panen dengan produktivitas. Pengumpulan data luas panen dilakukan setiap bulan dengan pendekatan area kecamatan di seluruh wilayah Indonesia. Pengumpulan data produktivitas dilakukan melalui pengukuran langsung pada plot ubinan berukuran 2½ m x 2½ m. Pengumpulan data produktivitas dilakukan setiap subround (empat bulanan) pada waktu panen petani.
6. Data produksi padi dan palawija yang disajikan adalah dalam kualitas: gabah kering giling (padi), pipilan kering (jagung), biji kering (kedelai dan kacang tanah), dan umbi basah (ubi kayu dan ubi jalar).
7. Tanaman sayuran dan buah-buahan semusim. tanaman sayuran semusim adalah tanaman sumber vitamin, garam mineral dan lain-lain yang dikonsumsi dari bagian tanaman yang berupa daun, bunga, buah, dan umbinya, yang berumur kurang dari satu

*cultivated but is temporarily (more than 1 (one) year but less than or equal to 2 (two) years) not cultivated, including rice fields that have not been cultivated for more than 2 (two) years.) year.*

5. *The main data on food crops collected is harvest area and productivity (yield per hectare). Food crop production is the result of multiplying harvested area and productivity. Harvest area data is collected every month using a sub-district area approach throughout Indonesia. Productivity data collection was carried out through direct measurements on tile plots measuring 2½ m x 2½ m. Productivity data collection is carried out every subround (four months) at farmer's harvest time.*
6. *Rice and secondary crops production data presented is in terms of quality: milled dry grain (rice), dry shelled (corn), dry seeds (soybeans and peanuts), and wet tubers (cassava and sweet potato).*
7. *Plant seasonal vegetables and fruit. Seasonal vegetable plants are plants that are sources of vitamins, mineral salts and other things that are consumed from plant parts in the form of leaves, flowers, fruit and tubers, which are less than one year old. Annual fruit*

tahun. Tanaman buah-buahan semusim adalah tanaman sumber vitamin, garam mineral, dan lainlain yang dikonsumsi dari bagian tanaman yang berupa buah, berumur kurang dari satu tahun, tidak berbentuk pohon/rumpun tetapi menjalar dan berbatang lunak.

8. Tanaman buah-buahan dan sayuran tahunan Tanaman buahbuahan tahunan adalah tanaman sumber vitamin, garam mineral, dan lain-lain yang dikonsumsi dari bagian tanaman yang berupa buah dan merupakan tanaman tahunan Tanaman sayuran tahunan adalah tanaman sumber vitamin, garam mineral, dan lainlain yang dikonsumsi dari bagian tanaman yang berupa daun dan atau buah yang berumur lebih dari satu tahun.
9. Tanaman biofarmaka adalah tanaman yang bermanfaat untuk obat-obatan, kosmetik, dan kesehatan yang dikonsumsi atau digunakan dari bagian-bagian tanaman seperti daun, batang, buah, umbi (rimpang) ataupun akar.
10. Tanaman hias adalah tanaman yang mempunyai nilai keindahan baik bentuk, warna daun, tajuk maupun bunganya, sering digunakan untuk penghias pekarangan dan lain sebagainya.
11. Luas panen tanaman hortikultura adalah luas tanaman sayuran,

*plants are plants that are sources of vitamins, mineral salts, etc. that are consumed from plant parts in the form of fruit, less than one year old, not in the form of trees/clumps but spreading and with soft stems.*

8. *Annual fruit and vegetable plants Annual fruit plants are plants that are a source of vitamins, mineral salts, etc. which are consumed from the part of the plant in the form of fruit and are annual plants. Annual vegetable plants are plants that are a source of vitamins, mineral salts, and others consumed from plant parts in the form of leaves and/or fruit that are more than one year old.*
9. *Biopharmaceutical plants are plants that are useful for medicine, cosmetics and health which are consumed or used from plant parts such as leaves, stems, fruit, tubers (rhizomes) or roots.*
10. *Ornamental plants are plants that have aesthetic value in terms of shape, color of leaves, crown and flowers, and are often used to decorate yards and so on.*
11. *The harvested area of horticultural crops is the area of vegetables, fruit, biopharmaceuticals and ornamental plants which were harvested/harvested in the reporting period.*

- buah-buahan, biofarmaka, dan tanaman hias yang diambil hasilnya/dipanen pada periode pelaporan.
12. Luas panen untuk tanaman sayuran adalah luas tanaman yang dipanen sekaligus/habis/dibongkar dan luas tanaman yang dipanen berkali-kali (lebih dari satu kali)/belum habis. Tanaman yang dipanen sekaligus/ habis/dibongkar adalah tanaman yang sehabis panen langsung dibongkar/dicabut, terdiri dari bawang merah, bawang putih, bawang daun, kentang, kol/kubis, kembang kol, petsai/sawi, wortel, lobak, dan kacang merah. Tanaman yang dipanen berkali-kali(lebih dari satu kali)/belum habis adalah tanaman yang pemanenannya lebih dari satu kali dan biasanya dibongkar apabila panen terakhir sudah tidak memadai lagi, terdiri dari: kacang panjang, cabe besar, cabe rawit, jamur, tomat, terung, buncis, ketimun, labu siam, kangkung, bayam, melon, semangka, dan blewah.
  13. Produksi hortikultura adalah hasil menurut bentuk produk dari setiap tanaman sayuran, buahbuahan, biofarmaka dan tanaman hias yang diambil berdasarkan luas yang dipanen/tanaman yang menghasilkan pada bulan/ triwulan laporan.
12. *The harvest area for vegetable crops is the area of plants that are harvested at once/finished/dismantled and the area of plants that are harvested multiple times (more than once)/have not been finished. Plants that are harvested at once/finished/dismantled are plants that are immediately dismantled/uprooted after harvest, consisting of shallots, garlic, spring onions, potatoes, cabbage, cauliflower, Chinese cabbage, carrots, radishes and red beans. Plants that are harvested multiple times (more than once)/have not been finished are plants that have been harvested more than once and are usually dismantled when the last harvest is no longer sufficient, consisting of: long beans, large chilies, cayenne peppers, mushrooms, tomatoes, eggplant, beans, cucumber, chayote, kale, spinach, melon, watermelon, and cantaloupe.*
  13. *Horticultural production is the result according to the product form of each vegetable, fruit, biopharmaceutical and ornamental plant taken based on the area harvested/plants that produce in the reporting month/quarter.collected is harvested area and productivity (yield per hectare). Food crop production is the result of multiplying harvested area and productivity.*

**ULASAN****DESCRIPTION****Pertanian Tanaman Pangan**

Produktivitas padi sawah selama tahun 2024 naik dibanding tahun 2023 yaitu sebesar 68,91 ku/ha. Pada komoditas padi ladang, pada tahun 2024 juga mengalami kenaikan dengan produktivitas sebesar 41,00 ku/ha. Setara dengan luas panen dan produksi padi ladang yang keduanya meningkat.

**Perkebunan dan Kehutanan**

Produksi tanaman perkebunan pada tahun 2024, komoditas dengan produksi terbesar adalah kelapa, dengan produksi 16.919 ton. Luas areal hutan di Kabupaten Banjarnegara selama tahun 2024 17.541,39 ha, terdiri dari hutan lindung seluas 2.118,97 ha dan hutan produksi seluas 15.376,62 ha.

**Peternakan**

Selama tahun 2024 populasi sapi perah menurun jauh sebesar 73,61%. Sapi potong juga mengalami penurunan yang relatif lebih kecil yakni sebesar 1,18% dibandingkan tahun 2023. Jumlah kerbau menurun sebesar 34,35% sedangkan kuda mengalami kenaikan sebesar 1,19%.

Sedangkan untuk ternak kecil, jumlah kambing, domba, babi, kelinci mengalami penurunan populasi. Populasi kambing turun sebesar 4,37%, domba 27,05%, babi 72,18%, dan kelinci 40,23%.

*Food Crops Agriculture*

*Paddy rice productivity during 2024 will decrease compared to 2023, namely 68.91 kw/ha. For field rice commodities, in 2024 the harvested area will decrease to 41.00 kw/ha. However, the level of productivity decreased to 41.00 kw/ha*

*Plantations and Forestry*

*Production of plantation crops in 2024, five commodities with the largest production are coconut production of 9,616 tons. The are of forest in Banjarnegara Regency during 2024 17,541.39 ha, consist of protected forest area of 2,118.97 ha and production forest of 15,376.62 ha*

*Livestock*

*During the year 2024 dairy cattle population decreases by 73.61%. While beef cattle decreased by 1.18% and horses experienced a population decline of 34.35%. As for small cattle. The number of goats, sheep and rabbits have decreased population*

*Meanwhile, for small livestock, the number of goats and sheep has increased in population. Population of Goats increased 4.37%, Sheep 27.05%, Pig 72.18% and Rabbits 40.23%*

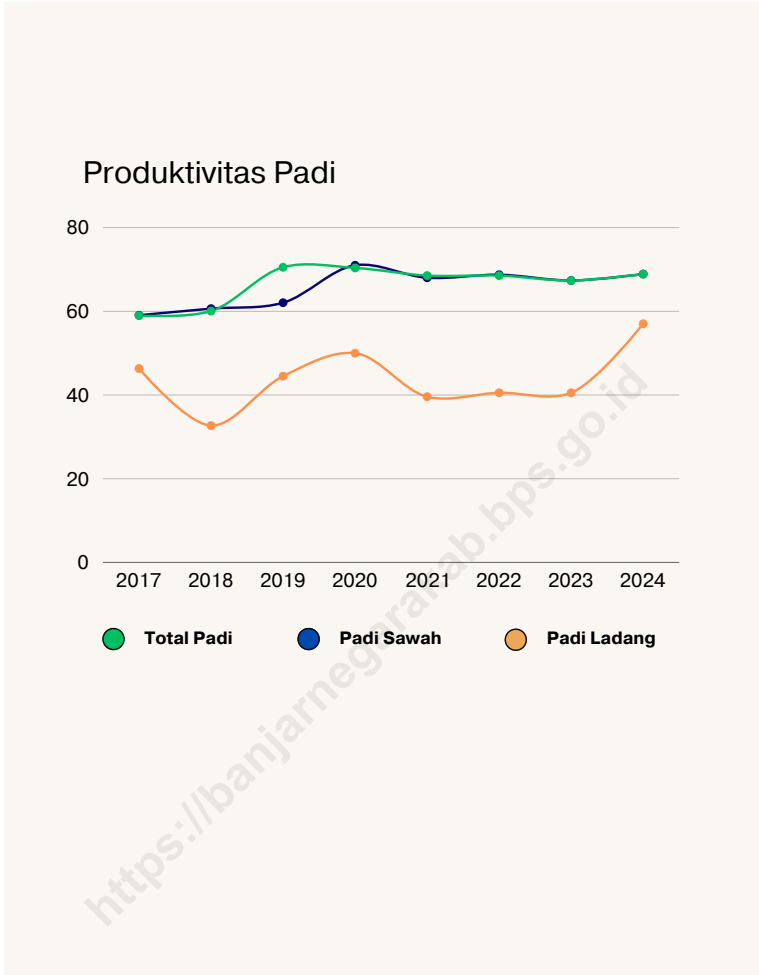
### Perikanan

Usaha perikanan di Kabupaten Banjarnegara merupakan salah satu usaha perikanan darat yang dihasilkan dari perairan waduk, sungai/saluran irigasi serta di sawah (minapadi). Selama tahun 2024, dari kolam pembesaran ikan seluas 793,99 ha menghasilkan 40.509,59 ton ikan. Dari jaring keramba apung menghasilkan produksi 384,09 ton ikan dan dari usaha mina padi berhasil memanen 10,90 ton ikan.

### Fishery

*Fishery business in Banjarnegara Regency is one of the land fishery business resulting from reservoir waters, irrigation rivers and irrigation channels (minapadi). During 2024, from 793.99 ha fish enlargement ponds produce 40,509.59 tons of fish. From the floating net karamba produce 384.09 tons fish and from the irrigation channels business managed to harvest 10.90 tons fish*

<https://banjarnegarakab.bps.go.id>

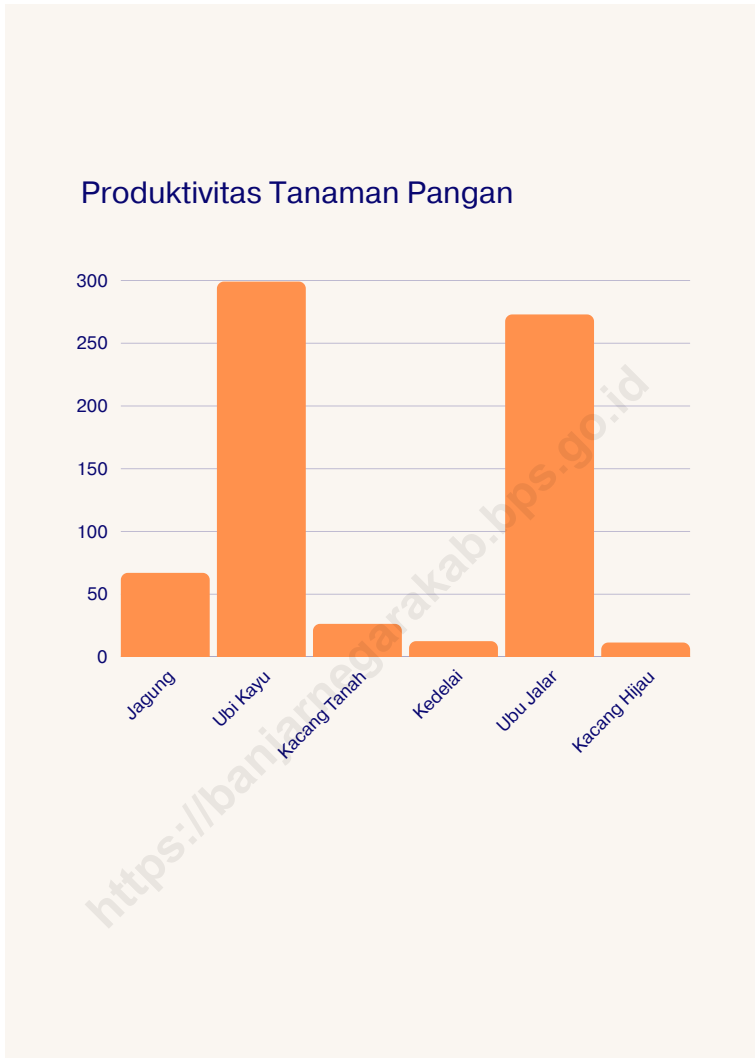


Sumber/Source : Dinas Pertanian, Perikanan dan Ketahanan Pangan Kabupaten Banjarnegara

**Gambar** 5.1  
**Figures**

**Produktivitas Padi Mirinci Menurut Jenis Padi dan Tahun Kabupaten di Kabupaten Banjarnegara (Ku/Ha), 2024**

***Paddy Productivity by Type of Paddy an Years in Banjarnegara Regencyrea of District (Kw/Ha), 2024***



Sumber/Source : Dinas Pertanian, Perikanan dan Ketahanan Pangan Kabupaten Banjarnegara..

**Gambar**  
**Figures** 5.2

**Produktivitas Tanaman Pangan Dirinci Menurut Jenis Tanaman di Kabupaten Banjarnegara, 2024**  
**Food Crops Productivity by Type of Plant in Banjarnegara Regency, 2024**

## 5.1 TANAMAN PANGAN FOOD CROP

**Tabel 5.1.1** Luas Panen, Produksi, dan Produktivitas Padi Menurut Kecamatan di Kabupaten Banjarnegara, 2024  
*Harvested Area, Production, and Productivity of Paddy by Subdistrict in Banjarnegara Regency, 2024*

Kecamatan <i>District</i>	Padi Sawah		
	Luas Panen (ha)	Produksi (Ton)	Produktivitas (Kuintal/ha)
(1)	(2)	(3)	(4)
1. Susukan	2.476,00	16.805,77	67,87
2. Purwareja Klampok	1.568,00	11.425,94	72,87
3. Mandiraja	3.362,00	26.543,23	78,95
4. Purwanegara	2.366,00	18.452,22	77,99
5. Bawang	2.202,00	14.812,33	67,27
6. Banjarnegara	696,88	4.757,55	68,27
7. Pagedongan	339,76	2.332,12	68,64
8. Sigaluh	364,00	2.716,45	74,63
9. Madukara	1.016,00	6.677,51	65,72
10. Banjarmangu	1.115,00	6.677,51	59,89
11. Wanadadi	1.635,09	11.997,51	73,38
12. Rakit	1.528,00	10.827,51	70,86
13. Punggelan	1.860,64	12.677,51	68,14
14. Karangobar	668,00	4.071,05	60,94
15. Pagentan	730,00	3.617,55	49,56
16. Pejawaran	184,00	1.045,22	56,81
17. Batur	-	-	-
18. Wanayasa	176,00	745,22	42,34
19. Kalibening	1.815,00	11.497,51	63,35
20. Pandanarum	1.451,00	8.397,51	57,87
<b>Kabupaten Banjarnegara</b>	<b>25.553,37</b>	<b>176.077,22</b>	<b>68,91</b>
<b>Tahun 2023</b>	21.797,00	146.840,40	67,37
<b>Tahun 2022</b>	24.843,10	170.805,07	68,75
<b>Tahun 2021</b>	24.524,00	166.803,00	68,02
<b>Tahun 2020</b>	23.582,00	167.446,00	71,01

Lanjutan Tabel/*Continued Table* 5.1.1

Kecamatan <i>District</i>	<i>Padi Ladang</i>		
	Luas Panen (ha)	Produksi (Ton)	Produktivitas (Kuintal/ha)
(1)	(5)	(6)	(7)
1. Susukan	-	-	-
2. Purwareja Klampok	-	-	-
3. Mandiraja	-	-	-
4. Purwanegara	-	-	-
5. Bawang	15,50	90,55	58,42
6. Banjarnegara	-	-	-
7. Pagedongan	-	-	-
8. Sigaluh	-	-	-
9. Madukara	-	-	-
10. Banjarmangu	-	-	-
11. Wanadadi	3,75	19,97	53,25
12. Rakit	1,75	9,27	52,97
13. Punggelan	-	-	-
14. Karangobar	-	-	-
15. Pagentan	-	-	-
16. Pejawaran	-	-	-
17. Batur	-	-	-
18. Wanayasa	-	-	-
19. Kalibening	-	-	-
20. Pandanarum	-	-	-
<b>Kabupaten Banjarnegara</b>	<b>21,00</b>	<b>119,79</b>	<b>57,04</b>
<b>Tahun 2023</b>	10,00	41,00	41,00
<b>Tahun 2022</b>	186,00	754,08	40,54
<b>Tahun 2021</b>	607,00	2.403,00	39,59
<b>Tahun 2020</b>	740,00	3.700,00	50,00

Lanjutan Tabel/*Continued Table* 5.1.1

Kecamatan <i>District</i>	Total Padi		
	Luas Panen (ha)	Produksi (Ton)	Produktivitas (Kuintal/ha)
(1)	(8)	(9)	(10)
1. Susukan	2.476,00	16.805,77	67,87
2. Purwareja Klampok	1.568,00	11.425,94	72,87
3. Mandiraja	3.362,00	26.543,23	78,95
4. Purwanegara	2.366,00	18.452,22	77,99
5. Bawang	2.217,50	14.902,88	67,21
6. Banjarnegara	696,88	4.757,55	68,27
7. Pagedongan	339,76	2.332,12	68,64
8. Sigaluh	364,00	2.716,45	74,63
9. Madukara	1.016,00	6.677,51	65,72
10. Banjarmangu	1.115,00	6.677,51	59,89
11. Wanadadi	1.638,84	12.017,48	73,33
12. Rakit	1.529,75	10.836,78	70,84
13. Punggelan	1.860,64	12.677,51	68,14
14. Karangkoban	668,00	4.071,05	60,94
15. Pagentan	730,00	3.617,55	49,56
16. Pejawaran	184,00	1.045,22	56,81
17. Batur	-	-	-
18. Wanayasa	176,00	745,22	42,34
19. Kalibening	1.815,00	11.497,51	63,35
20. Pandanarum	1.451,00	8.397,51	57,87
<b>Kabupaten Banjarnegara</b>	<b>25.574,37</b>	<b>176.197,01</b>	<b>68,90</b>
<b>Tahun 2023</b>	21.807,00	146.881,40	67,36
<b>Tahun 2022</b>	25.029,10	171.559,15	68,54
<b>Tahun 2021</b>	25.029,10	171.559,15	68,54
<b>Tahun 2020</b>	25.131,00	169.204,92	67,33

Catatan/*Note*: ...Sumber/*Source*: Dinas Pertanian, Perikanan dan Ketahanan Pangan Kabupaten Banjarnegara

**Tabel**  
**Table** 5.1.2**Luas Panen, Produksi, dan Produktivitas Jagung dan Ubi Kayu Menurut Kecamatan di Kabupaten Banjarnegara, 2024**  
*Harvested Area, Production, and Productivity of Maize and Cassava by Subdistrict in Banjarnegara Regency, 2024*

Kecamatan <i>District</i>	Jagung		
	Luas Panen (ha)	Produksi (Ton)	Produktivitas (Kuintal/ha)
(1)	(2)	(3)	(4)
1. Susukan	312,00	2.074,95	66,50
2. Purwareja Klampok	159,00	1.045,21	65,74
3. Mandiraja	281,00	2.143,15	76,27
4. Purwanegara	2.710,00	20.992,55	77,46
5. B a w a n g	1.608,00	10.685,95	66,45
6. Banjarnegara	89,00	660,57	74,22
7. Pagedongan	237,00	1.475,23	62,25
8. S i g a l u h	111,00	735,95	66,30
9. Madukara	166,00	969,11	58,38
10. Banjarmangu	34,00	191,23	56,24
11. Wanadadi	252,00	1.875,23	74,41
12. R a k i t	93,00	655,00	70,43
13. Punggelan	226,00	1.537,82	68,05
14. Karangkoban	103,00	483,33	46,93
15. Pagentan	94,00	417,55	44,42
16. Pejawaran	241,00	1.277,21	53,00
17. Batur	48,00	192,72	40,15
18. Wanayasa	57,00	237,43	41,65
19. Kalibening	437,00	1.896,95	43,41
20. Pandanarum	374,00	1.599,46	42,77
<b>Kabupaten Banjarnegara</b>	<b>7.632,00</b>	<b>51.146,60</b>	<b>67,02</b>
<b>Tahun 2023</b>	7.005,00	44.172,27	63,06
<b>Tahun 2022</b>	6.105,00	40.132,45	65,74
<b>Tahun 2021</b>	7.853,00	51.949,82	66,15
<b>Tahun 2020</b>	8.664,00	63.108,00	72,84

Lanjutan Tabel/Continued Table 5.1.2

Kecamatan District	Ubi Kayu		
	Luas Panen (ha)	Produksi (Ton)	Produktivitas (Kuintal/ha)
(1)	(5)	(6)	(7)
1. Susukan	-	-	-
2. Purwareja Klampok	12,00	321,45	267,88
3. Mandiraja	200,00	7.189,85	359,49
4. Purwanegara	1.065,00	39.228,85	368,35
5. B a w a n g	509,00	14.015,32	275,35
6. Banjarnegara	21,00	495,22	235,82
7. Pagedongan	94,00	1.900,25	202,15
8. S i g a l u h	7,00	154,00	220,00
9. Madukara	-	-	-
10. Banjarmangu	3,00	63,55	211,83
11. Wanadadi	26,00	641,32	246,66
12. R a k i t	184,00	4.755,91	258,47
13. Punggelan	262,00	5.602,11	213,82
14. Karangkobor	33,99	612,55	180,21
15. Pagentan	33,00	408,85	123,89
16. Pejawaran	44,00	549,75	124,94
17. Batur	5,00	55,13	110,26
18. Wanayasa	10,00	201,02	201,02
19. Kalibening	89,00	2.146,15	241,14
20. Pandanarum	39,00	545,48	139,87
<b>Kabupaten Banjarnegara</b>	<b>2.636,99</b>	<b>78.886,76</b>	<b>299,15</b>
<b>Tahun 2023</b>	2.952,00	83.587,90	283,16
<b>Tahun 2022</b>	4.183,00	124.401,85	297,40
<b>Tahun 2021</b>	4.597,00	130.274,21	283,39
<b>Tahun 2020</b>	3.722,00	102.655,00	275,81

Catatan/Note: ...

Sumber/Source: Dinas Pertanian, Perikanan dan Ketahanan Pangan Kabupaten Banjarnegara

**Tabel**  
**Table** 5.1.3

**Luas Panen, Produksi, dan Produktivitas Kacang Tanah dan Kedelai Menurut Kecamatan di Kabupaten Banjarnegara, 2024**  
*Harvested Area, Production, and Productivity of Peanut and Soybean by Subdistrict Regency, 2024*

Kecamatan Subdistrict	Kacang Tanah		
	Luas Panen (ha)	Produksi (Ton)	Produktivitas (Kuintal/ha)
(1)	(2)	(3)	(4)
1. Susukan	-	-	-
2. Purwareja Klampok	32,00	84,42	26,38
3. Mandiraja	11,00	33,65	30,59
4. Purwanegara	250,00	639,50	25,58
5. B a w a n g	70,00	172,89	24,70
6. Banjarnegara	19,50	48,11	24,67
7. Pagedongan	7,00	11,62	16,60
8. S i g a l u h	13,00	31,25	24,04
9. Madukara	41,00	152,18	37,12
10. Banjarmangu	-	-	-
11. Wanadadi	-	-	-
12. R a k i t	158,00	413,01	26,14
13. Punggelan	-	-	-
14. Karangkobor	-	-	-
15. Pagentan	-	-	-
16. Pejawaran	6,00	16,11	26,85
17. Batur	-	-	-
18. Wanayasa	-	-	-
19. Kalibening	-	-	-
20. Pandanarum	-	-	-
<b>Kabupaten Banjarnegara</b>	<b>607,50</b>	<b>1.602,74</b>	<b>26,38</b>
<b>Tahun 2023</b>	322,00	803,44	24,95
<b>Tahun 2022</b>	426,00	1.113,45	26,14
<b>Tahun 2021</b>	668,00	1.403,70	21,01
<b>Tahun 2020</b>	2.589,00	9.890,00	38,20

Lanjutan Tabel/Continued Table 5.1.3

Kecamatan Subdistrict	Luas Panen (ha)	Kedelai	
		Produksi (Ton)	Produktivitas (Kuintal/ha)
(1)	(5)	(6)	(7)
1. Susukan	9,00	11,40	12,67
2. Purwareja Klampok	1,00	1,13	11,30
3. Mandiraja	-	-	-
4. Purwanegara	-	-	-
5. Bawang	3,00	3,82	12,73
6. Banjarnegara	-	-	-
7. Pagedongan	-	-	-
8. Sigaluh	-	-	-
9. Madukara	-	-	-
10. Banjarmangu	-	-	-
11. Wanadadi	2,00	2,55	12,75
12. Rakit	-	-	-
13. Punggelan	-	-	-
14. Karangobar	-	-	-
15. Pagentan	-	-	-
16. Pejawaran	-	-	-
17. Batur	-	-	-
18. Wanayasa	-	-	-
19. Kalibening	-	-	-
20. Pandanarum	-	-	-
<b>Kabupaten Banjarnegara</b>	<b>15,00</b>	<b>18,90</b>	<b>12,60</b>
<b>Tahun 2023</b>	281,00	308,50	10,98
<b>Tahun 2022</b>	288,00	635,44	22,06
<b>Tahun 2021</b>	459,00	838,40	18,27
<b>Tahun 2020</b>	572,00	661,44	11,56

Catatan/Note: ...

Sumber/Source: Dinas Pertanian, Perikanan dan Ketahanan Pangan Kabupaten Banjarnegara

**Tabel**  
**Table** 5.1.4**Luas Panen, Produksi, dan Produktivitas Ubi Jalar dan Kacang Hijau Menurut Kecamatan di Kabupaten Banjarnegara, 2024**  
*Harvested Area, Production, and Productivity of Sweet potato and Mung beans by Subdistrict Regency, 2024*

Kecamatan Subdistrict	Luas Panen (ha)	Ubi Jalar	
		Produksi (Ton)	Produktivitas (Kuintal/ha)
(1)	(2)	(3)	(4)
1. Susukan	-	-	-
2. Purwareja Klampok	-	-	-
3. Mandiraja	1,00	28,15	281,50
4. Purwanegara	-	-	-
5. B a w a n g	-	-	-
6. Banjarnegara	14,50	409,18	282,19
7. Pagedongan	-	-	-
8. S i g a l u h	4,00	106,35	265,88
9. Madukara	29,00	811,53	279,84
10. Banjarmangu	-	-	-
11. Wanadadi	-	-	-
12. R a k i t	-	-	-
13. Punggelan	-	-	-
14. Karangkobor	19,00	451,86	237,82
15. Pagentan	8,00	225,51	281,89
16. Pejawaran	-	-	-
17. Batur	-	-	-
18. Wanayasa	1,00	28,32	283,20
19. Kalibening	27,00	764,12	283,01
20. Pandanarum	-	-	-
<b>Kabupaten Banjarnegara</b>	<b>103,50</b>	<b>2.825,02</b>	<b>272,95</b>
<b>Tahun 2023</b>	64,00	1.743,80	272,47
<b>Tahun 2022</b>	106,50	2.990,98	280,84
<b>Tahun 2021</b>	108,50	3.046,70	280,80
<b>Tahun 2020</b>	81,00	2.268,00	280,00

Lanjutan Tabel/Continued Table 5.1.4

Kecamatan Subdistrict	Kacang Hijau		
	Luas Panen (ha)	Produksi (Ton)	Produktivitas (Kuintal/ha)
(1)	(5)	(6)	(7)
1. Susukan	2,00	2,29	11,45
2. Purwareja Klampok	1,00	1,17	11,70
3. Mandiraja	4,00	4,59	11,48
4. Purwanegara	-	-	-
5. Bawang	-	-	-
6. Banjarnegara	-	-	-
7. Pagedongan	-	-	-
8. Sigaluh	-	-	-
9. Madukara	-	-	-
10. Banjarmangu	-	-	-
11. Wanadadi	-	-	-
12. Rakit	-	-	-
13. Punggelan	-	-	-
14. Karangkobor	-	-	-
15. Pagentan	-	-	-
16. Pejawaran	-	-	-
17. Batur	-	-	-
18. Wanayasa	-	-	-
19. Kalibening	-	-	-
20. Pandanarum	-	-	-
<b>Kabupaten Banjarnegara</b>	<b>7,00</b>	<b>8,05</b>	<b>11,50</b>
<b>Tahun 2023</b>	4,00	4,00	11,03
<b>Tahun 2022</b>	14,00	15,44	11,03
<b>Tahun 2021</b>	86,00	99,30	11,55
<b>Tahun 20220</b>	200,00	209,27	10,46

Catatan/Note: ...

Sumber/Source: Dinas Pertanian, Perikanan dan Ketahanan Pangan Kabupaten Banjarnegara

## 5.2 HORTIKULTURA HORTICULTURE

**Tabel 5.2.1** Luas Panen Tanaman Sayuran Menurut Kecamatan dan Jenis Tanaman di Kabupaten Banjarnegara (ha), 2023 dan 2024  
*Harvested Area of Vegetables by District and Kind of Plant in Banjarnegara Regency (ha), 2023 and 2024*

Kecamatan District	Bawang Merah Shallot		Cabai Besar dan Cabai Keriting Big Chili and Curly Chill	
	2023	2024	2023	2024
(1)	(2)	(3)	(4)	(5)
1. Susukan	-	-	-	-
2. Purwareja Klampok	-	-	-	1,0
3. Mandiraja	1,00	-	13,5	56,0
4. Purwanegara	9,00	-	353,0	144,7
5. Bawang	-	-	142,0	198,0
6. Banjarnegara	-	-	-	-
7. Pagedongan	-	-	-	-
8. Sigaluh	-	-	-	2,0
9. Madukara	-	-	1,0	-
10. Banjarmangu	-	-	-	-
11. Wanadadi	-	-	1,0	6,0
12. Rakit	-	-	3,0	13,5
13. Punggelan	-	-	-	-
14. Karangobar	-	-	98,0	290,0
15. Pagentan	-	-	519,0	944,0
16. Pejawaran	-	-	631,0	910,0
17. Batur	-	-	-	-
18. Wanayasa	-	-	184,0	571,0
19. Kalibening	-	-	141,0	321,0
20. Pandanarum	-	-	15,0	115,0
<b>Kabupaten Banjarnegara</b>	<b>10,00</b>	<b>-</b>	<b>2.101,50</b>	<b>3.572,20</b>

Lanjutan Tabel/Continued Table 5.2.1

Kecamatan District	Cabai Rawit Chili/Cayenne Pepper		Kentang Potato	
	2023	2024	2023	2024
(1)	(6)	(7)	(8)	(9)
1. Susukan	-	-	-	-
2. Purwareja Klampok	-	2,00	-	-
3. Mandiraja	1,00	6,00	-	-
4. Purwanegara	43,00	382,50	-	-
5. Bawang	178,00	430,00	-	-
6. Banjarnegara	1,20	2,60	-	-
7. Pagedongan	70,00	45,50	-	-
8. Sigaluh	-	3,00	-	-
9. Madukara	3,00	7,30	-	-
10. Banjarmangu	2,50	5,70	-	-
11. Wanadadi	3,00	27,00	-	-
12. Rakit	2,00	10,40	-	-
13. Punggelan	1,00	7,00	-	-
14. Karangkoban	84,00	219,00	-	-
15. Pagentan	285,00	636,00	-	-
16. Pejawaran	1.636,00	3.105,00	1.313,00	1.326,00
17. Batur	-	-	2.835,00	6.035,00
18. Wanayasa	97,00	358,00	242,00	269,00
19. Kalibening	120,00	227,00	21,00	14,00
20. Pandanarum	5,00	67,50	-	-
<b>Kabupaten Banjarnegara</b>	<b>2.531,70</b>	<b>5.541,50</b>	<b>4.411,00</b>	<b>7.644,00</b>

Lanjutan Tabel/*Continued Table* 5.2.1

Kecamatan <i>District</i>	Kubis <i>Cabbage</i>		Tomat <i>Tomato</i>	
	2023	2024	2023	2024
(1)	(10)	(11)	(12)	(13)
1. Susukan	-	-	-	-
2. Purwareja Klampok	-	-	-	-
3. Mandiraja	-	-	-	-
4. Purwanegara	-	-	13,00	14,50
5. Bawang	-	-	12,00	18,00
6. Banjarnegara	-	-	-	-
7. Pagedongan	-	-	1,00	-
8. Sigaluh	-	-	-	-
9. Madukara	-	-	-	-
10. Banjarmangu	-	-	2,00	-
11. Wanadadi	-	-	5,00	5,00
12. Rakit	-	-	1,00	2,00
13. Punggelan	-	-	-	2,00
14. Karangobar	57,00	55,00	30,00	56,00
15. Pagentan	125,00	94,00	89,00	293,00
16. Pejawaran	689,00	242,00	198,00	707,00
17. Batur	829,00	1.170,00	-	-
18. Wanayasa	180,00	243,00	22,00	78,00
19. Kalibening	97,00	115,00	26,00	56,50
20. Pandanarum	-	-	-	-
<b>Kabupaten Banjarnegara</b>	<b>1.977,00</b>	<b>1.919,00</b>	<b>399,00</b>	<b>1.232,00</b>

Lanjutan Tabel/Continued Table 5.2.1

Kecamatan District	Bawang Putih Garlic		Petsai Chinese Cabbage	
	2023	2024	2023	2024
(1)	(14)	(15)	(16)	(17)
1. Susukan	-	-	-	-
2. Purwareja Klampok	-	-	-	-
3. Mandiraja	-	-	-	-
4. Purwanegara	-	-	-	-
5. Bawang	-	-	-	-
6. Banjarnegara	-	-	-	-
7. Pagedongan	-	-	-	-
8. Sigaluh	-	-	-	-
9. Madukara	-	-	-	-
10. Banjarmangu	-	-	-	-
11. Wanadadi	-	-	-	-
12. Rakit	-	-	-	-
13. Punggelan	-	-	-	-
14. Karangobar	-	-	28,00	30,00
15. Pagentan	-	-	43,00	74,00
16. Pejawaran	-	-	186,00	94,00
17. Batur	-	-	-	-
18. Wanayasa	1,00	-	50,00	50,00
19. Kalibening	-	-	29,00	31,00
20. Pandanarum	-	-	-	-
<b>Kabupaten Banjarnegara</b>	<b>1,00</b>	<b>-</b>	<b>336,00</b>	<b>279,00</b>

Catatan/Note: ...

Sumber/Source: Dinas Pertanian, Perikanan dan Ketahanan Pangan Kabupaten Banjarnegara

**Tabel 5.2.2** **Produksi Tanaman Sayuran Menurut Kecamatan dan Jenis Tanaman di Kabupaten Banjarnegara (kuintal), 2023 dan 2024**  
***Production of Vegetables by District and Kind of Plant in Banjarnegara Regency (quintal), 2023 and 2024***

Kecamatan <i>District</i>	Bawang Merah <i>Shallot</i>		Cabai Besar dan Cabai Keriting <i>Big Chili and Curly Chill</i>	
	2023	2024	2023	2024
(1)	(2)	(3)	(4)	(5)
1. Susukan	-	-	-	-
2. Purwareja Klampok	-	-	-	1,00
3. Mandiraja	0,20	-	8,30	59,80
4. Purwanegara	52,11	0,33	13.009,00	1.424,69
5. Bawang	-	-	691,10	1.755,90
6. Banjarnegara	-	-	-	-
7. Pagedongan	-	-	-	-
8. Sigaluh	-	-	-	0,40
9. Madukara	-	-	1,00	-
10. Banjarmangu	-	-	-	-
11. Wanadadi	-	-	1,20	2,40
12. Rakit	-	-	25,11	33,13
13. Punggelan	-	-	-	-
14. Karangkoban	-	-	1.152,50	899,50
15. Pagentan	-	-	5.288,70	3.492,80
16. Pejawaran	-	-	6.858,20	2.694,70
17. Batur	-	-	-	-
18. Wanayasa	-	-	880,80	809,50
19. Kalibening	-	-	1.326,20	1.660,60
20. Pandanarum	-	-	34,70	1.283,40
<b>Kabupaten Banjarnegara</b>	<b>52,31</b>	<b>0,33</b>	<b>29.276,81</b>	<b>14.117,82</b>

Lanjutan Tabel/Continued Table 5.2.2

Kecamatan District	Cabai Rawit Chili/Cayenne Pepper		Kentang Potato	
	2023	2024	2023	2024
(1)	(6)	(7)	(8)	(9)
1. Susukan	-	-	-	-
2. Purwareja Klampok	-	1,50	-	-
3. Mandiraja	7,48	5,77	-	-
4. Purwanegara	870,00	2.894,90	-	-
5. Bawang	679,96	2.809,50	-	-
6. Banjarnegara	1,32	3,70	-	-
7. Pagedongan	207,50	175,67	-	-
8. Sigaluh	-	0,62	-	-
9. Madukara	18,80	31,22	-	-
10. Banjarmangu	9,10	2,16	-	-
11. Wanadadi	18,50	16,10	-	-
12. Rakit	12,56	11,84	-	-
13. Punggelan	5,20	46,00	-	-
14. Karangobar	642,00	442,00	-	-
15. Pagentan	3.967,20	2.035,20	-	-
16. Pejawaran	8.138,30	3.629,90	24.947,00	25.194,00
17. Batur	-	-	55.245,00	110.300,00
18. Wanayasa	302,00	285,50	3.630,00	4.035,00
19. Kalibening	597,40	681,00	237,40	197,00
20. Pandanarum	18,00	644,80	-	-
<b>Kabupaten Banjarnegara</b>	<b>15.495,32</b>	<b>13.717,37</b>	<b>84.059,40</b>	<b>139.726,00</b>

Lanjutan Tabel/Continued Table 5.2.2

Kecamatan District	Kubis Cabbage		Tomat Tomato	
	2023	2024	2023	2024
(1)	(10)	(11)	(12)	(13)
1. Susukan	-	-	-	-
2. Purwareja Klampok	-	-	-	-
3. Mandiraja	-	-	-	-
4. Purwanegara	-	-	631,60	161,40
5. Bawang	-	-	87,40	270,40
6. Banjarnegara	-	-	-	-
7. Pagedongan	-	-	4,50	-
8. Sigaluh	-	-	-	-
9. Madukara	-	-	-	-
10. Banjarmangu	-	-	8,65	-
11. Wanadadi	-	-	35,10	35,20
12. Rakit	-	-	14,40	9,76
13. Punggelan	-	-	-	90,00
14. Karangkoban	930,00	810,00	1.044,00	825,00
15. Pagentan	5.000,00	3.760,00	252,00	588,00
16. Pejawaran	13.780,00	4.800,00	12.885,00	16.553,40
17. Batur	22.025,00	16.310,00	-	-
18. Wanayasa	3.240,00	4.374,00	560,20	324,00
19. Kalibening	1.135,80	1.495,00	198,20	226,45
20. Pandanarum	-	-	-	-
<b>Kabupaten Banjarnegara</b>	<b>46.110,80</b>	<b>31.549,00</b>	<b>15.721,05</b>	<b>19.083,61</b>

Lanjutan Tabel/Continued Table 5.2.2

Kecamatan District	Bawang Putih Garlic		Petsai Chinese Cabbage	
	2023	2024	2023	2024
(1)	(14)	(15)	(16)	(17)
1. Susukan	-	-	-	-
2. Purwareja Klampok	-	-	-	-
3. Mandiraja	-	-	-	-
4. Purwanegara	-	-	-	-
5. Bawang	-	-	-	-
6. Banjarnegara	-	-	-	-
7. Pagedongan	-	-	-	-
8. Sigaluh	-	-	-	-
9. Madukara	-	-	-	-
10. Banjarmangu	-	-	-	-
11. Wanadadi	-	-	-	-
12. Rakit	-	-	-	-
13. Punggelan	-	-	-	-
14. Karangkoban	-	-	261,00	276
15. Pagentan	-	-	155,30	266,2
16. Pejawaran	-	-	3.348,00	1.692,00
17. Batur	-	-	-	-
18. Wanayasa	3,00	-	500,00	545,00
19. Kalibening	-	-	130,30	137,00
20. Pandanarum	-	-	-	-
<b>Kabupaten Banjarnegara</b>	<b>3,00</b>	<b>-</b>	<b>4.394,60</b>	<b>2.916,20</b>

Catatan/Note: ...

Sumber/Source: Dinas Pertanian, Perikanan dan Ketahanan Pangan Kabupaten Banjarnegara

**Tabel**  
**Table** 5.2.3**Luas Panen Tanaman Sayuran dan Buah-buahan Semusim Menurut Jenis Tanaman di Kabupaten Banjarnegara (ha), 2021–2024**  
**Harvested Area of Seasonal Vegetables and Fruits by Kind of Plant in Banjarnegara Regency (ha), 2021–2024**

Jenis Tanaman Kind of Plants	2021	2022	2023	2024
(1)	(2)	(3)	(4)	(5)
<b>Sayuran/Vegetables:</b>				
<i>Bawang Daun/Wlech Onion</i>	1.506,00	1.493,00	1.204,00	1.059,00
<i>Bawang Merah/Shallot</i>	10,00	3,00	10,00	0,35
<i>Bawang Putih/Garlic</i>	80,00	-	1,00	-
<i>Bayam/Spinach</i>	5,00	-	-	-
<i>Buncis/Green Bean</i>	367,00	462,00	855,00	666,00
<i>Cabai Besar/Chili Annum</i>	1.996,00	2.173,00	7.459,50	3.572,20
<i>Cabai Rawit/Chili (Capsicum Frutescens)</i>	1.694,00	3.047,00	10.038,40	5.541,50
<i>Cabai/Chili</i>	-	-	-	-
<i>Jamur/Mushroom</i>	-	10.515,00	16.459,00	12.499,97
<i>Kacang Merah/Red Bean</i>	207,00	230,00	-	-
<i>Kacang Panjang/Yardlong Bean</i>	155,00	96,00	270,00	67,00
<i>Kangkung/Kangkong</i>	40,00	57,00	51,50	60,00
<i>Kembang Kol/Cauliflower</i>	-	-	-	-
<i>Kentang/Potato</i>	6.125,00	7.052,00	4.411,00	7.644,00
<i>Ketimun/Cucumber</i>	27,00	58,00	34,50	27,00
<i>Kubis/Cabbage</i>	2.205,00	2.238,00	1.977,00	1.919,00
<i>Labu Siam/Chayote</i>	58,00	76,00	359,00	223,50

Lanjutan Tabel/*Continued Table 5.2.3*

<b>Jenis Tanaman/Kind of Plants</b>	<b>2021</b>	<b>2022</b>	<b>2023</b>	<b>2024</b>
(1)	(2)	(3)	(4)	(5)
<i>Lobak/Radish</i>	-	-	-	-
<i>Petsai/Chinese Cabbage</i>	294,00	453,00	336,00	279,00
<i>Terung/Eggplant</i>	212,00	193,00	418,00	360,00
<i>Tomat/ Tomato</i>	340,00	369,00	1.140,00	1.232,00
<i>Wortel/Carrot</i>	2.902,00	2.946,00	2.323,00	2.117,00
<b>Buah–buahan/Fruits:</b>				
<i>Blewah/Cantaloupe</i>	-	-	-	-
<i>Melon/Melon</i>	-	-	-	1,00
<i>Semangka/Watermelon</i>	-	-	-	1,00
<b>Kabupaten Banjarnegara</b>	<b>18.223,00</b>	<b>31.461,00</b>	<b>47.346,90</b>	<b>37.269,52</b>

Catatan/Note: ...

Sumber/Source: Dinas Pertanian, Perikanan dan Ketahanan Pangan Kabupaten Banjarnegara

**Tabel**  
**Table** 5.2.4

**Produksi Tanaman Sayuran dan Buah-buahan Semusim Menurut Jenis Tanaman di Kabupaten Banjarnegara (kuintal), 2021–2024**  
**Production of Seasonal Vegetables and Fruits by Kind of Plant in Banjarnegara Regency (quintal), 2021–2024**

Jenis Tanaman Kind of Plants	2021	2022	2023	2024
(1)	(2)	(3)	(4)	(5)
<b>Sayuran/Vegetables:</b>				
<i>Bawang Daun/Wlech Onion</i>	18.085,60	18.196,30	16.151,20	10.175,50
<i>Bawang Merah/Shallot</i>	87,30	45,00	52,31	0,33
<i>Bawang Putih/Garlic</i>	567,00	-	3,00	-
<i>Bayam/Spinach</i>	60,00	-	-	-
<i>Buncis/Green Bean</i>	3.774,30	4.981,20	3.794,80	2.938,40
<i>Cabai Besar/Chili Annum</i>	16.579,70	25.444,10	29.276,81	14.117,82
<i>Cabai Rawit/Chili (Capsicum Frutescens)</i>	7.393,70	10.346,90	15.495,32	13.717,37
<i>Cabai/Chili</i>	-	-	-	-
<i>Jamur/Mushroom</i>	-	5.306,30	265,28	149,34
<i>Kacang Merah/Red Bean</i>	310,50	345,00	-	-
<i>Kacang Panjang/Yarldlong Bean</i>	3.150,90	2.307,20	590,85	434,97
<i>Kangkung/Kangkong</i>	535,20	778,80	358,89	284,95
<i>Kembang Kol/Cauliflower</i>	-	-	-	-
<i>Kentang/Potato</i>	116.392,90	131.087,00	84.059,40	139.726,00
<i>Ketimun/Cucumber</i>	429,10	510,60	269,00	275,39
<i>Kubis/Cabbage</i>	50.523,00	48.510,50	46.110,80	31.549,00
<i>Labu Siam/Chayote</i>	3.834,60	3.433,20	3.305,60	2.200,20

Lanjutan Tabel/*Continued Table 5.2.4*

<b>Jenis Tanaman/Kind of Plants</b>	<b>2021</b>	<b>2022</b>	<b>2023</b>	<b>2024</b>
(1)	(2)	(3)	(4)	(5)
<i>Lobak/Radish</i>	-	-	-	-
<i>Petsai/Chinese Cabbage</i>	4.512,60	6.357,30	4.394,60	2.916,20
<i>Terung/Eggplant</i>	3.444,90	4.072,80	2.589,90	2.836,30
<i>Tomat/ Tomato</i>	9.565,70	12.064,90	15.721,11	19.083,61
<i>Wortel/Carrot</i>	64.769,50	63.146,50	51.743,30	48.031,00
<b>Buah-buahan/Fruits</b>				
<i>Blewah/Cantaloupe</i>	-	-	-	-
<i>Melon/Melon</i>	-	-	-	2,25
<i>Semangka/Watermelon</i>	-	-	-	30,00
<b>Kabupaten Banjarnegara</b>	<b>304.016,50</b>	<b>336.933,60</b>	<b>274.182,17</b>	<b>288.468,62</b>

Catatan/Note: ...

Sumber/Source: Dinas Pertanian, Perikanan dan Ketahanan Pangan Kabupaten Banjarnegara

**Tabel**  
**Table** 5.2.5

**Luas Panen Tanaman Biofarmaka Menurut Kecamatan dan Jenis Tanaman di Kabupaten Banjarnegara (m<sup>2</sup>), 2023 dan 2024**  
**Harvested Area of Medicinal Plants by District and Kind of Plant in Banjarnegara Regency (m<sup>2</sup>), 2023 and 2024**

Kecamatan District	Jahe Ginger		Laos/Lengkuas Galanga	
	2023	2024	2023	2024
(1)	(2)	(3)	(4)	(5)
1. Susukan	3.000,00	3.000,00	-	-
2. Purwareja Klampok	-	-	-	-
3. Mandiraja	2.100,00	-	-	600,00
4. Purwanegara	-	3.500,00	-	-
5. Bawang	-	-	-	-
6. Banjarnegara	5.000,00	3.500,00	4.500,00	300,00
7. Pagedongan	-	-	-	-
8. Sigaluh	-	-	-	-
9. Madukara	7.500,00	4.550,00	-	144,00
10. Banjarmangu	-	375,00	-	9.609,00
11. Wanadadi	780,00	300,00	56,00	125,00
12. Rakit	1.400,00	1.400,00	-	-
13. Punggelan	-	400,00	1.000,00	-
14. Karangkoban	2.600,00	6.525,00	-	-
15. Pagentan	155.583,00	219.375,00	-	-
16. Pejawaran	3.440,00	1.650,00	430,00	530,00
17. Batur	-	-	-	-
18. Wanayasa	-	100,00	-	-
19. Kalibening	200,00	500,00	200,00	500,00
20. Pandanarum	-	-	-	-
<b>Kabupaten Banjarnegara</b>	<b>181.603,00</b>	<b>245.175,00</b>	<b>6.186,00</b>	<b>11.808,00</b>

Lanjutan Tabel/*Continued Table 5.2.5*

Kecamatan <i>District</i>	Kencur <i>East Indian Galangal</i>		Kunyit <i>Turmeric</i>	
	2023	2024	2023	2024
(1)	(6)	(7)	(8)	(9)
1. Susukan	1.825,00	3.647,00	1.400,00	2.800,00
2. Purwareja Klampok	-	-	-	-
3. Mandiraja	-	500,00	-	-
4. Purwanegara	-	3.000,00	-	-
5. B a w a n g	45.000,00	-	-	-
6. Banjarnegara	-	-	8.000,00	1.050,00
7. Pagedongan	-	-	-	-
8. S i g a l u h	-	-	-	-
9. Madukara	926,00	2.810,00	-	543,00
10. Banjarmangu	120.000,00	-	-	5.700,00
11. Wanadadi	-	-	-	-
12. R a k i t	-	-	-	-
13. Punggelan	-	220,00	-	150,00
14. Karangkobar	-	-	1.100,00	2.580,00
15. Pagentan	5.272,00	65.500,00	11.450,00	89.000,00
16. Pejawaran	-	-	1.190,00	1.130,00
17. Batur	-	-	-	-
18. Wanayasa	-	-	-	50,00
19. Kalibening	300,00	300,00	400,00	800,00
20. Pandanarum	-	-	-	-
<b>Kabupaten Banjarnegara</b>	<b>173.323,00</b>	<b>75.977,00</b>	<b>23.540,00</b>	<b>103.803,00</b>

Catatan/*Note*: ...Sumber/*Source*: Dinas Pertanian, Perikanan dan Ketahanan Pangan Kabupaten Banjarnegara

**Tabel**  
**Table** 5.2.6

**Produksi Tanaman Biofarmaka Menurut Kecamatan dan Jenis Tanaman di Kabupaten Banjarnegara (kg), 2023 dan 2024**

*Production of Medicinal Plants by District and Kind of Plant in Banjarnegara Regency (kg), 2023 and 2024*

Kecamatan District	Jahe Ginger		Laos/Lengkuas Galanga	
	2023	2024	2023	2024
(1)	(2)	(3)	(4)	(5)
1. Susukan	3.550,00	1.100,00	-	-
2. Purwareja Klampok	-	-	-	-
3. Mandiraja	3.570,00	-	-	570,00
4. Purwanegara	-	875,00	-	-
5. Bawang	-	-	-	-
6. Banjarnegara	9.700,00	4.700,00	2.690,00	600,00
7. Pagedongan	-	-	-	-
8. Sigaluh	-	-	-	-
9. Madukara	7.500,00	8.400,00	-	700,00
10. Banjarmangu	-	90,00	-	8.450,00
11. Wanadadi	265,00	150,00	376,00	565,00
12. Rakit	560,00	1.470,00	-	-
13. Punggelan	-	96,00	3.000,00	-
14. Karangkoban	2.200,00	2.450,00	-	-
15. Pagentan	39.720,00	117.600,00	-	-
16. Pejawaran	12.080,00	6.560,00	3.290,00	1.540,00
17. Batur	-	-	-	-
18. Wanayasa	-	125,00	-	-
19. Kalibening	350,00	680,00	1.200,00	1.100,00
20. Pandanarum	-	-	-	-
<b>Kabupaten Banjarnegara</b>	<b>79.495,00</b>	<b>144.296,00</b>	<b>10.556,00</b>	<b>13.525,00</b>

Lanjutan Tabel/*Continued Table 5.2.6*

Kecamatan <i>District</i>	Kencur <i>East Indian Galangal</i>		Kunyit <i>Turmeric</i>	
	2023	2024	2023	2024
(1)	(6)	(7)	(8)	(9)
1. Susukan	620,00	1.240,00	800,00	1.600,00
2. Purwareja Klampok	-	-	-	-
3. Mandiraja	-	375,00	-	-
4. Purwanegara	-	1.350,00	-	-
5. Bawang	15.750,00	-	-	-
6. Banjarnegara	-	-	5.200,00	500,00
7. Pagedongan	-	-	-	-
8. Sigaluh	-	-	-	-
9. Madukara	3.087,00	2.083,00	-	1.265,00
10. Banjarmangu	64.000,00	-	-	4.115,00
11. Wanadadi	-	-	-	-
12. Rakit	-	-	-	-
13. Punggelan	-	75,00	-	65,00
14. Karangkobar	-	-	2.804,00	2.010,00
15. Pagentan	2.650,00	35.135,00	6.953,00	42.400,00
16. Pejawaran	-	-	5.000,00	3.330,00
17. Batur	-	-	-	-
18. Wanayasa	-	-	-	75,00
19. Kalibening	600,00	300,00	1.200,00	1.200,00
20. Pandanarum	-	-	-	-
<b>Kabupaten Banjarnegara</b>	<b>86.707,00</b>	<b>40.558,00</b>	<b>21.957,00</b>	<b>56.560,00</b>

Catatan/*Note*: ...Sumber/*Source*: Dinas Pertanian, Perikanan dan Ketahanan Pangan Kabupaten Banjarnegara

**Tabel**  
**Table** 5.2.7**Luas Panen Tanaman Biofarmaka Menurut Jenis Tanaman  
di Kabupaten Banjarnegara (m<sup>2</sup>), 2021–2024**  
**Harvested Area of Medicinal Plants by Kind of Plant in  
Banjarnegara Regency (m<sup>2</sup>), 2021–2024**

Jenis Tanaman Kind of Plants	2021	2022	2023	2024
(1)	(2)	(3)	(4)	(5)
<i>Dringo/Sweet Root/Calamus</i>	-	31,00	-	-
<i>Jahe/Ginger</i>	322.765,00	305.040,00	181.603,00	245.175,00
<i>Kapulaga/Java Cardamon</i>	84.500,00	1.555.619,00	1.429.506,00	1.328.464,00
<i>Kencur/East Indian Galangal</i>	73.200,00	59.427,00	175.323,00	75.977,00
<i>Kunyit/Turmeric</i>	91.176,00	102.685,00	27.540,00	103.803,00
<i>Laos/Lengkuas/Galanga</i>	29.605,00	97.340,00	6.736,00	103.803,00
<i>Lempuyang/Zingiber Aromaticum</i>	2.600,00	2.500,00	15.600,00	11.500,00
<i>Lidah Buaya/Oliviera</i>	-	-	-	-
<i>Mengkudu/Indian Mulberry</i>	1.500,00	-	-	-
<i>Temuireng/Black Turmeric</i>	-	-	-	-
<i>Temukunci/Chinese Keys</i>	-	-	-	-
<i>Temulawak/Java Turmeric</i>	-	-	407.915,00	2.224,00
<i>Sambiloto/King of Bitter</i>	-	5.800,00	400,00	-
<b>Kabupaten Banjarnegara</b>	<b>605.346,00</b>	<b>2.128.442,00</b>	<b>2.244.623,00</b>	<b>1.870.946,00</b>

Catatan/Note: ...

Sumber/Source: Dinas Pertanian, Perikanan dan Ketahanan Pangan Kabupaten Banjarnegara

**Tabel 5.2.8** **Produksi Tanaman Biofarmaka Menurut Jenis Tanaman di Kabupaten Banjarnegara (kg), 2021–2024**  
**Production of Medicinal Plants by Kind of Plant in Banjarnegara Regency (kg), 2021–2024**

Jenis Tanaman Kind of Plants	2021	2022	2023	2024
(1)	(2)	(3)	(4)	(5)
<i>Dringo/Sweet Root/Calamus</i>	-	71,00	-	-
<i>Jahe/Ginger</i>	505.470,00	703.639,00	79.495,00	144.296,00
<i>Kapulaga/Java Cardamon</i>	20.558,00	1.583.829,00	510.119,00	930.421,00
<i>Kencur/East Indian Galangal</i>	115.540,00	46.128,00	86.707,00	40.558,00
<i>Kunyit/Turmeric</i>	132.536,00	74.848,00	21.967,00	56.560,00
<i>Laos/Lengkuas/Galanga</i>	101.105,00	180.078,00	10.556,00	13.525,00
<i>Lempuyang/Zingiber Aromaticum</i>	4.940,00	4.150,00	9.821,00	25.070,00
<i>Lidah Buaya/Oliviera</i>	-	-	-	-
<i>Mengkudu/Indian Mulberry</i>	73.080,00	-	-	-
<i>Temuireng/Black Turmeric</i>	-	-	-	-
<i>Temukunci/Chinese Keys</i>	-	-	-	-
<i>Temulawak/Java Turmeric</i>	-	-	209.236,00	1.380,00
<i>Sambiloto/King of Bitter</i>	-	8.090,00	640,00	-
<b>Kabupaten Banjarnegara</b>	<b>953.229,00</b>	<b>2.600.833,00</b>	<b>928.541,00</b>	<b>1.211.810,00</b>

Catatan/Note: ...

Sumber/Source: Dinas Pertanian, Perikanan dan Ketahanan Pangan Kabupaten Banjarnegara

**Tabel**  
**Table** 5.2.9

**Luas Panen Tanaman Hias Menurut Kecamatan dan Jenis Tanaman di Kabupaten Banjarnegara (m<sup>2</sup>), 2023 dan 2024**  
**Harvested Area of Ornamental Plants by District and Kind of Plant in Banjarnegara Regency (m<sup>2</sup>), 2023 and 2024**

Kecamatan District	Sri Rejeki/Aglaonema		Krisan/Chrysantemum	
	2023	2024	2023	2024
(1)	(2)	(3)	(4)	(5)
1. Susukan	-	-	-	-
2. Purwareja Klampok	-	-	-	-
3. Mandiraja	-	-	-	-
4. Purwanegara	-	-	-	-
5. Bawang	-	-	-	-
6. Banjarnegara	-	-	-	-
7. Pagedongan	-	-	-	-
8. Sigaluh	-	-	-	-
9. Madukara	-	-	-	-
10. Banjarmangu	-	-	-	-
11. Wanadadi	69	47	-	-
12. Rakit	-	-	-	-
13. Punggelan	-	-	-	-
14. Karangobar	-	-	-	-
15. Pagentan	-	-	-	-
16. Pejawaran	-	-	-	-
17. Batur	-	-	-	-
18. Wanayasa	-	-	-	-
19. Kalibening	-	-	-	-
20. Pandanarum	-	-	-	-
<b>Kabupaten Banjarnegara</b>	<b>69</b>	<b>47</b>	<b>-</b>	<b>-</b>

Lanjutan Tabel/*Continued Table* 5.2.9

Kecamatan <i>District</i>	Mawar/Rose		Soka/Asoca	
	2023	2024	2023	2024
(1)	(6)	(7)	(8)	(9)
1. Susukan	-	-	-	-
2. Purwareja Klampok	-	-	-	-
3. Mandiraja	-	-	-	-
4. Purwanegara	-	-	-	-
5. Bawang	-	-	-	-
6. Banjarnegara	-	-	-	-
7. Pagedongan	-	-	-	-
8. Sigaluh	-	-	-	-
9. Madukara	-	-	-	-
10. Banjarmangu	-	-	-	-
11. Wanadadi	-	-	-	-
12. Rakit	-	-	-	-
13. Punggelan	-	-	-	-
14. Karangobar	-	-	-	-
15. Pagentan	-	-	-	-
16. Pejawaran	-	-	-	-
17. Batur	-	-	-	-
18. Wanayasa	-	-	-	-
19. Kalibening	-	-	-	-
20. Pandanarum	-	-	-	-
<b>Kabupaten Banjarnegara</b>	-	-	-	-

Catatan/*Note*: ...Sumber/*Source*: Dinas Pertanian, Perikanan dan Ketahanan Pangan Kabupaten Banjarnegara

**Tabel**  
**Table** 5.2.10

**Produksi Tanaman Hias Menurut Kecamatan dan Jenis Tanaman di Kabupaten Banjarnegara (tangkai), 2023 dan 2024**  
*Production of Ornamental Plants by District and Kind of Plant in Banjarnegara Regency (stalks), 2023 and 2024*

Kecamatan <i>District</i>	<i>Sri Rejeki/Aglaonema</i>		<i>Krisan/Chrysantemum</i>	
	2023	2024	2023	2024
(1)	(2)	(3)	(4)	(5)
1. Susukan	-	-	-	-
2. Purwareja Klampok	-	-	-	-
3. Mandiraja	-	-	-	-
4. Purwanegara	-	-	-	-
5. Bawang	-	-	-	-
6. Banjarnegara	-	-	-	-
7. Pagedongan	-	-	-	-
8. Sigaluh	-	-	-	-
9. Madukara	-	-	-	-
10. Banjarmangu	-	-	-	-
11. Wanadadi	69	47	-	-
12. Rakit	-	-	-	-
13. Punggelan	-	-	-	-
14. Karangobar	-	-	-	-
15. Pagentan	-	-	-	-
16. Pejawaran	-	-	-	-
17. Batur	-	-	-	-
18. Wanayasa	-	-	-	-
19. Kalibening	-	-	-	-
20. Pandanarum	-	-	-	-
<b>Kabupaten Banjarnegara</b>	<b>69</b>	<b>47</b>	<b>-</b>	<b>-</b>

Lanjutan Tabel/*Continued Table* 5.2.10

Kecamatan <i>District</i>	Mawar/Rose		Soka/Asoca	
	2023	2024	2023	2024
(1)	(6)	(7)	(8)	(9)
1. Susukan	-	-	-	-
2. Purwareja Klampok	-	-	-	-
3. Mandiraja	-	-	-	-
4. Purwanegara	-	-	-	-
5. Bawang	-	-	-	-
6. Banjarnegara	-	-	-	-
7. Pagedongan	-	-	-	-
8. Sigaluh	-	-	-	-
9. Madukara	-	-	-	-
10. Banjarmangu	-	-	-	-
11. Wanadadi	-	-	-	-
12. Rakit	-	-	-	-
13. Punggelan	-	-	-	-
14. Karangobar	-	-	-	-
15. Pagentan	-	-	-	-
16. Pejawaran	-	-	-	-
17. Batur	-	-	-	-
18. Wanayasa	-	-	-	-
19. Kalibening	-	-	-	-
20. Pandanarum	-	-	-	-
<b>Kabupaten Banjarnegara</b>	-	-	-	-

Catatan/*Note*: ...Sumber/*Source*: Dinas Pertanian, Perikanan dan Ketahanan Pangan Kabupaten Banjarnegara

**Tabel 5.2.11 Luas Panen Tanaman Hias Menurut Jenis Tanaman di Kabupaten Banjarnegara (m<sup>2</sup>), 2021–2024**  
**Harvested Area of Ornamental Plants by Kind of Plant in Banjarnegara Regency (m<sup>2</sup>), 2021–2024**

Jenis Tanaman Kind of Plants	2021	2022	2023	2024
(1)	(2)	(3)	(4)	(5)
Agloenema *)	180,00	98,00	69,00	47,00
Anthurium Daun *)	21,00	84,00	-	-
Caladium *)	-	2.000,00	-	-
Pakis *)	1,00	2,00	-	8,00
Sansievera ***) Pedang-Pedangan	47,00	30,00	18,00	5,00
Soka *)	80,00	-	-	-
Krisan	-	-	-	-
Mawar	-	-	-	-
Melati	88,00	140,00	-	-
Palem *)	84,00	61,00	44,00	20,00
Pisang-pisangan	-	-	-	-
Sedap Malam	-	-	-	-
<b>Kabupaten Banjarnegara</b>	<b>501,00</b>	<b>2.415,00</b>	<b>131,00</b>	<b>80,00</b>

Catatan/Note: ...

Sumber/Source: Dinas Pertanian, Perikanan dan Ketahanan Pangan Kabupaten Banjarnegara

**Tabel 5.2.12** **Produksi Tanaman Hias Menurut Jenis Tanaman di Kabupaten Banjarnegara (tangkai), 2021–2024**  
**Production of Ornamental Plants by Kind of Plant n Banjarnegara Regency (stalks), 2021–2024**

Jenis Tanaman Kind of Plants	2021	2022	2023	2024
(1)	(2)	(3)	(4)	(5)
Agloenema *)	180,00	98,00	69,00	47,00
Anthurium Daun *)	21,00	84,00	-	-
Caladium *)	-	10.000,00	-	-
Pakis *)	1,00	2,00	-	18,00
Sansievera ***) Pedang-Pedangan	47,00	30,00	13,00	5,00
Soka *)	80,00	-	-	-
Krisan	-	-	-	-
Mawar	-	-	-	-
Melati	88,00	140,00	-	-
Palem *)	84,00	61,00	44,00	20,00
Pisang-pisangan	-	-	-	-
Sedap Malam	-	-	-	-
<b>Kabupaten Banjarnegara</b>	<b>501,00</b>	<b>10.415,00</b>	<b>126,00</b>	<b>90,00</b>

Catatan/Note: ...

Sumber/Source: Dinas Pertanian, Perikanan dan Ketahanan Pangan Kabupaten Banjarnegara

**Tabel**  
**Table** 5.2.13**Produksi Buah-buahan Menurut Kecamatan dan Jenis Tanaman di Kabupaten Banjarnegara (kuintal), 2023 dan 2024*****Production of Fruits by District and Kind of Plant in Banjarnegara Regency (kuintal), 2023 and 2024***

Kecamatan District	Mangga/Mango		Durian/Durian	
	2023	2024	2023	2024
(1)	(2)	(3)	(4)	(5)
1. Susukan	-	-	381,60	11,45
2. Purwareja Klampok	96,10	88,00	3,90	0,28
3. Mandiraja	-	3,25	27,50	34,10
4. Purwanegara	159,00	-	412,86	1.013,30
5. Bawang	-	-	32,40	-
6. Banjarnegara	-	-	54,75	60,00
7. Pagedongan	-	12,50	48,50	11,73
8. Sigaluh	-	119,58	334,28	2.852,78
9. Madukara	-	9,74	40,42	53,82
10. Banjarmangu	-	174,95	145,00	266,00
11. Wanadadi	-	7,50	276,75	60,30
12. Rakit	-	-	2,70	11,07
13. Punggelan	132,00	158,80	288.325,00	980,00
14. Karangobar	-	-	6,12	9,50
15. Pagentan	-	1,20	1,04	45,00
16. Pejawaran	-	-	-	-
17. Batur	-	-	-	-
18. Wanayasa	-	-	-	-
19. Kalibening	-	-	-	-
20. Pandanarum	-	-	-	3,00
<b>Kabupaten Banjarnegara</b>	<b>387,10</b>	<b>575,52</b>	<b>290.092,81</b>	<b>5.412,33</b>

Lanjutan Tabel/*Continued Table* 5.2.13

Kecamatan <i>District</i>	Jeruk Besar/ <i>Orange</i>		Pisang/ <i>Banana</i>	
	2023	2024	2023	2024
(1)	(6)	(7)	(8)	(9)
1. Susukan	-	-	-	-
2. Purwareja Klampok	-	-	47,71	5,55
3. Mandiraja	-	-	349,60	73,60
4. Purwanegara	25,123	347,20	56,19	905,00
5. Bawang	-	-	24,57	-
6. Banjarnegara	-	-	42,40	68,50
7. Pagedongan	-	-	-	-
8. Sigaluh	-	-	2.073,74	308,77
9. Madukara	-	-	40,04	1.552,43
10. Banjarmangu	-	-	30,50	524,00
11. Wanadadi	-	-	467,34	274,60
12. Rakit	-	-	18,87	53,12
13. Punggelan	-	-	11.700,00	940,00
14. Karangobar	-	-	18.921,20	6.845,40
15. Pagentan	0,84	7,70	14,22	8,19
16. Pejawaran	-	-	357,60	347,00
17. Batur	-	-	79,03	85,76
18. Wanayasa	-	-	-	-
19. Kalibening	-	-	1.827,00	16.000,00
20. Pandanarum	-	-	80,00	2.600,00
<b>Kabupaten Banjarnegara</b>	<b>25,96</b>	<b>354,90</b>	<b>36.129,99</b>	<b>30.591,92</b>

Lanjutan Tabel/*Continued Table* 5.2.13

Kecamatan <i>District</i>	Pepaya/ <i>Papaya</i>		Salak/ <i>Snakefruit</i>	
	2023	2024	2023	2024
(1)	(10)	(11)	(12)	(13)
1. Susukan	15,82	-	-	-
2. Purwareja Klampok	7,11	4,90	-	-
3. Mandiraja	44,03	59,62	-	0,40
4. Purwanegara	3.290,27	9.112,01	-	-
5. Bawang	15,00	-	35,02	-
6. Banjarnegara	7,92	5,20	2.133,50	2.494,68
7. Pagedongan	-	-	-	1.341,10
8. Sigaluh	23,98	109,54	389,84	3.442,36
9. Madukara	2,52	1.159,80	10.159,76	23.640,34
10. Banjarmangu	17,20	739,50	40.100,00	9.230,00
11. Wanadadi	260,82	174,49	5.747,09	60.471,70
12. Rakit	54,00	81,90	-	-
13. Punggelan	162,00	19,50	1.552,00	97,20
14. Karangkobar	-	-	3.388,77	6.186,19
15. Pagentan	3,99	3,65	1.186,29	11.700,31
16. Pejawaran	-	-	39,00	40,00
17. Batur	568,37	568,73	-	-
18. Wanayasa	-	-	-	153,00
19. Kalibening	27,13	642,50	4.550,00	80.880,00
20. Pandanarum	-	-	-	-
<b>Kabupaten Banjarnegara</b>	<b>4.500,14</b>	<b>12.681,33</b>	<b>69.281,25</b>	<b>199.677,28</b>

Lanjutan Tabel/*Continued Table* 5.2.13

Kecamatan <i>District</i>	Jeruk Siam/ <i>Siamese oranges</i>	
	2023	2024
(1)	(14)	(15)
1. Susukan	-	-
2. Purwareja Klampok	-	-
3. Mandiraja	-	-
4. Purwanegara	-	-
5. Bawang	-	-
6. Banjarnegara	1,90	4,00
7. Pagedongan	-	-
8. Sigaluh	-	-
9. Madukara	-	-
10. Banjarmangu	-	-
11. Wanadadi	-	-
12. Rakit	-	0,20
13. Punggelan	-	-
14. Karangobar	0,45	-
15. Pagentan	-	0,88
16. Pejawaran	-	20,00
17. Batur	-	-
18. Wanayasa	-	-
19. Kalibening	-	-
20. Pandanarum	-	-
<b>Kabupaten Banjarnegara</b>	<b>2,35</b>	<b>25,08</b>

Catatan/*Note*: ...Sumber/*Source*: Dinas Pertanian, Perikanan dan Ketahanan Pangan Kabupaten Banjarnegara

**Tabel**  
**Table** 5.2.14

**Produksi Buah-Buahan dan Sayuran Tahunan Menurut Jenis Tanaman di Kabupaten Banjarnegara (kuintal), 2021–2024**

*Production of Annual Fruits and Vegetables by Kind of Plant in Banjarnegara Regency (quintal), 2021–2024*

Jenis Tanaman/Kind of Plants	2021	2022	2023	2024
(1)	(2)	(3)	(4)	(5)
<b>Buah–Buahan/Fruits:</b>				
<i>Alpukat</i>	279,10	58,80	803,03	4.760,65
<i>Belimbing</i>	246,00	55,30	1,63	117,98
<i>Duku</i>	2.499,20	745,90	125,54	2.074,31
<i>Durian</i>	6.736,30	12.298,30	1.767,81	5.412,33
<i>Jambu Biji</i>	4.061,70	2.225,10	3.940,80	14.958,31
<i>Jambu Air</i>	799,50	190,70	735,45	435,48
<i>Jeruk Siam/Keprook (Tangerine)</i>	242,10	75,90	2,35	25,08
<i>Jeruk Besar (Pomelo)</i>	2.396,20	743,40	25,96	354,90
<i>Jeruk (Tangerine + Pomelo)</i>	-	-	-	-
<i>Mangga</i>	2.486,40	2.807,70	311,50	575,52
<i>Manggis</i>	925,50	48,50	40,16	271,12
<i>Nangka</i>	10.046,70	7.744,00	539,13	2.273,00
<i>Nenas</i>	189,00	71,00	18,68	61,85
<i>Pepaya</i>	26.445,30	7.149,50	4.500,14	12.728,13
<i>Pisang</i>	25.614,00	30.646,60	36.129,99	92.200,52
<i>Rambutan</i>	4.487,90	1.291,10	800,48	4.635,36
<i>Salak</i>	360.212,60	230.334,60	101.731,66	199.677,28
<i>Sawo</i>	193,40	117,50	72,03	300,42

Lanjutan Tabel/*Continued Table* 5.2.14

<b>Jenis Tanaman/Kind of Plants</b>	<b>2021</b>	<b>2022</b>	<b>2023</b>	<b>2024</b>
(1)	(2)	(3)	(4)	(5)
<i>Markisa</i>	-	754,70	-	-
<i>Sirsak</i>	237,40	143,40	33,81	364,08
<i>Sukun</i>	509,90	134,90	8,90	6,33
<b>Sayuran/Vegetables:</b>				
<i>Melinjo</i>	1.044,80	7.144,00	231,32	804,98
<i>Petai</i>	3.627,40	14.512,00	751,24	2.521,30
<b>Kabupaten Banjarnegara</b>	<b>453.280,40</b>	<b>319.292,90</b>	<b>152.571,59</b>	<b>344.558,91</b>

Catatan/Note: ...

Sumber/Source: Dinas Pertanian, Perikanan dan Ketahanan Pangan Kabupaten Banjarnegara

### 5.3 PERKEBUNAN ESTATE CROPS

**Tabel 5.3.1** Luas Areal Tanaman Perkebunan Menurut Kecamatan dan Jenis Tanaman di Kabupaten Banjarnegara (ha), 2023 dan 2024  
*Planted Area of Estate Crops by District and Type of Crops in Banjarnegara Regency (ha), 2023 and 2024*

Kecamatan District (1)	Kelapa Sawit/Oil Palm		Kelapa/Coconut	
	2023 (2)	2024 (3)	2023 (4)	2024 (5)
1. Susukan	-	-	2.343,22	2.343,22
2. Purwareja Klampok	-	-	255,12	235,14
3. Mandiraja	-	-	1.117,00	1.117,00
4. Purwanegara	-	-	1.080,23	1.080,23
5. Bawang	-	-	803,86	803,86
6. Banjarnegara	-	-	427,05	427,05
7. Pagedongan	-	-	1.118,12	1.116,12
8. Sigaluh	-	-	781,54	781,54
9. Madukara	-	-	774,87	774,87
10. Banjarmangu	-	-	560,47	560,47
11. Wanadadi	-	-	722,50	722,50
12. Rakit	-	-	778,00	778,00
13. Punggelan	-	-	1.216,00	1.216,00
14. Karangobar	-	-	10,23	10,23
15. Pagentan	-	-	47,08	47,08
16. Pejawaran	-	-	-	-
17. Batur	-	-	-	-
18. Wanayasa	-	-	6,67	6,67
19. Kalibening	-	-	33,90	33,90
20. Pandanarum	-	-	-	-
<b>Kabupaten Banjarnegara</b>	<b>-</b>	<b>-</b>	<b>12.075,86</b>	<b>12.053,88</b>

Lanjutan Tabel/*Continued Table* 5.3.1

Kecamatan <i>District</i>	Karet/ <i>Rubber</i>		Kopi Robusta/ <i>Robusta Coffee</i>		Kopi Arabica/ <i>Arabica Coffee</i>	
	2023	2024	2023	2024	2023	2024
(1)	(6)	(7)	(8)	(9)	(10)	(11)
1. Susukan	-	-	32,56	32,56	-	-
2. Purwareja Klampok	-	-	4,41	4,41	-	-
3. Mandiraja	24,40	24,40	48,00	48,00	-	-
4. Purwanegara	14,00	14,00	36,39	36,39	-	-
5. B a w a n g	16,50	16,50	70,44	70,44	-	-
6. Banjarnegara	-	-	151,20	151,20	-	-
7. Pagedongan	391,68	387,00	77,60	77,60	-	-
8. Sigaluh	-	-	71,63	71,63	-	-
9. Madukara	-	-	51,00	51,00	-	-
10. Banjarmangu	-	-	95,55	95,55	-	-
11. Wanadadi	-	-	118,50	118,50	-	-
12. R a k i t	2,00	2,00	17,04	17,04	-	-
13. Punggelan	-	-	133,00	133,00	-	-
14. Karangobar	-	-	261,30	261,30	54,30	54,30
15. Pagentan	-	-	50,29	50,29	237,30	240,80
16. Pejawaran	-	-	156,20	156,20	343,40	343,40
17. Batur	-	-	-	-	33,00	33,00
18. Wanayasa	-	-	176,50	176,50	90,56	90,56
19. Kalibening	-	-	293,52	293,52	837,00	850,00
20. Pandanarum	-	-	91,95	91,95	53,00	53,00
<b>Kabupaten Banjarnegara</b>	<b>448,58</b>	<b>443,90</b>	<b>1.937,08</b>	<b>1.937,08</b>	<b>1.648,56</b>	<b>1.665,06</b>

Lanjutan Tabel/*Continued Table* 5.3.1

Kecamatan <i>District</i>	Kakao/ <i>Cocoa</i>		Tebu/ <i>Sugar cane</i>	
	2023	2024	2023	2024
(1)	(12)	(13)	(14)	(15)
1. Susukan	-	-	-	-
2. Purwareja Klampok	-	-	-	-
3. Mandiraja	-	-	-	-
4. Purwanegara	4,50	4,50	-	-
5. Bawang	130,25	130,25	-	-
6. Banjarnegara	10,00	10,00	-	-
7. Pagedongan	1,51	1,51	-	-
8. Sigaluh	6,50	6,50	-	-
9. Madukara	-	-	-	-
10. Banjarmangu	14,00	14,00	-	-
11. Wanadadi	17,00	17,00	-	-
12. Rakit	6,28	6,28	-	-
13. Punggelan	15,00	15,00	-	-
14. Karangobar	-	-	-	-
15. Pagentan	-	-	-	-
16. Pejawaran	-	-	-	-
17. Batur	-	-	-	-
18. Wanayasa	-	-	-	-
19. Kalibening	-	-	-	-
20. Pandanarum	-	-	-	-
<b>Kabupaten Banjarnegara</b>	<b>205,04</b>	<b>205,04</b>	-	-

Lanjutan Tabel/Continued Table 5.3.1

Kecamatan District	Teh/Tea		Tembakau/Tobacco	
	2023	2024	2023	2024
(1)	(16)	(17)	(18)	(19)
1. Susukan	-	-	-	-
2. Purwareja Klampok	-	-	-	-
3. Mandiraja	-	-	-	-
4. Purwanegara	-	-	-	-
5. Bawang	-	-	-	-
6. Banjarnegara	-	-	-	-
7. Pagedongan	-	-	-	-
8. Sigaluh	-	-	-	-
9. Madukara	-	-	-	-
10. Banjarmangu	-	-	-	-
11. Wanadadi	-	-	-	-
12. Rakit	-	-	-	-
13. Punggelan	-	-	-	-
14. Karangobar	148,30	148,30	5,00	5,00
15. Pagentan	34,25	34,25	127,00	103,00
16. Pejawaran	17,03	17,03	327,00	338,00
17. Batur	14,00	14,00	32,00	23,00
18. Wanayasa	669,22	669,22	6,56	7,50
19. Kalibening	593,76	593,76	23,00	24,50
20. Pandanarum	236,69	168,59	-	-
<b>Kabupaten Banjarnegara</b>	<b>1.713,25</b>	<b>1.645,15</b>	<b>520,56</b>	<b>501,00</b>

Catatan/Note: ...

Sumber/Source: Dinas Pertanian, Perikanan dan Ketahanan Pangan Kabupaten Banjarnegara

**Tabel**  
**Table** 5.3.2

**Produksi Perkebunan Menurut Kecamatan dan Jenis Tanaman di Kabupaten Banjarnegara (ton), 2023 dan 2024**

*Production of Estates by District and Type of Crops in Banjarnegara Regency (ton), 2023 and 2024*

Kecamatan <i>District</i>	Kelapa Sawit/Oil Palm		Kelapa/Coconut	
	2023	2024	2023	2024
(1)	(2)	(3)	(4)	(5)
1. Susukan	-	-	1.588,43	3.558,09
2. Purwareja Klampok	-	-	165,15	326,86
3. Mandiraja	-	-	668,00	1.616,52
4. Purwanegara	-	-	1.570,84	2.142,13
5. Bawang	-	-	452,84	459,01
6. Banjarnegara	-	-	263,90	608,58
7. Pagedongan	-	-	657,57	1.317,40
8. Sigaluh	-	-	305,10	1.144,67
9. Madukara	-	-	1.428,04	1.320,01
10. Banjarmangu	-	-	358,13	769,99
11. Wanadadi	-	-	370,19	872,82
12. Rakit	-	-	1.114,31	1.432,33
13. Punggelan	-	-	629,80	1.259,60
14. Karangkobor	-	-	1,02	3,82
15. Pagentan	-	-	32,80	65,61
16. Pejawaran	-	-	-	-
17. Batur	-	-	-	-
18. Wanayasa	-	-	4,50	11,25
19. Kalibening	-	-	5,36	10,73
20. Pandanarum	-	-	-	-
<b>Kabupaten Banjarnegara</b>	-	-	<b>9.615,98</b>	<b>16.919,40</b>

Lanjutan Tabel/*Continued Table* 5.3.2

Kecamatan <i>District</i>	Karet/ <i>Rubber</i>		Kopi Robusta/ <i>Robusta Coffee</i>		Kopi Arabica/ <i>Arabica Coffee</i>	
	2023	2024	2023	2024	2023	2024
(1)	(6)	(7)	(8)	(9)	(10)	(11)
1. Susukan	-	-	17,75	32,44	-	-
2. Purwareja Klampok	-	-	3,84	3,19	-	-
3. Mandiraja	-	-	32,68	48,44	-	-
4. Purwanegara	0,16	-	23,76	33,49	-	-
5. B a w a n g	-	436,25	50,11	88,37	-	-
6. Banjarnegara	-	-	92,61	172,80	-	-
7. Pagedongan	0,17	333,03	49,95	87,48	-	-
8. S i g a l u h	-	-	39,83	78,26	-	-
9. Madukara	-	-	31,00	60,73	-	-
10. Banjarmangu	-	-	39,83	83,94	-	-
11. Wanadadi	-	-	-	86,63	-	-
12. R a k i t	-	-	-	17,38	-	-
13. Punggelan	-	-	-	176,77	-	-
14. Karangkoban	-	-	-	352,35	-	39,32
15. Pagentan	-	-	-	55,47	-	108,06
16. Pejawaran	-	-	-	183,56	-	120,21
17. Batur	-	-	-	-	-	2,30
18. Wanayasa	-	-	-	154,57	-	85,70
19. Kalibening	-	-	-	344,31	-	816,43
20. Pandanarum	-	-	-	108,70	-	32,83
<b>Kabupaten Banjarnegara</b>	<b>0,33</b>	<b>769,28</b>	<b>381,37</b>	<b>2.168,88</b>	<b>-</b>	<b>1.204,83</b>

Lanjutan Tabel/*Continued Table* 5.3.2

Kecamatan <i>District</i>	Kakao/Cocoa		Tebu/Sugar cane	
	2023	2024	2023	2024
(1)	(12)	(13)	(14)	(15)
1. Susukan	-	-	-	-
2. Purwareja Klampok	-	-	-	-
3. Mandiraja	-	-	-	-
4. Purwanegara	-	0,60	-	-
5. B a w a n g	19,11	51,85	-	-
6. Banjarnegara	0,82	2,23	-	-
7. Pagedongan	0,36	0,80	-	-
8. S i g a l u h	0,19	0,38	-	-
9. Madukara	-	-	-	-
10. Banjarmangu	0,57	4,02	-	-
11. Wanadadi	3,99	8,84	-	-
12. R a k i t	1,12	2,25	-	-
13. Punggelan	1,01	2,03	-	-
14. Karangkobor	-	-	-	-
15. Pagentan	-	-	-	-
16. Pejawaran	-	-	-	-
17. Batur	-	-	-	-
18. Wanayasa	-	-	-	-
19. Kalibening	-	-	-	-
20. Pandanarum	-	-	-	-
<b>Kabupaten Banjarnegara</b>	<b>27,17</b>	<b>72,99</b>	<b>0,00</b>	<b>0,00</b>

Lanjutan Tabel/*Continued Table* 5.3.2

Kecamatan <i>District</i>	Teh/ <i>Tea</i>		Tembakau/ <i>Tobacco</i>	
	2023	2024	2023	2024
(1)	(16)	(17)	(18)	(19)
1. Susukan	-	-	-	-
2. Purwareja Klampok	-	-	-	-
3. Mandiraja	-	-	-	-
4. Purwanegara	-	-	-	-
5. Bawang	-	-	-	-
6. Banjarnegara	-	-	-	-
7. Pagedongan	-	-	-	-
8. Sigaluh	-	-	-	-
9. Madukara	-	-	-	-
10. Banjarmangu	-	-	-	-
11. Wanadadi	-	-	-	-
12. Rakit	-	-	-	-
13. Punggelan	-	-	-	-
14. Karangobar	147,88	296	4,32	3,78
15. Pagentan	27,07	45,36	95,25	82,71
16. Pejawaran	18,71	37,42	244,24	307,43
17. Batur	18,72	21,84	24,89	20,89
18. Wanayasa	768,77	1.289,15	3,50	4,17
19. Kalibening	953,69	1.723,68	19,17	11,50
20. Pandanarum	189,52	317,52	-	-
<b>Kabupaten Banjarnegara</b>	<b>2.124,36</b>	<b>3.730,74</b>	<b>391,37</b>	<b>430,48</b>

Catatan/*Note*: ...Sumber/*Source*: Dinas Pertanian, Perikanan dan Ketahanan Pangan Kabupaten Banjarnegara

**Tabel 5.3.3 Luas Areal Tanaman Perkebunan Rakyat Menurut Jenis Tanaman di Kabupaten Banjarnegara (ha), 2020–2024**  
**Area of Smallholder by Type of Crops in Banjarnegara Regency (ha), 2020–2024**

Jenis Tanaman Type of Crops	2020	2021	2022	2023	2024
(1)	(2)	(3)	(4)	(5)	(6)
<b>Tanaman tahunan</b>					
<b>Perennial crops</b>					
Kelapa sawit/Oil palm	-	-	-	-	-
Kelapa/Coconut	12.144,59	12.089,09	12.144,59	12.075,86	12.053,88
Karet/Rubber	450,58	448,58	450,58	448,58	443,90
Kopi/Coffee	1.915,87	3.323,39	3.323,39	3.585,64	3.602,14
Kakao/Cocoa	205,28	205,08	210,08	205,04	205,04
Teh/Tea	1.713,25	1.713,25	1.713,25	1.713,25	1.645,15
Cengkeh/Clove	...	...	...	...	...
Jambu mete/Cashew	...	...	...	...	...
Pala/Nutmeg	...	...	...	...	...
Sagu/Sago	...	...	...	...	...
<b>Tanaman semusim</b>					
<b>Seasonal crops</b>					
Tebu/Sugar cane	1,00	1,00	-	-	-
Tembakau/Tobacco	484,00	491,25	445,56	520,56	501,00

Catatan/Note: ...

Sumber/Source: Dinas Pertanian, Perikanan dan Ketahanan Pangan Kabupaten Banjarnegara

**Tabel**  
**Table** 5.3.4

**Produksi Perkebunan Rakyat Menurut Jenis Tanaman di  
Kabupaten Banjarnegara (ton), 2020–2024**  
*Production of Smallholder by Type of Crops in Banjarnegara  
Regency (ton), 2020–2024*

Jenis Tanaman Type of Crops	2020	2021	2022	2023	2024
(1)	(2)	(3)	(4)	(5)	(6)
<b>Tanaman tahunan</b>					
<b>Perennial crops</b>					
Kelapa sawit/Oil palm	-	-	-	-	-
Kelapa/Coconut	12.178,69	13.195,58	13.855,21	9.615,98	16.919,40
Karet/Rubber	0,66	0,66	0,75	0,33	769,28
Kopi/Coffee	1.569,60	1.485,39	1.361,59	381,37	3.373,71
Kakao/Cocoa	29,58	22,87	26,52	27,17	72,99
Teh/Tea	2.614,05	2.630,23	2.710,31	2.124,36	3.730,74
Cengkeh/Clove	...	...	...	...	...
Jambu mete/Cashew	...	...	...	...	...
Pala/Nutmeg	...	...	...	...	...
Sagu/Sago	...	...	...	...	...
<b>Tanaman semusim</b>					
<b>Seasonal crops</b>					
Tebu/Sugar cane	4,50	0,43	-	-	-
Tembakau/Tobacco	295,07	269,03	0,93	391,37	430,48

Catatan/Note: ...

Sumber/Source: Dinas Pertanian, Perikanan dan Ketahanan Pangan Kabupaten Banjarnegara

**5.4 KEHUTANAN  
FORESTRY**

**Tabel 5.4.1 Luas dan Produksi Hutan Negara Menurut Kecamatan dan Jenis Produksi di Kabupaten Banjarnegara (ha), 2024**  
*State Forest Extent and Production By Subdistrict and Production Type in Banjarnegara Regency (ha), 2024*

Kecamatan <i>District</i>	Tebangan A		
	Luas (Ha)	Produksi (M3)	
		Kayu Pertukangan	Kayu Bakar
(1)	(2)	(3)	(4)
1. Susukan	-	-	-
2. Purwareja Klampok	6,6	336,49	-
3. Mandiraja	7,3	284,37	-
4. Purwanegara	-	-	-
5. Bawang	-	-	-
6. Banjarnegara	-	-	-
7. Pagedongan	-	-	-
8. Sigaluh	-	-	-
9. Madukara	-	-	-
10. Banjarmangu	-	-	-
11. Wanadadi	-	-	-
12. Rakit	-	-	-
13. Punggelan	-	-	-
14. Karangkobar	-	-	-
15. Pagentan	-	-	-
16. Pejawaran	-	-	-
17. Batur	-	-	-
18. Wanayasa	-	-	-
19. Kalibening	8,1	992,26	-
20. Pandanarum	-	-	-
<b>Kabupaten Banjarnegara</b>	<b>22,1</b>	<b>1.613,12</b>	<b>-</b>

Lanjutan Tabel/Continued Table 5.4.1

Kecamatan District	Tebangan B		
	Luas (Ha)	Produksi (M3)	
		Kayu Pertukangan	Kayu Bakar
(1)	(5)	(6)	(7)
1. Susukan	12,9	201,12	-
2. Purwareja Klampok	-	-	-
3. Mandiraja	-	-	-
4. Purwanegara	-	-	-
5. Bawang	11,0	428,50	-
6. Banjarnegara	2,5	376,39	-
7. Pagedongan	27,6	592,17	21
8. Sigaluh	-	-	-
9. Madukara	-	-	-
10. Banjarmangu	-	-	-
11. Wanadadi	-	-	-
12. Rakit	-	-	-
13. Punggelan	-	-	-
14. Karangkobrar	12,60	1.533,55	-
15. Pagentan	-	-	-
16. Pejawaran	-	-	-
17. Batur	-	-	-
18. Wanayasa	-	-	-
19. Kalibening	-	-	-
20. Pandanarum	-	-	-
<b>Kabupaten Banjarnegara</b>	<b>66,60</b>	<b>3.131,73</b>	<b>21</b>

Lanjutan Tabel/*Continued Table* 5.4.1

Kecamatan <i>District</i>	Tebangan D		
	Luas (Ha)	Produksi (M3)	
		Kayu Pertukangan	Kayu Bakar
(1)	(8)	(9)	(10)
1. Susukan	-	-	-
2. Purwareja Klampok	-	-	-
3. Mandiraja	-	-	-
4. Purwanegara	-	-	-
5. Bawang	-	-	-
6. Banjarnegara	-	-	-
7. Pagedongan	-	-	-
8. Sigaluh	-	-	-
9. Madukara	-	-	-
10. Banjarmangu	2,90	136,08	-
11. Wanadadi	-	-	-
12. Rakit	-	-	-
13. Punggelan	8,50	834,47	-
14. Karangobar	-	-	-
15. Pagentan	-	-	-
16. Pejawaran	-	-	-
17. Batur	-	-	-
18. Wanayasa	-	-	-
19. Kalibening	9,00	308,18	-
20. Pandanarum	12,00	1.990,23	-
<b>Kabupaten Banjarnegara</b>	<b>32,40</b>	<b>3.268,97</b>	<b>-</b>

Lanjutan Tabel/Continued Table 5.4.1

Kecamatan District	Tebangan E		
	Luas (Ha)	Produksi (M3)	
		Kayu Pertukangan	Kayu Bakar
(1)	(11)	(12)	(13)
1. Susukan	-	-	-
2. Purwareja Klampok	27,8	33,93	-
3. Mandiraja	-	-	-
4. Purwanegara	-	-	-
5. Bawang	20,2	67,58	-
6. Banjarnegara	3,5	18,45	-
7. Pagedongan	21,0	101,79	-
8. Sigaluh	-	-	-
9. Madukara	-	-	-
10. Banjarmangu	-	-	-
11. Wanadadi	-	-	-
12. Rakit	-	-	-
13. Punggelan	4,00	91,55	-
14. Karangobar	-	-	-
15. Pagentan	-	-	-
16. Pejawaran	-	-	-
17. Batur	-	-	-
18. Wanayasa	1,10	48,21	-
19. Kalibening	10,30	171,37	-
20. Pandanarum	-	-	-
<b>Kabupaten Banjarnegara</b>	<b>87,90</b>	<b>532,89</b>	<b>-</b>

Lanjutan Tabel/*Continued Table* 5.4.1

Kecamatan <i>District</i>	Sadapan Pinus		Sadapan Damar	
	Luas (Ha)	Produksi (Kg)	Luas (Ha)	Produksi (Kg)
(1)	(14)	(15)	(16)	(17)
1. Susukan	255,8	64.741	-	-
2. Purwareja Klampok	125,1	34.500	-	-
3. Mandiraja	124,4	26.503	-	-
4. Purwanegara	-	-	-	-
5. Bawang	222,8	107.472	118,3	8.342
6. Banjarnegara	181,5	88.397	305,0	23.222
7. Pagedongan	689,0	250.087	1.268,1	69.371
8. Sigaluh	150,1	86.678	496,0	25.430
9. Madukara	168,00	63.714	5,80	500
10. Banjarmangu	110,40	106.324	-	-
11. Wanadadi	-	-	-	-
12. Rakit	-	-	-	-
13. Punggelan	190,90	155.976	58,90	7.850
14. Karangkoban	302,00	40.544	-	-
15. Pagentan	-	-	-	-
16. Pejawaran	-	-	-	-
17. Batur	-	-	-	-
18. Wanayasa	313,90	85.462	-	-
19. Kalibening	1.359,00	502.923	-	-
20. Pandanarum	664,00	265.695	-	-
<b>Kabupaten Banjarnegara</b>	<b>4.856,90</b>	<b>1.879.016,00</b>	<b>2.252,10</b>	<b>134.715,00</b>

Catatan/*Note*: Data BKP Banjarnegara kondisi 2023

Sumber/*Source*: Perum PERHUTANI: BKP Banjarnegara dan BKP Karangkoban

**Tabel**  
**Table** 5.4.2

**Luas Areal Hutan Menurut Kecamatan dan Fungsinya di  
Kabupaten Banjarnegara, 2024**  
**Forest Total Area By Subdistrict And Functions in  
Banjarnegara Regency, 2024**

Kecamatan <i>District</i>	Luas Areal Hutan	Fungsi Hutan		
		Suaka Alam Hutan Wisata (Ha)	Hutan Lindung (Ha)	Hutan Produksi (Ha)
(1)	(2)	(3)	(4)	(5)
1. Susukan	565,93	-	-	565,93
2. Purwareja Klampok	179,85	-	-	179,85
3. Mandiraja	316,15	-	-	316,15
4. Purwanegara	-	-	-	-
5. B a w a n g	416,87	-	-	416,87
6. Banjarnegara	565,53	-	-	565,53
7. Pagedongan	2.712,86	45,80	-	2.667,06
8. S i g a l u h	1.180,92	-	47,50	1.133,42
9. Madukara	522,14	-	0,84	521,30
10. Banjarmangu	534,66	-	429,91	104,75
11. Wanadadi	-	-	-	-
12. R a k i t	-	-	-	-
13. Punggelan	1.026,29	-	-	1.026,29
14. Karangkoobar	629,40	-	163,80	465,60
15. Pagentan	-	-	-	-
16. Pejawaran	-	-	-	-
17. Batur	1.134,37	-	428,08	706,29
18. Wanayasa	2.622,91	-	-	2.622,91
19. Kalibening	3.295,03	-	702,74	2.592,29
20. Pandanarum	1.838,48	-	346,10	1.492,38
<b>Kabupaten Banjarnegara</b>	<b>17.541,39</b>	<b>45.80</b>	<b>2.118,97</b>	<b>15.376,62</b>

Catatan/Note: Data BKPH Banjarnegara kondisi 2023

Sumber/Source: Perum PERHUTANI: BKPH Banjarnegara dan BKPH Karangkoobar

**Tabel**  
**Table** 5.4.3

**Luas Tanaman Dalam Areal Kawasan Hutan Menurut Kecamatan dan Jenis Tanaman di Kabupaten Banjarnegara, 2024**  
*Planted Area In Forest Area By District and Plant Type in Banjarnegara Regency, 2024*

Kecamatan <i>District</i>	Luas Menurut Jenis Tanaman (ha)				
	Pinus	Jati	Damar	Mahoni	Rimba Campur
(1)	(2)	(3)	(4)	(5)	(6)
1. Susukan	344,5	22,6	-	15,3	111,3
2. Purwareja Klampok	149,6	-	-	-	3,3
3. Mandiraja	222,7	-	-	3,0	55,9
4. Purwanegara	-	-	-	-	-
5. B a w a n g	253,9	4,5	142,5	-	1,5
6. Banjarnegara	199,5	-	350,8	-	-
7. Pagedongan	750,3	-	1.665,5	24,0	26,4
8. S i g a l u h	268,4	-	723,8	14,9	2,6
9. Madukara	-	-	-	-	-
10. Banjarmangu	-	-	-	-	-
11. Wanadadi	-	-	-	-	-
12. R a k i t	-	-	-	-	-
13. Punggelan	-	-	-	-	-
14. Karangobar	14,30	-	-	-	-
15. Pagentan	-	-	-	-	-
16. Pejawaran	-	-	-	-	-
17. Batur	-	-	-	-	-
18. Wanayasa	-	-	-	-	-
19. Kalibening	-	-	-	-	-
20. Pandanarum	-	-	-	-	-
<b>Kabupaten Banjarnegara</b>	<b>2.003,20</b>	<b>27,10</b>	<b>2.891,60</b>	<b>57,20</b>	<b>201,00</b>

Lanjutan Tabel/*Continued Table* 5.4.3

Kecamatan <i>District</i>	Luas Menurut Jenis Tanaman (ha)			Jumlah
	Puspa	Rasamala	Albasia	
(1)	(7)	(8)	(9)	(10)
1. Susukan	-	-	28,8	522,5
2. Purwareja Klampok	-	-	-	152,9
3. Mandiraja	-	-	-	281,6
4. Purwanegara	-	-	-	-
5. Bawang	-	-	-	402,4
6. Banjarnegara	-	-	-	550,3
7. Pagedongan	-	-	-	2.466,2
8. Sigaluh	-	-	-	1.018,7
9. Madukara	-	-	-	-
10. Banjarmangu	-	-	-	-
11. Wanadadi	-	-	-	-
12. Rakit	-	-	-	-
13. Punggelan	-	-	-	-
14. Karangkobor	-	-	-	14,30
15. Pagentan	-	-	-	-
16. Pejawaran	-	-	-	-
17. Batur	-	-	-	-
18. Wanayasa	-	-	-	-
19. Kalibening	-	-	-	-
20. Pandanarum	-	-	-	-
<b>Kabupaten Banjarnegara</b>	-	-	<b>28,80</b>	<b>5.442,30</b>

Catatan/*Note*: Data BKP Banjarnegara kondisi 2023

Sumber/*Source*: Perum PERHUTANI: BKP Banjarnegara dan BKP Karangkobor

**5.5 PETERNAKAN  
LIVESTOCK**

**Tabel 5.5.1 Jumlah Ternak Besar Menurut Kecamatan dan Jenis Ternak di Kabupaten Banjarnegara (ha), 2024**  
*Number of Big-Livestock by Subdistrict in Banjarnegara Regency (ha), 2024*

Kecamatan <i>District</i>	Jenis Ternak <i>Kind of Livestock</i>			
	Sapi Perah <i>Milking Cow</i>	Sapi <i>Cow</i>	Kerbau <i>Buffalo</i>	Kuda <i>Horse</i>
(1)	(2)	(3)	(4)	(5)
1. Susukan	-	620,00	-	-
2. Purwareja Klampok	1,00	288,00	4,00	9,00
3. Mandiraja	7,00	705,00	4,00	1,00
4. Purwanegara	1,00	2.672,00	10,00	-
5. Bawang	-	2.375,00	-	6,00
6. Banjarnegara	5,00	1.329,00	15,00	44,00
7. Pagedongan	-	469,00	-	-
8. Sigaluh	-	220,00	3,00	3,00
9. Madukara	-	872,00	2,00	4,00
10. Banjarmangu	1,00	350,00	28,00	-
11. Wanadadi	7,00	361,00	36,00	10,00
12. Rakit	2,00	357,00	-	-
13. Punggelan	-	1.084,00	12,00	-
14. Karangobar	-	696,00	4,00	-
15. Pagentan	-	1.420,00	-	-
16. Pejawaran	52,00	1.216,00	-	-
17. Batur	-	150,00	-	8,00
18. Wanayasa	-	1.231,00	37,00	-
19. Kalibening	-	1.827,00	21,00	-
20. Pandanarum	-	2.810,00	17,00	-
<b>Kabupaten Banjarnegara</b>	<b>76,00</b>	<b>21.052,00</b>	<b>193,00</b>	<b>85,00</b>

Catatan/Note: ...

Sumber/Source: Dinas Pertanian, Perikanan dan Ketahanan Pangan Kabupaten Banjarnegara

**Tabel**  
**Table** 5.5.2

**Jumlah Ternak Kecil Menurut Kecamatan dan Jenis Ternak  
di Kabupaten Banjarnegara, 2024**  
**Number of Little-Livestock by Subdistrict in Banjarnegara  
Regency, 2024**

Kecamatan <i>District</i>	Jenis Ternak <i>Kind of Livestock</i>			
	Kambing <i>Goat</i>	Domba <i>Sheep</i>	Babi <i>Pig</i>	Kelinci <i>Rabbit</i>
(1)	(2)	(3)	(4)	(5)
1. Susukan	13.119,00	331,00	-	497,00
2. Purwareja Klampok	4.853,00	987,00	32,00	856,00
3. Mandiraja	9.324,00	1.456,00	14,00	1.272,00
4. Purwanegara	18.165,00	1.426,00	-	1.055,00
5. B a w a n g	8.283,00	3.007,00	3,00	1.355,00
6. Banjarnegara	3.453,00	3.139,00	-	341,00
7. Pagedongan	9.393,00	884,00	-	474,00
8. S i g a l u h	5.447,00	2.332,00	-	863,00
9. Madukara	5.178,00	1.073,00	-	1.043,00
10. Banjarmangu	9.029,00	1.092,00	-	580,00
11. Wanadadi	2.980,00	1.964,00	-	332,00
12. R a k i t	6.120,00	2.880,00	-	379,00
13. Punggelan	24.644,00	2.589,00	20,00	483,00
14. Karangobar	12.933,00	933,00	-	582,00
15. Pagentan	17.874,00	3.310,00	-	542,00
16. Pejawaran	11.501,00	10.057,00	-	433,00
17. Batur	996,00	6.327,00	-	29,00
18. Wanayasa	18.787,00	2.952,00	-	395,00
19. Kalibening	14.599,00	4.974,00	-	795,00
20. Pandanarum	8.940,00	558,00	-	55,00
<b>Kabupaten Banjarnegara</b>	<b>205.618,00</b>	<b>52.271,00</b>	<b>69,00</b>	<b>12.361,00</b>

Catatan/Note: ...

Sumber/Source: Perum Pertanian, Perikanan dan Ketahanan Pangan Kabupaten Banjarnegara

**Tabel**  
**Table** 5.5.3

**Produksi Daging Ternak Menurut Kecamatan dan Jenis Ternak di Kabupaten Banjarnegara, 2024**  
**Production of Livestock Meat by Subdistrict in Banjarnegara Regency, 2024**

Kecamatan <i>District</i>	Jenis Ternak <i>Kind of Livestock</i>				
	Sapi <i>Cow</i>	Kerbau <i>Buffalo</i>	Babi <i>Pig</i>	Kambing <i>Goat</i>	Domba <i>Sheep</i>
(1)	(2)	(3)	(4)	(5)	(6)
1. Susukan	18.218,20	-	-	3.217,50	636,23
2. Purwareja Klampok	17.288,70	-	-	5.265,00	938,70
3. Mandiraja	33.276,10	-	-	5.490,00	1.209,88
4. Purwanegara	73.802,30	-	-	4.972,50	1.595,79
5. B a w a n g	65.065,00	-	-	4.387,50	1.647,94
6. Banjarnegara	619.418,80	-	-	4.207,50	2.878,68
7. Pagedongan	26.583,70	-	-	4.230,00	354,62
8. S i g a l u h	34.949,20	-	-	2.463,75	260,75
9. Madukara	46.846,80	-	-	4.140,00	823,97
10. Banjarmangu	60.975,20	-	-	1.653,75	782,25
11. Wanadadi	69.898,40	-	-	4.500,00	980,42
12. R a k i t	40.898,00	-	-	3.712,50	657,09
13. Punggelan	111.168,20	-	-	8.550,00	250,32
14. Karangobar	30.673,50	-	-	2.902,50	2.263,31
15. Pagentan	47.218,60	-	-	1.518,75	500,64
16. Pejawaran	83.469,10	-	-	1.158,75	1.501,92
17. Batur	93.321,80	-	-	450,00	6.393,59
18. Wanayasa	281.266,70	-	-	3.678,75	3.243,73
19. Kalibening	61.718,80	-	-	5.805,00	5.141,99
20. Pandanarum	43.128,80	-	-	3.060,00	771,82
<b>Kabupaten Banjarnegara</b>	<b>1.859.185,90</b>	<b>-</b>	<b>-</b>	<b>75.363,75</b>	<b>32.833,64</b>

Catatan/Note: ...

Sumber/Source: Perum Pertanian, Perikanan dan Ketahanan Pangan Kabupaten Banjarnegara

**Tabel**  
**Table** 5.5.4**Jumlah Produksi Kulit dan Susu Menurut Kecamatan dan Jenis Ternak di Kabupaten Banjarnegara, 2024**  
**Number of Production Husk and Milk by Subdistrict in Banjarnegara Regency, 2024**

Kecamatan <i>District</i>	Jenis Ternak <i>Kind of Livestock</i>		
	Kulit (lembar) Husk (sheet)		Susu Sapi (liter) Milk (litre)
	Sapi/Kerbau <i>Cow/Buffalo</i>	Kambing/Domba <i>Goat/Sheep</i>	
(1)	(2)	(3)	(4)
1. Susukan	50,00	301,00	-
2. Purwareja Klampok	30,00	129,00	-
3. Mandiraja	80,00	375,00	-
4. Purwanegara	161,00	236,00	-
5. B a w a n g	149,00	188,00	-
6. Banjarnegara	1.654,00	202,00	-
7. Pagedongan	29,00	140,00	-
8. S i g a l u h	76,00	129,00	-
9. Madukara	75,00	213,00	-
10. Banjarmangu	147,00	274,00	-
11. Wanadadi	162,00	93,00	10.267,00
12. R a k i t	86,00	114,00	-
13. Punggelan	198,00	576,00	-
14. Karangkobrar	53,00	520,00	-
15. Pagentan	124,00	345,00	-
16. Pejawaran	210,00	269,00	-
17. Batur	228,00	216,00	-
18. Wanayasa	592,00	390,00	-
19. Kalibening	109,00	367,00	-
20. Pandanarum	81,00	298,00	-
<b>Kabupaten Banjarnegara</b>	<b>4.294,00</b>	<b>5.375,00</b>	<b>10.267,00</b>

Catatan/Note: ...

Sumber/Source: Perum Pertanian, Perikanan dan Ketahanan Pangan Kabupaten Banjarnegara

**Tabel**  
**Table** 5.5.5

**Jumlah Ternak yang Dipotong di RPH Pemerintah Menurut Kecamatan dan Jenis Ternak di Kabupaten Banjarnegara, 2024**  
**Number of Cuttle Slaughtered at Government Slaughteredhouse by Subdistrict in Banjarnegara Regency, 2024**

Kecamatan <i>District</i>	Jenis Ternak <i>Kind of Livestock</i>					
	Sapi <i>Cow</i>	Kerbau <i>Buffalow</i>	Kuda <i>Horse</i>	Babi <i>Pig</i>	Kambing <i>Goat</i>	Domba <i>Sheep</i>
(1)	(2)	(3)	(4)	(5)	(6)	(7)
1. Banjarnegara	2.922,00	-	-	-	-	-
2. Wanayasa	1.150,00	-	-	-	-	-
<b>Nama Kabupaten/Kota</b>	<b>4.072,00</b>	-	-	-	-	-
Tahun 2023	4.177,00	-	-	-	-	-
Tahun 2022	4.145,00	-	-	-	-	-
Tahun 2021	3.937,00	-	-	-	-	-
Tahun 2020	3.678,00	-	-	-	-	-

Catatan/Note: ...

Sumber/Source: Perum Pertanian, Perikanan dan Ketahanan Pangan Kabupaten Banjarnegara

**Tabel**  
**Table** 5.5.6

**Jumlah Unggas Menurut Kecamatan dan Jenis Ternak di  
Kabupaten Banjarnegara, 2024**  
*Number of Poultry by Subdistrict in Banjarnegara Regency,  
2024*

Kecamatan District	Jenis Unggas				
	Kampung	A y a m		I t i k	
		Ras Layer	Broiler	Biasa	Manila
(1)	(2)	(3)	(4)	(5)	(6)
1. Susukan	46.698,00	3.866,00	16.576,00	2.796,00	5.621,00
2. Purwareja Klampok	44.509,00	14.679,00	6.166,00	6.309,00	7.181,00
3. Mandiraja	45.482,00	74.139,00	122.043,00	14.014,00	7.843,00
4. Purwanegara	70.441,00	42.088,00	21.354,00	6.694,00	4.234,00
5. B a w a n g	27.966,00	29.718,00	172.940,00	2.114,00	998,00
6. Banjarnegara	47.456,00	18.443,00	30.305,00	726,00	363,00
7. Pagedongan	13.004,00	24.672,00	6.667,00	30,00	244,00
8. S i g a l u h	6.370,00	7.748,00	50.104,00	452,00	386,00
9. Madukara	19.645,00	28.390,00	45.053,00	2.140,00	905,00
10. Banjarmangu	10.307,00	522,00	42.750,00	1.803,00	614,00
11. Wanadadi	9.262,00	19.870,00	104.350,00	2.023,00	1.463,00
12. R a k i t	50.129,00	143.181,00	115.022,00	5.157,00	3.282,00
13. Punggelan	44.954,00	41.448,00	975.914,00	580,00	1.065,00
14. Karangkobor	12.045,00	7.198,00	638.103,00	12,00	27,00
15. Pagentan	1.595,00	5.282,00	90.208,00	11,00	102,00
16. Pejawaran	2.049,00	1.003,00	233.349,00	45,00	31,00
17. Batur	157,00	-	-	-	-
18. Wanayasa	2.163,00	7.167,00	174.759,00	68,00	201,00
19. Kalibening	8.257,00	1.601,00	139.196,00	1.907,00	462,00
20. Pandanarum	4.929,00	3.273,00	34.410,00	99,00	198,00
<b>Kabupaten Banjarnegara</b>	<b>467.418,00</b>	<b>474.288,00</b>	<b>3.019.269,00</b>	<b>46.980,00</b>	<b>35.220,00</b>

Catatan/Note: ...

Sumber/Source: Dinas Pertanian, Perikanan dan Ketahanan Pangan Kabupaten Banjarnegara

**Tabel**  
**Table** 5.5.7

**Produksi Telur Menurut Kecamatan dan Jenis Unggas di Kabupaten Banjarnegara, 2024**  
**Production of Eggs by Subdistrict in Banjarnegara Regency, 2024**

Kecamatan <i>District</i>	Jenis Ternak <i>Kind of Poultry</i>		
	Ayam (butir) <i>Chicken</i>		Itik (butir) <i>Duck</i>
	<i>Ras Layer</i>	<i>Kampung</i>	
(1)	(2)	(3)	(4)
1. Susukan	576.299,00	2.226.720,00	340.407,00
2. Purwareja Klampok	2.188.179,00	2.122.341,00	768.107,00
3. Mandiraja	11.051.804,00	2.168.737,00	1.706.175,00
4. Purwanegara	6.274.003,00	3.358.868,00	814.980,00
5. Bawang	4.430.023,00	1.333.514,00	257.375,00
6. Banjarnegara	2.749.274,00	2.262.864,00	88.389,00
7. Pagedongan	3.677.823,00	620.075,00	3.652,00
8. Sigaluh	1.154.984,00	303.743,00	55.030,00
9. Madukara	4.232.060,00	936.740,00	260.540,00
10. Banjarmangu	77.813,00	491.473,00	219.511,00
11. Wanadadi	2.961.995,00	441.643,00	246.296,00
12. Rakit	21.343.806,00	2.390.322,00	627.854,00
13. Punggelan	6.178.599,00	2.143.560,00	70.613,00
14. Karangobar	1.072.996,00	574.346,00	1.462,00
15. Pagentan	787.389,00	76.055,00	1.339,00
16. Pejawaran	149.515,00	97.703,00	5.478,00
17. Batur	-	7.489,00	-
18. Wanayasa	1.068.376,00	103.139,00	8.278,00
19. Kalibening	238.658,00	393.722,00	232.173,00
20. Pandanarum	487.901,00	235.036,00	12.059,00
<b>Kabupaten Banjarnegara</b>	<b>70.701.497,00</b>	<b>22.288.090,00</b>	<b>5.719.718,00</b>

Catatan/Note: ...

Sumber/Source: Dinas Pertanian, Perikanan dan Ketahanan Pangan Kabupaten Banjarnegara

**Tabel**  
**Table** 5.5.8

**Produksi Daging Unggas Menurut Kecamatan dan Jenis Unggas di Kabupaten Banjarnegara, 2024**  
**Production of Poultry Meat by Subdistrict in Banjarnegara Regency, 2024**

Kecamatan <i>District</i>	Jenis Ternak <i>Kind of Poultry</i>		
	Ayam (butir) <i>Chicken</i>		Itik (butir) <i>Duck</i>
	<i>Ras Layer</i>	<i>Kampung</i>	
	(1)	(2)	(3)
1. Susukan	555,43	28.860,83	591,42
2. Purwareja Klampok	2.108,96	27.507,96	1.334,50
3. Mandiraja	10.651,67	28.109,30	2.964,30
4. Purwanegara	6.046,85	43.534,75	1.415,94
5. Bawang	4.269,63	17.283,87	447,16
6. Banjarnegara	2.649,74	29.329,30	153,57
7. Pagedongan	3.544,67	8.036,88	6,35
8. Sigaluh	1.113,17	3.936,86	95,61
9. Madukara	4.078,84	12.141,23	452,66
10. Banjarmangu	75,00	6.370,05	381,38
11. Wanadadi	2.854,75	5.724,21	427,91
12. Rakit	20.571,04	30.981,30	1.090,83
13. Punggelan	5.954,90	27.782,98	122,68
14. Karangkoban	1.034,15	7.444,19	2,54
15. Pagentan	758,87	985,76	2,33
16. Pejawaran	144,10	1.266,35	9,52
17. Batur	-	97,03	-
18. Wanayasa	1.029,69	1.336,80	14,38
19. Kalibening	230,02	5.103,09	403,38
20. Pandanarum	470,24	3.046,28	20,94
<b>Kabupaten Banjarnegara</b>	<b>68.141,71</b>	<b>288.879,00</b>	<b>9.937,39</b>

Catatan/Note: ...

Sumber/Source: Dinas Pertanian, Perikanan dan Ketahanan Pangan Kabupaten Banjarnegara

## 5.6 PERIKANAN FISHERY

**Tabel 5.6.1** **Produksi dan Nilai Produksi Perikanan Tangkap Menurut Kecamatan dan Jenis Penangkapan di Kabupaten Banjarnegara, 2024**  
*Production and Production Value of Capture Fisheries by Subdistrict in Banjarnegara Regency, 2024*

Kecamatan <i>District</i>	Jenis Penangkapan <i>Type of Capture</i>			
	Jala Tebar Lainnya		Pancing	
	Produksi (kg)	Nilai Produksi (ribu rupiah)	Produksi (kg)	Nilai Produksi (ribu rupiah)
(1)	(2)	(3)	(4)	(5)
1. Susukan	-	-	-	-
2. Purwareja Klampok	34.109	698.541	-	-
3. Mandiraja	32.465	662.824	-	-
4. Purwanegara	-	-	-	-
5. Bawang	-	-	31.602	717.579
6. Banjarnegara	-	-	-	-
7. Pagedongan	-	-	-	-
8. Sigaluh	-	-	43.309	990.513
9. Madukara	-	-	-	-
10. Banjarmangu	-	-	-	-
11. Wanadadi	9.122	204.114	-	-
12. Rakit	-	-	-	-
13. Punggelan	-	-	-	-
14. Karangobar	-	-	-	-
15. Pagentan	-	-	-	-
16. Pejawaran	-	-	102.021	2.357.078
17. Batur	1.011	21.816	2.944	65.043
18. Wanayasa	-	-	-	-
19. Kalibening	33.466	683.926	-	-
20. Pandanarum	-	-	-	-
<b>Kabupaten Banjarnegara</b>	<b>110.173</b>	<b>2.271.220</b>	<b>179.876</b>	<b>4.130.212</b>

Lanjutan Tabel/Continued Table 5.6.1

Kecamatan <i>District</i>	Jenis Penangkapan <i>Type of Capture</i>			
	Jaring Ingsang		Lainnya	
	Produksi (kg)	Nilai Produksi (ribu rupiah)	Produksi (kg)	Nilai Produksi (ribu rupiah)
(1)	(6)	(7)	(8)	(9)
1. Susukan	-	-	-	-
2. Purwareja Klampok	-	-	-	-
3. Mandiraja	-	-	-	-
4. Purwanegara	-	-	45.329	890.928
5. Bawang	-	-	2.118	48.805
6. Banjarnegara	-	-	-	-
7. Pagedongan	-	-	-	-
8. Sigaluh	-	-	-	-
9. Madukara	-	-	-	-
10. Banjarmangu	-	-	-	-
11. Wanadadi	103.344	2.049.283	66.804	2.053.956
12. Rakit	-	-	33.606	659.497
13. Punggelan	-	-	-	-
14. Karangobar	-	-	-	-
15. Pagentan	-	-	-	-
16. Pejawaran	-	-	-	-
17. Batur	-	-	-	-
18. Wanayasa	-	-	-	-
19. Kalibening	-	-	34.315	674.312
20. Pandanarum	-	-	-	-
<b>Kabupaten Banjarnegara</b>	<b>103.344</b>	<b>2.049.283</b>	<b>182.172</b>	<b>4.327.499</b>

Catatan/Note: ...

Sumber/Source: Dinas Pertanian, Perikanan dan Ketahanan Pangan Kabupaten Banjarnegara

**Tabel**  
**Table** 5.6.2

**Produksi dan Nilai Produksi Perikanan Tangkap Perairan Umum Menurut Kecamatan dan Lokasi di Kabupaten Banjarnegara, 2024**  
***Production and Production Value of Fisheries Capturing Public Waters by Subdistrict in Banjarnegara Regency, 2024***

Kecamatan <i>District</i>	Lokasi <i>Location</i>			
	Perairan Umum Waduk		Perairan Umum Sungai	
	Produksi (kg)	Nilai Produksi (ribu rupiah)	Produksi (kg)	Nilai Produksi (ribu rupiah)
(1)	(2)	(3)	(4)	(5)
1. Susukan	-	-	-	-
2. Purwareja Klampok	-	-	34.109	698.541
3. Mandiraja	-	-	32.465	662.824
4. Purwanegara	-	-	45.329	890.928
5. B a w a n g	212.914	5.073.737	-	-
6. Banjarnegara	-	-	-	-
7. Pagedongan	-	-	-	-
8. S i g a l u h	-	-	43.309	990.513
9. Madukara	-	-	-	-
10. Banjarmangu	-	-	-	-
11. Wanadadi	179.270	4.307.353	-	-
12. R a k i t	-	-	33.606	659.497
13. Punggelan	-	-	-	-
14. Karangobar	-	-	-	-
15. Pagentan	-	-	-	-
16. Pejawaran	-	-	102.021	2.357.078
17. Batur	-	-	-	-
18. Wanayasa	-	-	-	-
19. Kalibening	-	-	67.781	1.358.238
20. Pandanarum	-	-	-	-
<b>Kabupaten Banjarnegara</b>	<b>392.184</b>	<b>9.381.090</b>	<b>358.620</b>	<b>7.617.619</b>

Lanjutan Tabel/*Continued Table 5.6.2*

Kecamatan <i>District</i>	Lokasi <i>Location</i>	
	Perairan Umum	
	Produksi (kg)	Nilai Produksi (ribu rupiah)
(1)	(6)	(7)
1. Susukan	-	-
2. Purwareja Klampok	-	-
3. Mandiraja	-	-
4. Purwanegara	-	-
5. Bawang	-	-
6. Banjarnegara	-	-
7. Pagedongan	-	-
8. Sigaluh	-	-
9. Madukara	-	-
10. Banjarmangu	-	-
11. Wanadadi	-	-
12. Rakit	-	-
13. Punggelan	-	-
14. Karangobar	-	-
15. Pagentan	-	-
16. Pejawaran	-	-
17. Batur	3.955	86.859
18. Wanayasa	-	-
19. Kalibening	-	-
20. Pandanarum	-	-
<b>Kabupaten Banjarnegara</b>	<b>3.955,00</b>	<b>86.859</b>

Catatan/*Note*: ...Sumber/*Source*: Dinas Pertanian, Perikanan dan Ketahanan Pangan Kabupaten Banjarnegara

**Tabel**  
**Table** 5.6.3

**Produksi dan Nilai Produksi Perikanan Budidaya Menurut Kecamatan dan Jenis Budidaya di Kabupaten Banjarnegara, 2024**  
*Production and Production Value of Aquaculture Fisheries by Subdistrict in Banjarnegara Regency, 2024*

Kecamatan <i>District</i>	Jenis Budidaya <i>Type of Aquaculture</i>			
	Pembesaran		Karamba Jaring Apung	
	Produksi (kg)	Nilai Produksi (ribu rupiah)	Produksi (kg)	Nilai Produksi (ribu rupiah)
(1)	(2)	(3)	(4)	(5)
1. Susukan	164.285	3.638.072	-	-
2. Purwareja Klampok	1.214.282	26.890.099	-	-
3. Mandiraja	2.400.504	53.158.788	-	-
4. Purwanegara	14.523.941	321.630.438	-	-
5. B a w a n g	3.725.500	82.500.631	9.054,84	215.688
6. Banjarnegara	1.494.384	33.092.899	-	-
7. Pagedongan	973.467	21.557.272	-	-
8. S i g a l u h	572.447	12.676.761	-	-
9. Madukara	1.846.424	40.888.768	-	-
10. Banjarmangu	1.008.161	22.325.561	-	-
11. Wanadadi	2.369.892	52.480.886	375.033,22	8.933.346
12. R a k i t	4.105.091	90.906.611	-	-
13. Punggelan	2.489.789	55.136.001	-	-
14. Karangkobar	551.019	12.202.230	-	-
15. Pagentan	601.019	13.309.469	-	-
16. Pejawaran	545.917	12.089.246	-	-
17. Batur	11.735	259.862	-	-
18. Wanayasa	1.232.140	27.285.541	-	-
19. Kalibening	565.815	12.529.882	-	-
20. Pandanarum	113.775	2.519.534	-	-
<b>Kabupaten Banjarnegara</b>	<b>40.509.585</b>	<b>897.078.552</b>	<b>384.088</b>	<b>9.149.034</b>

Lanjutan Tabel/Continued Table 5.6.3

Kecamatan District	Jenis Budidaya Type of Aquaculture	
	Minapadi Tumpang sari	
	Produksi (kg)	Nilai Produksi (ribu rupiah)
(1)	(6)	(7)
1. Susukan	-	-
2. Purwareja Klampok	-	-
3. Mandiraja	9.083,33	199.833
4. Purwanegara	1.816,67	39.967
5. B a w a n g	-	-
6. Banjarnegara	-	-
7. Pagedongan	-	-
8. S i g a l u h	-	-
9. Madukara	-	-
10. Banjarmangu	-	-
11. Wanadadi	-	-
12. R a k i t	-	-
13. Punggelan	-	-
14. Karangkobor	-	-
15. Pagentan	-	-
16. Pejawaran	-	-
17. Batur	-	-
18. Wanayasa	-	-
19. Kalibening	-	-
20. Pandanarum	-	-
<b>Kabupaten Banjarnegara</b>	<b>10.900</b>	<b>239.800</b>

Catatan/Note: ...

Sumber/Source: Dinas Pertanian, Perikanan dan Ketahanan Pangan Kabupaten Banjarnegara

**Tabel**  
**Table** 5.6.4

**Luas dan Produksi Kolam Ikan Menurut Kecamatan dan Jenis Kolam di Kabupaten Banjarnegara, 2024**  
**Area and Production of Fresh Water Fishery by Subdistrict and Type of Aquaculture in Banjarnegara Regency, 2024**

Kecamatan District	Jenis Kolam			
	Kolam Pembenihan Ikan		Kolam Balai Benih Ikan	
	Luas (Ha)	Produksi (Ekor)	Luas (Ha)	Produksi (Ekor)
(1)	(2)	(3)	(4)	(5)
1. Susukan	1,66	61.033.430	-	-
2. Purwareja Klampok	0,23	8.456.439	-	-
3. Mandiraja	5,84	214.720.019	-	-
4. Purwanegara	21,65	796.008.290	-	-
5. B a w a n g	6,98	256.634.543	1,00	6.425.000
6. Banjarnegara	2,64	97.065.214	-	-
7. Pagedongan	1,98	72.798.911	-	-
8. S i g a l u h	1,18	43.385.209	-	-
9. Madukara	0,60	22.060.276	-	-
10. Banjarmangu	0,44	16.177.536	-	-
11. Wanadadi	4,43	162.878.371	-	-
12. R a k i t	19,60	720.635.681	-	-
13. Punggelan	0,32	11.765.480	-	-
14. Karangkobar	0,20	7.353.425	-	-
15. Pagentan	0,25	9.191.782	-	-
16. Pejawaran	0,53	19.486.577	-	-
17. Batur	-	-	-	-
18. Wanayasa	0,20	7.353.425	-	-
19. Kalibening	0,20	7.353.425	-	-
20. Pandanarum	-	-	-	-
<b>Kabupaten Banjarnegara</b>	<b>68,93</b>	<b>2.534.358.033,69</b>	<b>1,00</b>	<b>6.425.000,00</b>

Catatan/Note: ...

Sumber/Source: Dinas Pertanian, Perikanan dan Ketahanan Pangan Kabupaten Banjarnegara

**Tabel**  
**Table** 5.6.5

**Luas dan Produksi Ikan Menurut Kecamatan dan Jenis/  
Tempat Pemeliharaan di Kabupaten Banjarnegara, 2024**  
**Area and Production of Fish by Subdistrict and Kind of  
Fishery Place in Banjarnegara Regency, 2024**

Kecamatan District	Jenis/Tempat Pemeliharaan			
	Kolam Pembesaran Ikan		Jaring Karamba Apung	
	Luas (Ha)	Produksi (Kg)	Luas (Ha)	Produksi (Kg)
(1)	(2)	(3)	(4)	(5)
1. Susukan	3,22	164.285,27	-	-
2. Purwareja Klampok	23,80	1.214.282,45	-	-
3. Mandiraja	47,05	2.400.503,76	-	-
4. Purwanegara	284,67	14.523.940,58	-	-
5. B a w a n g	73,02	3.725.500,20	0,14	9.054,84
6. Banjarnegara	29,29	1.494.383,74	-	-
7. Pagedongan	19,08	973.466,77	-	-
8. S i g a l u h	11,22	572.447,44	-	-
9. Madukara	36,19	1.846.423,61	-	-
10. Banjarmangu	19,76	1.008.160,56	-	-
11. Wanadadi	46,45	2.369.891,59	5,86	375.033,22
12. R a k i t	80,46	4.105.091,01	-	-
13. Punggelan	48,80	2.489.789,23	-	-
14. Karangkobor	10,80	551.018,93	-	-
15. Pagentan	11,78	601.018,79	-	-
16. Pejawaran	10,70	545.916,90	-	-
17. Batur	0,23	11.734,66	-	-
18. Wanayasa	24,15	1.232.139,55	-	-
19. Kalibening	11,09	565.814,81	-	-
20. Pandanarum	2,23	113.775,20	-	-
<b>Kabupaten Banjarnegara</b>	<b>793,99</b>	<b>40.509.585,06</b>	<b>6,00</b>	<b>384.088,06</b>

Lanjutan Tabel/*Continued Table* 5.6.5

Kecamatan <i>District</i>	Jenis/Tempat Pemeliharaan			
	Perikanan Sawah (Minapadi)			
	Mina Padi Penyelang		Mina Padi Tumpang Sari	
	Luas (Ha)	Produksi (Ekor)	Luas (Ha)	Produksi (Kg)
(1)	(6)	(7)	(8)	(9)
1. Susukan	-	-	-	-
2. Purwareja Klampok	-	-	-	-
3. Mandiraja	-	-	17,98	9.083,33
4. Purwanegara	-	-	3,60	1.816,67
5. Bawang	-	-	-	-
6. Banjarnegara	-	-	-	-
7. Pagedongan	-	-	-	-
8. Sigaluh	-	-	-	-
9. Madukara	-	-	-	-
10. Banjarmangu	-	-	-	-
11. Wanadadi	-	-	-	-
12. Rakit	-	-	-	-
13. Punggelan	-	-	-	-
14. Karangobar	-	-	-	-
15. Pagentan	-	-	-	-
16. Pejawaran	-	-	-	-
17. Batur	-	-	-	-
18. Wanayasa	-	-	-	-
19. Kalibening	-	-	-	-
20. Pandanarum	-	-	-	-
<b>Kabupaten Banjarnegara</b>	-	-	<b>21,57</b>	<b>10.900,00</b>

Catatan/*Note*: ...

Sumber/*Source*: Dinas Pertanian, Perikanan dan Ketahanan Pangan Kabupaten Banjarnegara

**Tabel**  
**Table** 5.6.6**Distribusi Produksi Perikanan Hasil Obyek Pembenuhan Ikan dan Hasil Obyek Pembesaran Ikan di Kabupaten Banjarnegara, 2024**  
*Distribution of Production of Fish from Result of Seeding Fish by Subdistrict in Banjarnegara Regency, 2024*

Kecamatan <i>District</i>	Hasil Obyek Pembenuhan Ikan		
	Produksi (Ekor)	Dipelihara Sendiri (Ekor)	Dijual ke Lain Daerah (Ekor)
(1)	(2)	(3)	(4)
1. Susukan	61.033.430	36.777.179	24.256.251
2. Purwareja Klampok	8.456.439	7.388.348	1.068.091
3. Mandiraja	214.720.019	126.779.672	87.940.347
4. Purwanegara	796.008.290	476.535.445	319.472.845
5. B a w a n g	256.634.543	151.196.553	105.437.990
6. Banjarnegara	97.065.214	62.048.635	35.016.579
7. Pagedongan	72.798.911	49.944.729	22.854.182
8. S i g a l u h	43.385.209	40.027.998	3.357.212
9. Madukara	22.060.276	19.394.615	2.665.661
10. Banjarmangu	16.177.536	14.651.816	1.525.719
11. Wanadadi	162.878.371	138.766.420	24.111.951
12. R a k i t	720.635.681	152.273.553	568.362.127
13. Punggelan	11.765.480	5.337.164	6.428.317
14. Karangkoobar	7.353.425	5.268.809	2.084.616
15. Pagentan	9.191.782	6.799.023	2.392.758
16. Pejawaran	19.486.577	10.969.716	8.516.861
17. Batur	-	-	-
18. Wanayasa	7.353.425	4.059.357	3.294.068
19. Kalibening	7.353.425	7.017.652	335.773
20. Pandanarum	-	-	-
<b>Kabupaten Banjarnegara</b>	<b>2.534.358.033,69</b>	<b>1.315.236.685,53</b>	<b>1.219.121.348,16</b>

Lanjutan Tabel/*Continued Table* 5.6.6

Kecamatan <i>District</i>	Hasil Obyek Pembesaran Ikan		
	Produksi (kg)	Keperluan Sendiri (kg)	Dijual ke Lain Daerah (kg)
(1)	(5)	(6)	(7)
1. Susukan	164.285	144.835	19.450
2. Purwareja Klampok	1.214.282	1.070.522	143.761
3. Mandiraja	2.400.504	584.939	1.815.565
4. Purwanegara	14.523.941	3.913.569	10.610.372
5. Bawang	3.725.500	1.004.397	2.721.103
6. Banjarnegara	1.494.384	1.107.884	386.499
7. Pagedongan	973.467	412.032	561.435
8. Sigaluh	572.447	295.321	277.126
9. Madukara	1.846.424	754.001	1.092.422
10. Banjarmangu	1.008.161	603.707	404.453
11. Wanadadi	2.369.892	1.225.520	1.144.372
12. Rakit	4.105.091	2.436.737	1.668.354
13. Punggelan	2.489.789	256.764	2.233.026
14. Karangkobor	551.019	407.497	143.522
15. Pagentan	601.019	54.416	546.603
16. Pejawaran	545.917	329.112	216.805
17. Batur	11.735	11.735	-
18. Wanayasa	1.232.140	455.492	776.648
19. Kalibening	565.815	405.794	160.021
20. Pandanarum	113.775	113.775	-
<b>Kabupaten Banjarnegara</b>	<b>40.509.585,06</b>	<b>15.588.048,02</b>	<b>24.921.537,04</b>

Catatan/*Note*: ...

Sumber/*Source*: Dinas Pertanian, Perikanan dan Ketahanan Pangan Kabupaten Banjarnegara

**Tabel**  
**Table** 5.6.7**Luas dan Produksi Ikan Menurut Kecamatan dan Jenis/  
Tempat Pemeliharaan di Kabupaten Banjarnegara, 2024**  
**Area and Production of Fish by Subdistrict and Kind of  
Fishery Place in Banjarnegara Regency, 2024**

Kecamatan District	Hasil Obyek Perikanan Sawah (Minapadi)		
	Mina Padi Penyelang		
	Produksi (Ekor)	Di pelihara Sendiri (Ekor)	Dijual ke Lain Daerah (Ekor)
(1)	(2)	(3)	(4)
1. Susukan	-	-	-
2. Purwareja Klampok	-	-	-
3. Mandiraja	-	-	-
4. Purwanegara	-	-	-
5. B a w a n g	-	-	-
6. Banjarnegara	-	-	-
7. Pagedongan	-	-	-
8. S i g a l u h	-	-	-
9. Madukara	-	-	-
10. Banjarmangu	-	-	-
11. Wanadadi	-	-	-
12. R a k i t	-	-	-
13. Punggelan	-	-	-
14. Karangkobar	-	-	-
15. Pagentan	-	-	-
16. Pejawaran	-	-	-
17. Batur	-	-	-
18. Wanayasa	-	-	-
19. Kalibening	-	-	-
20. Pandanarum	-	-	-
<b>Kabupaten Banjarnegara</b>	<b>-</b>	<b>-</b>	<b>-</b>

Lanjutan Tabel/*Continued Table 5.6.7*

Kecamatan <i>District</i>	Hasil Obyek Perikanan Sawah (Minapadi)		
	Mina Padi Tumpang sari		
	Produksi (Kg)	Di pelihara Sendiri (Kg)	Dijual ke Lain Daerah (Kg)
(1)	(5)	(6)	(7)
1. Susukan	-	-	-
2. Purwareja Klampok	-	-	-
3. Mandiraja	9.083	9.083,33	-
4. Purwanegara	1.817	1.816,67	-
5. Bawang	-	-	-
6. Banjarnegara	-	-	-
7. Pagedongan	-	-	-
8. Sigaluh	-	-	-
9. Madukara	-	-	-
10. Banjarmangu	-	-	-
11. Wanadadi	-	-	-
12. Rakit	-	-	-
13. Punggelan	-	-	-
14. Karangobar	-	-	-
15. Pagentan	-	-	-
16. Pejawaran	-	-	-
17. Batur	-	-	-
18. Wanayasa	-	-	-
19. Kalibening	-	-	-
20. Pandanarum	-	-	-
<b>Kabupaten Banjarnegara</b>	<b>10.900,00</b>	<b>10.900,00</b>	<b>-</b>

Lanjutan Tabel/Continued Table 5.6.7

Kecamatan <i>District</i>	Hasil Obyek Balai Benih Ikan (BBI)		
	Produksi (Ekor)	Di pelihara Sendiri (Ekor)	Dijual ke Lain Daerah (Ekor)
(1)	(8)	(9)	(10)
1. Susukan	-	-	-
2. Purwareja Klampok	-	-	-
3. Mandiraja	-	-	-
4. Purwanegara	-	-	-
5. Bawang	-	-	-
6. Banjarnegara	-	-	-
7. Pagedongan	-	-	-
8. Sigaluh	-	-	-
9. Madukara	-	-	-
10. Banjarmangu	-	-	-
11. Wanadadi	-	-	-
12. Rakit	-	-	-
13. Punggelan	-	-	-
14. Karangobar	-	-	-
15. Pagentan	-	-	-
16. Pejawaran	-	-	-
17. Batur	-	-	-
18. Wanayasa	-	-	-
19. Kalibening	-	-	-
20. Pandanarum	-	-	-
<b>Kabupaten Banjarnegara</b>	-	-	-

Catatan/Note: ...

Sumber/Source: Dinas Pertanian, Perikanan dan Ketahanan Pangan Kabupaten Banjarnegara

**Tabel**  
**Table** 5.6.8

**Luas dan Produksi Ikan Perairan Umum Waduk dan Perairan Umum Sungai Dirinci Menurut Kecamatan di Kabupaten Banjarnegara, 2024**  
**Area and Production Mirene Field and River Fishery Area and Production of Fish by Subdistrict in Banjarnegara Regency, 2024**

Kecamatan District	Obyek Yang Diusahakan			
	Perairan Umum Waduk		Perairan Umum	
	Luas (Ha)	Produksi (Kg)	Luas (Ha)	Produksi (Kg)
(1)	(2)	(3)	(4)	(5)
1. Susukan	-	-	27,25	-
2. Purwareja Klampok	-	-	20,65	34.109
3. Mandiraja	-	-	75,35	32.465
4. Purwanegara	-	-	53,75	45.329
5. B a w a n g	437,50	212.914	13,70	-
6. Banjarnegara	-	-	25,90	-
7. Pagedongan	-	-	8,10	-
8. S i g a l u h	-	-	11,55	43.309
9. Madukara	-	-	12,25	-
10. Banjarmangu	-	-	21,90	-
11. Wanadadi	812,50	179.270	61,25	-
12. R a k i t	-	-	89,85	33.606
13. Punggelan	-	-	17,90	-
14. Karangobar	-	-	7,60	-
15. Pagentan	-	-	8,90	-
16. Pejawaran	-	-	6,75	102.021
17. Batur	-	-	6,00	-
18. Wanayasa	-	-	15,75	-
19. Kalibening	-	-	15,00	67.781
20. Pandanarum	-	-	8,45	-
<b>Kabupaten Banjarnegara</b>	<b>1.250,00</b>	<b>392.184,00</b>	<b>507,85</b>	<b>358.620,00</b>

Lanjutan Tabel/Continued Table 5.6.8

Kecamatan District	Obyek Yang Diusahakan	
	Perairan Telaga/Rawa	
	Luas (Ha)	Produksi (Kg)
(1)	(6)	(7)
1. Susukan	-	-
2. Purwareja Klampok	-	-
3. Mandiraja	-	-
4. Purwanegara	-	-
5. Bawang	-	-
6. Banjarnegara	-	-
7. Pagedongan	3,00	-
8. Sigaluh	-	-
9. Madukara	-	-
10. Banjarmangu	-	-
11. Wanadadi	-	-
12. Rakit	-	-
13. Punggelan	-	-
14. Karangobar	-	-
15. Pagentan	-	-
16. Pejawaran	-	-
17. Batur	32,00	3.955
18. Wanayasa	-	-
19. Kalibening	-	-
20. Pandanarum	-	-
<b>Kabupaten Banjarnegara</b>	<b>35,00</b>	<b>3.955,00</b>

Catatan/Note: ...

Sumber/Source: Dinas Pertanian, Perikanan dan Ketahanan Pangan Kabupaten Banjarnegara

**Tabel**  
**Table** 5.6.9

**Luas dan Produksi Ikan Perairan Umum Waduk dan Perairan Umum Sungai Dirinci Menurut Kecamatan di Kabupaten Banjarnegara, 2024**  
**Area and Production Mirene Field and River Fishery Area and Production of Fish by Subdistrict in Banjarnegara Regency, 2024**

Kecamatan <i>District</i>	Obyek Yang Diusahakan					
	Hasil Obyek Perairan Umum Sungai			Hasil Obyek Perairan Umum Waduk		
	Produksi (Kg)	Dipelihara Sendiri (Kg)	Dijual ke Lain Daerah (Kg)	Produksi (Kg)	Dipelihara Sendiri (Kg)	Dijual ke Lain Daerah (Kg)
(1)	(2)	(3)	(4)	(5)	(6)	(7)
1. Susukan	-	-	-	-	-	-
2. Purwareja Klampok	34.109	12.620	21.489	-	-	-
3. Mandiraja	32.465	14.934	17.531	-	-	-
4. Purwanegara	45.329	29.917	15.412	-	-	-
5. Bawang	-	-	-	212.914	63.874	149.040
6. Banjarnegara	-	-	-	-	-	-
7. Pagedongan	-	-	-	-	-	-
8. Sigaluh	43.309	16.025	27.284	-	-	-
9. Madukara	-	-	-	-	-	-
10. Banjarmangu	-	-	-	-	-	-
11. Wanadadi	-	-	-	179.270	53.781	125.489
12. Rakit	33.606	18.173	15.433	-	-	-
13. Punggelan	-	-	-	-	-	-
14. Karangobar	-	-	-	-	-	-
15. Pagentan	-	-	-	-	-	-
16. Pejawaran	102.021	102.021	-	-	-	-
17. Batur	-	-	-	-	-	-
18. Wanayasa	-	-	-	-	-	-
19. Kalibening	67.781	50.310	17.471	-	-	-
20. Pandanarum	-	-	-	-	-	-
<b>Kabupaten Banjarnegara</b>	<b>358.620</b>	<b>243.999</b>	<b>114.621</b>	<b>392.184</b>	<b>117.656</b>	<b>274.528</b>

Lanjutan Tabel/*Continued Table* 5.6.9

Kecamatan <i>District</i>	Obyek Yang Diusahakan					
	Hasil Obyek Perikanan Jaring Apung			Hasil Obyek Perairan Umum Telaga/ Rawa		
	Produksi (Kg)	Dipelihara Sendiri (Kg)	Dijual ke Lain Daerah (Kg)	Produksi (Kg)	Dipelihara Sendiri (Kg)	Dijual ke Lain Daerah (Kg)
	(1)	(8)	(9)	(10)	(11)	(12)
1. Susukan	-	-	-	-	-	-
2. Purwareja Klampok	-	-	-	-	-	-
3. Mandiraja	-	-	-	-	-	-
4. Purwanegara	-	-	-	-	-	-
5. Bawang	9.055	9.055	-	-	-	-
6. Banjarnegara	-	-	-	-	-	-
7. Pagedongan	-	-	-	-	-	-
8. Sigaluh	-	-	-	-	-	-
9. Madukara	-	-	-	-	-	-
10. Banjarmangu	-	-	-	-	-	-
11. Wanadadi	375.033	375.033	-	-	-	-
12. Rakit	-	-	-	-	-	-
13. Punggelan	-	-	-	-	-	-
14. Karangobar	-	-	-	-	-	-
15. Pagentan	-	-	-	-	-	-
16. Pejawaran	-	-	-	-	-	-
17. Batur	-	-	-	3.955	3.955	-
18. Wanayasa	-	-	-	-	-	-
19. Kalibening	-	-	-	-	-	-
20. Pandanarum	-	-	-	-	-	-
<b>Kabupaten Banjarnegara</b>	<b>384.088</b>	<b>384.088</b>	<b>-</b>	<b>3.955</b>	<b>3.955</b>	<b>-</b>

Catatan/Note: ...

Sumber/Source: Dinas Pertanian, Perikanan dan Ketahanan Pangan Kabupaten Banjarnegara

<https://banjarnegarakab.bps.go.id>

# INDUSTRI, PERTAMBANGAN, DAN ENERGI

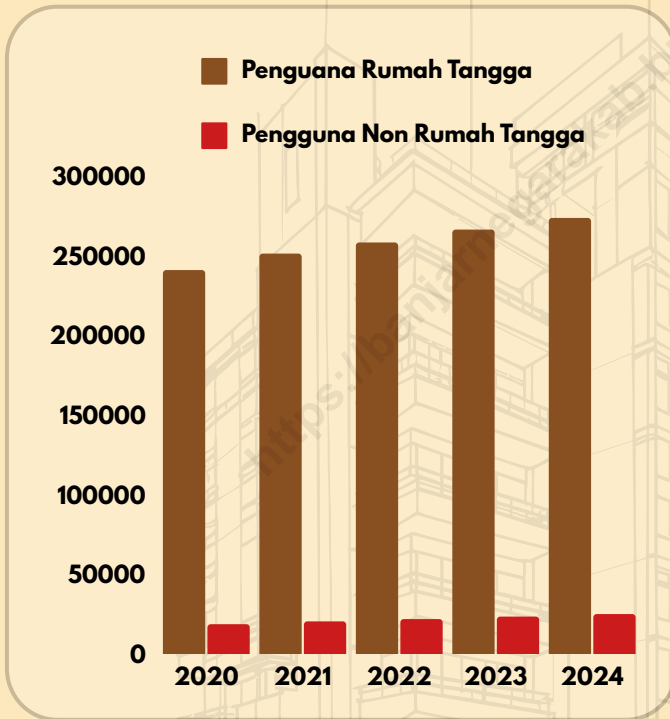
*Industri, Mining, and Energy*

Kabupaten Banjarnegara



## Pengguna Daya Listrik, 2020-2024

Electricity Users, 2020-2024



Sumber/Source:

PLN Unit Layanan Pelanggan Banjarnegara



**PENJELASAN TEKNIS**

1. Pengumpulan data industri besar dan sedang dilakukan melalui Survei Industri Besar dan Sedang yang dilaksanakan setiap tahun secara lengkap (sensus) sejak tahun 1975. Survei Industri Besar dan Sedang mencakup semua perusahaan industri yang mempunyai tenaga kerja 20 orang atau lebih dengan menggunakan kuesioner II A.
2. Klasifikasi industri yang digunakan dalam survei ini berdasar kepada Klasifikasi Baku Lapangan Usaha Indonesia (KBLI). KBLI adalah klasifikasi lapangan usaha yang berdasar kepada International Standard Industrial Classification of All Economic Activities (ISIC) revisi 4 yang telah disesuaikan dengan kondisi Indonesia.
3. Industri manufaktur adalah suatu kegiatan ekonomi yang melakukan kegiatan mengubah suatu barang dasar secara mekanis, kimia, atau dengan tangan sehingga menjadi barang jadi/setengah jadi, dan atau barang yang kurang nilainya menjadi barang yang lebih tinggi nilainya, dan sifatnya lebih dekat kepada pemakai akhir. Termasuk dalam kegiatan ini adalah jasa industri dan pekerjaan perakitan.
4. Perusahaan atau usaha industri adalah suatu unit (kesatuan) usaha yang melakukan kegiatan ekonomi, bertujuan

**TECHNICAL NOTES**

1. *Data collection of large and medium scale manufacturing is conducted through The Large and Medium Manufacturing Establishment Survey that has been done annually for all industries (census) since 1975. Large and Medium Manufacturing Establishment Survey covers all manufactures/industries with 20 workers or more by questionnaire IIA.*
2. *The industrial classification adopted in this survey refers to the Klasifikasi Baku Lapangan Usaha Indonesia (KBLI). KBLI is classification of economic activities based on the International Standard Industrial Classification of All Economic Activities (ISIC rev 4) that has been modified according to the local condition in Indonesia.*
3. *Manufacturing industry is defined as an economic activity processing basic goods mechanically, chemicals or manually into final or intermediate goods. It is also defined as processing of lower value goods into higher value goods as final or intermediate products. The activities also include services for manufacturing and assembling.*
4. *Manufacturing establishment is defined as a production unit engaged in economic activity, producing goods or services, located in a building or in a certain location, keeping a business record concerning the production and cost*

- menghasilkan barang atau jasa, terletak pada suatu bangunan atau lokasi tertentu, dan mempunyai catatan administrasi tersendiri mengenai produksi dan struktur biaya serta ada seorang atau lebih yang bertanggung jawab atas usaha tersebut.
5. Industri m a n u f a k t u r dikelompokkan ke dalam 4 golongan berdasarkan banyaknya pekerja, yaitu: industri besar (100 orang pekerja atau lebih), industri sedang/menengah (20–99 orang pekerja), industri kecil (5–19 orang pekerja), dan industri mikro (1–4 orang pekerja).
  6. Pelanggan adalah individu atau kelompok, baik rumah tangga, perusahaan atau institusi non profit yang membeli air bersih dari perusahaan air bersih.
  7. Air disalurkan adalah volume air bersih dari perusahaan air bersih.
- structure, and having a person or more that are responsible to those activities.*
5. *Manufacturing industries are categorized into four groups, based on the number of employees: large scale manufacturing (100 employees or more), medium scale manufacturing (20–99 employees), small scale manufacturing (5–19 employees), and micro industry (1–4 employees).*
  6. *Customers are individuals or groups, whether household, company or non-profit institutions that buy water supply from water supply establishment.*
  7. *Distributed water is the volume of water supply from water supply establishment.*

**ULASAN****DESCRIPTION****Industri**

Sektor Industri merupakan sektor penting selain sektor pertanian di Kabupaten Banjarnegara. Sektor Industri diklasifikasikan berdasarkan jumlah tenaga kerjanya, yaitu Industri Besar dengan tenaga kerja : 100 orang atau lebih. Industri Sedang dengan tenaga kerja: 20 – 99 orang, Industri Kecil, tenaga kerja 5 – 19 orang dan Industri Rumah Tangga tenaga kerja 1– 4 orang.

Berdasarkan hasil Sensus Ekonomi, di Kabupaten Banjarnegara pada tahun 2016, tercatat untuk Industri Besar/Sedang 90 perusahaan.

**Pertambangan**

Sektor Pertambangan merupakan salah satu sektor penting sebagai sumber pendapatan di Kabupaten Banjarnegara, terutama untuk bahan galian golongan C.

Jumlah pemakaian bahan galian golongan C meliputi batu dan pasir. Pada tahun 2024 di Kabupaten Banjarnegara pemakaian pasir sebesar 104.625,27 m<sup>3</sup>. Sedangkan untuk bahan galian jenis Feldspar jumlah pemakaian sebesar 114.106,48 m<sup>3</sup>.

**Energi**

Kebutuhan akan energi listrik dan air minum diharapkan akan terus meningkat seiring dengan pertumbuhan dan peningkatan taraf hidup masyarakat. Jumlah pelanggan listrik pada tahun 2024 sebesar 298.219

**Industry**

*Industry sector is an important sector besides agriculture sector in Banjarnegara Regency. Industrial sector is classified based on the number of its employee, that is Large Scale Industry with employee: 100 people or more. Medium Scale Industry with employee:*

*20 - 99 people, Small Scale Industry, employee 5 - 19 people and Home Industry employee 1 - 4 people.*

*According Sensus Ekonomi, Banjarnegara Regency in 2016, recorded for Large / Medium Industries 90 companies.*

**Mining**

*Mining sector is one of the important sectors as a source of income in Banjarnegara Regency, especially for class C.*

*The amount of class C minerals used includes stone and sand. In 2024 in Banjarnegara Regency sand use will be 104,625.27 m<sup>3</sup>. Meanwhile, for Feldspar minerals, the amount used was 114,106.48 m<sup>3</sup>.*

**Energy**

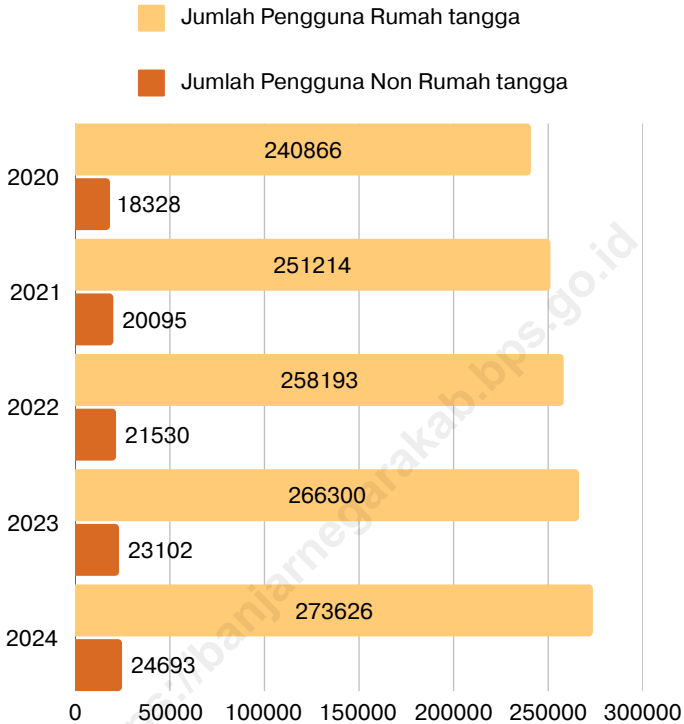
*The need for electricity and drinking water is expected to continue to increase along with the growth and improvement of people's living standards. The number of electricity subscribers in 2024 is 298,219 customers consist of 273,626 household and 24,693 non household.*

pelanggan terdiri dari 273.626 rumah tangga dan 24.693 non rumah tangga.

Jumlah pelanggan PDAM mengalami peningkatan, yaitu pada tahun 2023 sebanyak 8.884 pelanggan dan tahun 2024 menjadi 9.140 pelanggan. Sementara itu jumlah air yang disalurkan oleh PDAM ke pelanggan pada tahun 2023 mengalami kenaikan jika dibandingkan tahun sebelumnya, yaitu dari 1.322.075 m<sup>3</sup> menjadi 1.397.307 m<sup>3</sup>.

*While the number of PDAM subscribers has increased, in 2023 as many as 8,884 customers and in 2024 to 9,140 customers. Meanwhile, the amount of water delivered by PDAM to customers in 2024 increased compared to the previous year, from 1,322,075 m<sup>3</sup> to 1,397,307 m<sup>3</sup>.*

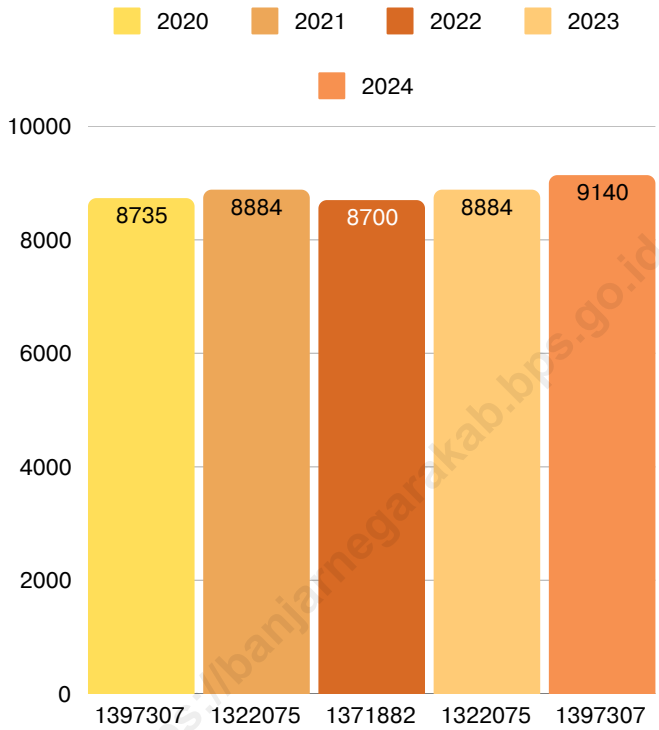
<https://banjarnegarakab.bps.go.id>



Sumber/Source : PT. PLN (Persero) UPJ Banjarnegara

**Gambar**  
**Figures** 6.1

**Jumlah Pelanggan per Kelompok Pelanggan Listrik PLN  
ULP Kabupaten Banjarnegara, 2024**  
**Number of Customer of PLN Branch Banjarnegara by  
Customer Groups, 2024**



Sumber/Source : PDAM Kab. Banjarnegara

**Gambar**  
**Figures** 6.2

**Jumlah Pelanggan dan Air yang Disalurkan Menurut Kecamatan di Kabupaten Banjarnegara, 2024**  
**Number of Customers and Distributed Water by District in Banjarnegara Regency, 2024**

**Tabel**  
**Table** 6.1

**Jumlah Pemakaian Bahan Galian Golongan C Menurut Jenis Galian Pengelolaan di Kabupaten Banjarnegara, 2016-2024**  
**Number of Usage of Material Mining at C Classification by Type of Material Mining in Banjarnegara Regency, 2016-2024**

Tahun Year	Jenis Bahan Galian Type of Material Mining			
	Feldspar Feldspar (Tonase/M3)	Batu stone (Tonase/M3)	Pasir Sand (Tonase/M3)	Marmer (Kg)
(1)	(2)	(3)	(4)	(5)
2016	109.741,60	198.005,77	127.675,37	5,25
2017	63.559,40	182.545,95	136.214,56	32,50
2018	9.580,75	5.426,12	104.653,56	-
2019	70.314,28	-	111.347,81	2,50
2020	39.208,33	-	56.334,94	-
2021	24.701,30	73.525,94	47.404,33	-
2022	30.354,59	-	67.242,31	-
2023	80.494,42	-	93.042,08	-
2024	114.106,48	-	104.625,27	-

Catatan/Note: ...

Sumber/Source: BPPKAD Kab. Banjarnegara

**Tabel** 6.2  
**Table**

**Banyaknya Jumlah Pelanggan, Daya Terpasang, KWH (dan Pendapatan per Kelompok Pelanggan PLN ULP di Kabupaten Banjarnegara, 2023 dan 2024**  
**Number of Customer, Installed Electricity Power, KWH, and Revenue of PLN Branch Banjarnegara by Customer Groups, 2023 and 2024**

Kelompok Pelanggan <i>Customer Groups</i>	2023			
	Pelanggan <i>Customers</i>	Daya Terpasang <i>Installed Electricity Power</i>	KWH <i>KWH (000)</i>	Pendapatan <i>Revenue (Juta/million Rp)</i>
(1)	(2)	(3)	(4)	(5)
Sosial	8.684	12.015.050	16.520.479,00	10.935.721.339
Rumah Tangga	266.300	175.776.600	240.469.074	178.268.820.684
Bisnis	11.879	32.656.300	44.408.622	53.571.482.755
Industri	125	9.392.900	10.047.990	11.415.129.058
Publik	2.404	5.290.180	12.340.458	20.259.799.821
Layanan Khusus	10	55.000	1.768.952	4.406.267.700
<b>Kabupaten Banjarnegara</b>	<b>289.402</b>	<b>235.186.030</b>	<b>325.555.575</b>	<b>278.857.221.357</b>

Lanjutan Tabel/Continued Table 6.2

Kelompok Pelanggan <i>Customer Groups</i>	2024			
	Pelanggan <i>Customers</i>	Daya Terpasang <i>Installed Electricity Power</i>	KWH <i>KWH</i> (000)	Pendapatan <i>Revenue</i> (Juta/million Rp)
	(1)	(6)	(7)	(8)
Sosial	9.053	13.123.650	17.582.701,23	12.154.998.409
Rumah Tangga	273.626	180.921.900	253.021.129	185.716.284.531
Bisnis	13.026	35.828.150	49.207.079	59.198.702.901
Industri	134	9.246.400	9.411.889	10.756.207.102
Publik	2.470	5.474.930	12.578.789	20.620.882.959
Layanan Khusus	10	55.000	1.431.682	3.453.437.635
<b>Kabupaten Banjarnegara</b>	<b>298.319</b>	<b>244.650.030</b>	<b>343.233.269</b>	<b>291.900.513.537</b>

Catatan/Note: ...

Sumber/Source: PT. PLN (Persero) UPJ Banjarnegara

**Tabel**  
**Table** 6.3

**Jumlah Daya Listrik Disalurkan, Pengguna, dan Harga Satuan Listrik di Kabupaten Banjarnegara, 2020-2024**  
**Total Electricity Distributed, Users, and Electricity Unit Prices in Banjarnegara Regency, 2020-2024**

Komoditas Comonduty	Satuan Unit	2020	2021	2022	2023	2024
(1)	(2)	(3)	(4)	(5)	(6)	(7)
Jumlah Daya Listrik Disalurkan	KWh	300.653.064	304.942.417	307.563.643	325.555.575	343.233.269
Jumlah Pengguna Rumah Tangga	Rumah-	240.866	251.214	258.193	266.300	273.626
Jumlah Penggunan Non Rumah Tangga	Unit	18.328	20.095	21.530	23.102	24.693
Harga Satuan	Rp/KWh	665	725	853	857	850
Pendapatan Tota	Rupiah	199.907.266.660	221.186.311.202	262.245.625.276	278.857.221.357	291.900.513.537

Catatan/Note: ...  
Sumber/Source: PT. PLN (Persero) UPJ Banjarnegara

**Tabel**  
**Table 6.4****Jumlah Pelanggan dan Air yang Disalurkan Menurut Kecamatan di Kabupaten Banjarnegara, 2024**  
**Number of Customers and Distributed Water by District in Banjarnegara Regency, 2024**

Kecamatan <i>District</i>	Jumlah Pelanggan <i>Number of Customers</i>	Air Disalurkan <i>Distributed Water</i> (m <sup>3</sup> )	Nilai <i>Value</i> (Rp)
(1)	(2)	(3)	(4)
1. Susukan	732	108.687	509.677.620
2. Purwareja Klampok	933	134.955	673.167.390
3. Mandiraja	121	12.995	76.432.475
4. Purwanegara	231	29.065	150.765.030
5. B a w a n g	776	133.634	653.383.790
6. Banjarnegara	4.481	706.291	3.910.661.460
7. Banjarmangu	799	111.388	549.190.655
8. Wanadad	73	11.060	49.770.875
9. Punggelan	43	466	19.114.210
10. Karangkoobar	229	38.735	180.752.330
11. Pejawaran	-	-	-
12. Wanayasa	624	98.582	493.816.810
13. Kalibening	98	11.449	74.503.570
<b>Kabupaten Banjarnegara</b>	<b>9.140</b>	<b>1.397.307</b>	<b>7.341.236.215</b>
<b>Tahun 2023</b>	8.884	1.322.075	7.721.403.695
<b>Tahun 2022</b>	8.700	1.371.822	7.130.180.040
<b>Tahun 2021</b>	8.787	1.532.381	7.509.460.095
<b>Tahun 2020</b>	8.735	1.532.624	7.509.460.095
<b>Tahun 2019</b>	8.998	1.467.255	7.161.399.572

Catatan/Note: ...

Sumber/Source: PDAM Kab. Banjarnegara

**Tabel**  
**Table 6.5**

**Jumlah Perusahaan, Jumlah Tenaga Kerja, Nilai Investasi dan Produksi Menurut Kelompok Jenis Industri di Kabupaten Banjarnegara, 2024**  
**Number of Manufacturing, Employment, Investment and Production by Industrial Groups Type in Banjarnegara Regency, 2024**

Jenis Industri Type of Industry	Jumlah Perusahaan Number of Manufacturing	Jumlah TK (orang) Manpower	Nilai Investasi (Juta Rp) Investment	Produksi Production	Satuan Unit
(1)	(2)	(3)	(4)	(5)	(6)
<b>A. AGRO INDUSTRI</b>					
1. Tempe Kedelai	2.062	4.570	1.732	3.391.365	Kg
2. Tempe Gembus	15	60	28	22.800	Kg
3. Tahu	121	372	763	333.516	Kg
4. Gula Kelapa	7.815	14.435	2.083	3.593.700	Kg
5. Gula Aren	385	765	100	172.250	Kg
6. Susu Kedelai	6	15	10	1.527	Liter
7. Minyak Nilam / Atsiri	19	38	211,5	15.380	Liter
8. Aneka Makanan Ringan	1.571	5.356	1.797	2.081.363	Kg
9. Jenang	65	117	228	160.300	Kg
10. Emping Mlinjo	44	96	45,3	26.000	Kg
11. Tepung Tapioka	20	1.040	5.890	25.302.000	Kg
12. Tembakau Garangan	467	2.248	791,8	118.348.422	Kg
13. Jamur Tiram	8	41	150	10.153	Kg
14. Kopro	9	19	16	35.000	Kg
15. Kerupuk Singkong	30	102	16	52.023	Kg
16. Teh Rakyat	52	216	404	37.218	Kg
17. Madu	81	100	25	590	Kg
18. Pengolahan Gaber	12	20	342	362.700	Kg
19. Bioetanol	1	1	95	400	Kg
20. Pengolahan Kayu	90	1.966	72.867	208.756	M3
21. Gapplek	2	5	19	250	Kg
22. Kolang-Kaling	3	36	6	1.900	Kg

Lanjutan Tabel/Continued Table 6.5

Jenis Industri Type of Industry	Jumlah Perusahaan Number of Manufacturing	Jumlah TK (orang) Manpower	Nilai Investasi (Juta Rp) Investment	Produksi Production	Satuan Unit
(1)	(2)	(3)	(4)	(5)	(6)
23. Minuman Carica	16	32	64	32.000	cup
24. Minuman Purwaceng	2	8	5	2.000	Sachet
25. Tape / Peyem	4	18	87	3.600	Kg
26. Kopi Bubuk	20	20	40	3.000	Kg
27. Saos Tomat	4	18	87	2.300	Botol
28. Minyak Urut	1	1	1	3.003	Botol
29. Meubelair	744	1.875	3.973	71.111	Buah
30. Kerajinan Bambu	6.195	11.025	130.000	60.659.000	Buah
31. Kerajinan Bulu Domba	21	41	100	200	Buah
32. Penggilingan Padi / Tepung	107	190	1.625	14.358.600	Kg
33. Pakan Ikan	10	40	260	10.000	Kg
34. Rokok	2	70	800	220.000	Batang
35. Pengolahan Tempurung	4	8	10	8.000	Buah
36. Kecap	7	20	70	9.500	Botol
37. Keripik Salak	4	4	120	192	Kuintal
38. Manisan Salak	27	27	50	500	kuintal
39. Olahan Salak	25	25	50	1	Ton
40. Tepung Mocaf	40	35	35	60	Ton
41. Olahan kentang	13	20	50	100	Kuintal
42. Dawet	20	20	40	2.000	kg
<b>Jumlah Argo Industri</b>	<b>20.144</b>	<b>45.115</b>	<b>225.087</b>	<b>229.542.780</b>	

Catatan/Note: ...

Sumber/Source: Dinas Perindustrian, Perdagangan, Koperasi, Usaha Kecil dan Menengah kabupaten Banjarnegara.

Lanjutan Tabel/Continued Table 6.5

Jenis Industri <i>Type of Industry</i>	Jumlah Perusahaan <i>Number of Manufacturing</i>	Jumlah TK (orang) <i>Manpower</i>	Nilai Investasi (Juta Rp) <i>Investment</i>	Produksi <i>Production</i>	Satuan <i>Unit</i>
(1)	(2)	(3)	(4)	(5)	(6)
<b>B. ANEKA INDUSTRI</b>					
1. Genteng	58	160	1.500	22.022.000	Buah
2. Paving	10	30	60	51.500	Buah
3. Industri Tas	5	28	37	2.010	Buah
4. Konveksi / Penjahit	330	700	845	46.000	Potong
5. Batu Bata	782	2.577	1.445	21.911.916	Buah
6. Aluminium	41	62	127	26.485	Buah
7. Batako	22	96	150	1.450.250	Buah
8. Pelana Kuda	1	3	1	21	Buah
9. Kaligrafi Bambu	1	1	1	18	Buah
10. Perbengkelan	550	905	6.925	28.745	Buah
11. Pupuk Organik	4	15	35	23.100	Kg
12. Sapu Ijuk	60	75	130	25.250	Buah
13. Pande Besi	49	164	82	82.620	Buah
14. Gypsum	20	75	200	18.506	Buah
15. Bulu Mata	20	173	10	669.950	Buah
16. Batik Tulis	82	175	897	10.308	Lembar
17. Kerajinan Kulit Kerang	27	89	301	126.000	Buah
18. Keramik	41	1.976	3.100	70.000	Buah
19. Batu Lempeng	37	65	50	26.300	M3
20. Batu Marmer	1	30	100	12	Set
21. Anyaman Jaring	10	13	28	6.708	Buah
22. Reparasi Elektronik	155	265	425	850	Buah

Lanjutan Tabel/Continued Table 6.5

Jenis Industri <i>Type of Industry</i>	Jumlah Perusahaan <i>Number of Manufacturing</i>	Jumlah TK (orang) <i>Manpower</i>	Nilai Investasi (Juta Rp) <i>Investment</i>	Produksi <i>Production</i>	Satuan <i>Unit</i>
(1)	(2)	(3)	(4)	(5)	(6)
23. Kerajinan Batu	31	75	182	6.200	Buah
24. Kaki Guci	28	265	147	130.900	Buah
25. Wayang Kulit	1	1	1	35	Buah
26. Sablon	180	155	150	100.000	Buah
27. Kaos Kaki	1	6	320	2.500	Pasang
28. Batu Split	150	300	300	1.950	M3
29. Mainan Anak	3	2	5	1.125	Buah
30. Anyaman Plastik	3	15	25	500	Buah
31. Anyaman Rajut	30	30	45	3.000	Buah
32. Pencacah Limbah Plastik	4	100	100	280	Ton
33. Serabut Kelapa	15	15	8	720	Unit
34. Anyaman pandan	20	40	16	4.800	Unit
35. Jasa Multimedia lainnya	19	2	40	240	Unit
36. Sapu Glagah	10	10	3	120	Buah
37. Piring Lidi	10	10	1	160	Buah
<b>Jumlah Aneka Industri</b>	<b>2.811</b>	<b>8.703</b>	<b>17.792</b>	<b>46.851.079</b>	
<b>Total (Agro + Aneka)</b>	<b>22.955</b>	<b>53.818</b>	<b>242.879</b>	<b>276.393.859</b>	
<b>C. INDUSTRI MENENGAH</b>					
1. Tepung Tapioka	8	410	4.045	33.800	Ton
2. Veneer	35	1.000	19.000	11.800	M3
<b>Jumlah Industri Menengah</b>	<b>43</b>	<b>1.410</b>	<b>23.045</b>	<b>45.600</b>	
<b>Jumlah Total</b>	<b>22.998</b>	<b>55.228</b>	<b>265.924</b>	<b>276.439.459</b>	

Catatan/Note: ...

Sumber/Source: Dinas Perindustrian, Perdagangan, Koperasi, Usaha Kecil dan Menengah kabupaten Banjarnegara.



# PARIWISATA

Tourism

KABUPATEN BANJARNEGARA



# B A B

# 7

C  
H  
A  
P  
T  
E  
R

## BANYAKNYA PENGUNJUNG KE OBYEK WISATA, 2024

*Number of Visit to Tour Object, 2024*



**DOMESTIK**

**2,139,734**



**WISATAWAN  
ASING**

**5,988**

## RUMAH MAKAN/RESTORAN, 2024

*Restaurants, 2024*



**JUMLAH**

**342**

*Sumber/Source: Dinas Pariwisata dan Kebudayaan Kabupaten Banjarnegara.*



**PENJELASAN TEKNIS**

1. Wisatawan mancanegara (wisman) ialah setiap pengunjung yang mengunjungi suatu negara di luar tempat tinggalnya, didorong oleh satu atau beberapa keperluan tanpa bermaksud memperoleh penghasilan di tempat yang dikunjungi dan lamanya kunjungan tersebut tidak lebih dari satu tahun (12 bulan). Definisi ini mencakup 2 (dua) kategori wisatawan mancanegara, yaitu :
  - a. Wisatawan (turis) ialah setiap pengunjung seperti definisi di atas yang tinggal paling sedikit 24 jam, akan tetapi tidak lebih dari 1 (satu) tahun di tempat yang dikunjungi, dengan maksud antara lain: berlibur, rekreasi, olah raga, bisnis, menghadiri pertemuan, studi, dan kunjungan dengan alasan kesehatan.
  - b. Excursionist ialah setiap pengunjung seperti definisi di atas yang tinggal kurang dari 24 jam di tempat yang dikunjungi (termasuk "Cruise passengers"). Cruise Passengers ialah setiap pengunjung yang tiba di suatu negara di mana mereka tidak menginap di akomodasi yang tersedia di negara tersebut, misalnya dengan kapal laut.
2. Rata-rata lama tinggal adalah rata-rata waktu tinggal wisatawan mancanegara di Indonesia untuk satu kali kunjungan.

**TECHNICAL NOTES**

1. *An International Visitor is any person visiting a country other than his usual place of residence for any reason other than for earning income in the country visited, and the length of stay is no more than one year (12 months). This definition covers two categories of foreign visitors, namely:*
  - a. *"Tourist" is any visitor staying for at least 24 hours, but no more than one year, in the country visited, with the intention of visiting, and for any of these purposes: Pleasure, recreation and sports, Business, visiting friends and relatives, missions, attending meetings, conferences, visit for health reasons and study.*
  - b. *"Excursionist" is any visitor staying less than 24 hours in the country visited including, "Cruise Passengers", i.e. visitors arriving in a country without staying in any accommodation available in the visited country.*
2. *Average length of stay is the average stay duration of foreign visitor in Indonesia for one trip .*

3. Usaha penyediaan akomodasi adalah usaha yang menyediakan pelayanan penginapan yang dapat dilengkapi dengan pelayanan pariwisata lainnya. Usaha penyediaan akomodasi dapat berupa hotel, vila, pondok wisata, bumi perkemahan, persinggahan karavan, dan akomodasi lainnya yang digunakan untuk tujuan pariwisata.
  4. Hotel adalah penyediaan akomodasi secara harian berupa kamar-kamar di dalam satu bangunan yang dapat dilengkapi dengan jasa pelayanan makan dan minum, kegiatan hiburan dan atau fasilitas lainnya. Hotel terdiri dari hotel berbintang dan hotel non- bintang.
  5. Hotel bintang adalah usaha penyediaan jasa pelayanan penginapan, makan minum serta jasa lainnya bagi umum dengan menggunakan sebagian atau seluruh bangunan. Usaha ini dikelola secara komersial serta memenuhi ketentuan persyaratan sebagai hotel bintang (termasuk berlian) yang ditetapkan dalam surat keputusan instansi yang membinanya. Misalnya hotel bintang lima, hotel bintang empat dan seterusnya.
  6. Tingkat penghunian kamar hotel adalah persentase banyaknya malam kamar yang dihuni terhadap banyaknya malam kamar yang tersedia.
  7. Rata-rata lamanya tamu
3. *The business of providing accommodation is a business that provides specialty services that can be equipped with other tourism services. It includes hotel, villa, cottage, camping, caravan stop, and other accommodation that are used for tourism purposes.*
  4. *Hotel is a daily supply of accommodation rooms within a building which can be equipped with eating and drinking services, entertainment activities and/or other facilities. Hotel consists of a classified hotel and a non-classified hotel.*
  5. *A star hotel is the business of providing an accommodation, eating and drinking as well as other services for the public by using a building or a part of a building. It is managed commercially and meets specified requirements as a star hotel (including diamonds) set forth in the decree of fostering agency. For example, five star hotel, four star hotel, and so on.*
  6. *Room occupancy rate is the number of room-nights occupied divided by the number of roomnights available, multiplied by 100 percent.*
  7. *Average length of stay is the*

menginap adalah banyaknya malam tempat tidur yang terpakai (malam tamu) dengan banyaknya tamu yang menginap di hotel atau akomodasi lainnya.

*number of bed-nights used (guest night) divided by the number of guests coming to spend the night at the accommodation.*

<https://banjarnegararakab.bps.go.id>



## ULASAN

### Hotel dan Pariwisata

Jumlah hotel di Kabupaten Banjarnegara sebanyak 13 hotel, 11 hotel merupakan hotel melati, 1 wisma, dan 1 hotel merupakan hotel bintang tiga dan 1 hotel bintang 4.

Kabupaten Banjarnegara memiliki tempat-tempat wisata komersil yang menarik. Pada tahun 2024 jumlah pengunjung di tempat-tempat wisata sebanyak 2.139.734 pengunjung. Jumlah tersebut meningkat dibanding tahun sebelumnya yakni sebesar 2.133.707 di tahun 2023.

Salah satu penunjang pariwisata adalah keberadaan restoran maupun rumah makan. Jumlah restoran/rumah makan di Kabupaten Banjarnegara pada tahun 2024 sebesar 342.

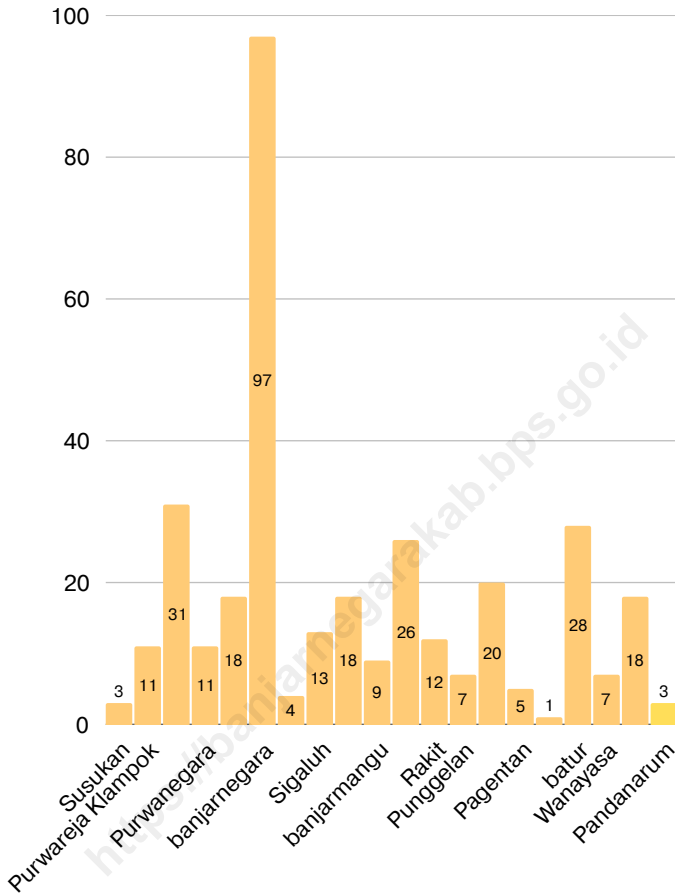
## DESCRIPTION

### *Hotel and Tourism*

*Number of hotels in Banjarnegara Regency are 13 hotels, 11 hotels are jasmine hotels, 1 guesthouse, and 1 hotel is a three star hotel and 1 hotel is a four star hotel.*

*Banjarnegara regency has interesting tourism place. Number of visitors at tourism place is 2,139,734 people in 2024 and 2,133,707 people in 2023 it show increased compare to the previous year.*

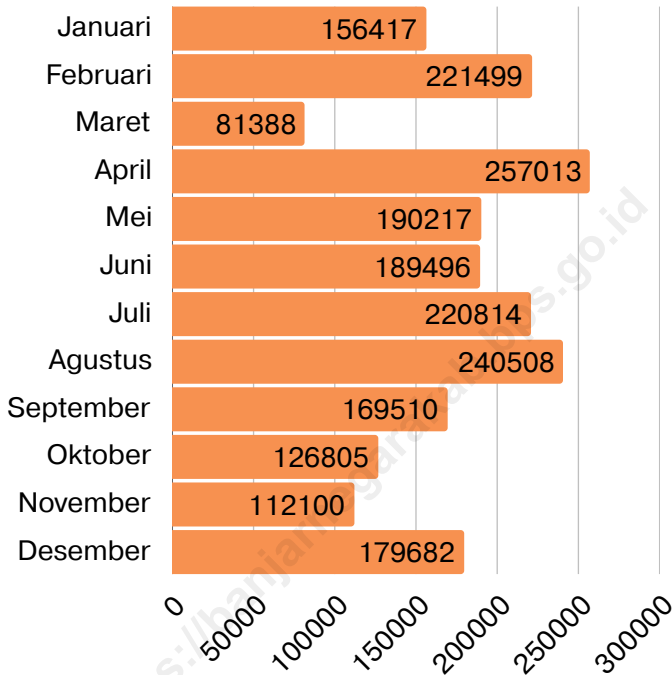
*One of the supporting tourism is the existence the restaurants. The number of the restaurants in 2023 is 342.*



Sumber/Source : Dinas Pariwisata dan Kebudayaan Kabupaten Banjarnegara

**Gambar**  
**Figures** 7.1

**Jumlah Rumah Makan/Restoran Menurut Kecamatan di Kabupaten Banjarnegara, 2024**  
**Number of Eating Houses/Restaurants by District in Banjarnegara Regency, 2023**



Sumber/Source : Dinas Pariwisata dan Kebudayaan Kabupaten Banjarnegara

**Gambar**  
**Figures** 7.2

**Banyaknya Pengunjung ke Obyek Wisata di Kabupaten Banjarnegara , 2024**  
**Number of Visitors to Tourist Attractions in the Banjarnegara Regency, 2024**

**Tabel**  
**Table** 7.1**Jumlah Rumah Makan/Restoran Menurut Kecamatan di  
Kabupaten Banjarnegara, 2021–2024**  
**Number of Restaurants by District in Banjarnegara Regency,  
2021–2024**

Kecamatan District	2021	2022	2023	2024
(1)	(2)	(3)	(4)	(5)
1. Susukan	3	-	3	3
2. Purwareja Klampok	11	-	11	11
3. Mandiraja	30	-	31	31
4. Purwanegara	9	9	11	11
5. Bawang	16	16	18	18
6. Banjarnegara	97	99	97	97
7. Pagedongan	2	2	4	4
8. Sigaluh	14	16	13	13
9. Madukara	6	6	18	18
10. Banjarmangu	9	9	9	9
11. Wanadadi	27	27	26	26
12. Rakit	-	-	12	12
13. Punggelan	-	-	7	7
14. Karangobar	18	18	20	20
15. Pagentan	-	-	5	5
16. Pejawaran	-	-	1	1
17. Batur	29	29	28	28
18. Wanayasa	6	6	7	7
19. Kalibening	18	18	18	18
20. Pandanarum	-	-	3	3
<b>Nama Kabupaten/Kota</b>	<b>295</b>	<b>255</b>	<b>342</b>	<b>342</b>

Catatan/Note: ...

Sumber/Source: Dinas Pariwisata dan Kebudayaan Kabupaten Banjarnegara

**Tabel**  
**Table** 7.2**Tingkat Penghunian Kamar Hotel (TPK) Dirinci per Bulan  
di Kabupaten Banjarnegara, 2024**  
*Room Occupancy Rate by Month in Banjarnegara Regency,  
2024*

<b>Nama Hotel/Losmen</b> <i>Name of Hotel/Inn</i>	<b>TPK</b> <i>Room Occupancy Rate</i>
(1)	(2)
Januari/ <i>Januari</i>	19,68
Februari/ <i>February</i>	22,09
Maret/ <i>March</i>	17,27
April/ <i>April</i>	26,47
Mei/ <i>May</i>	23,82
Juni / <i>June</i>	24,51
Juli/ <i>July</i>	27,44
Agustus/ <i>August</i>	24,66
September/ <i>September</i>	29,72
Oktober/ <i>October</i>	26,37
November/ <i>November</i>	24,33
Desmber/ <i>December</i>	31,12
<b>Jumlah/Total</b>	24,67

Catatan/Note: ...

Sumber/Source: Badan Pusat Statistik, Survei Hotel Bulanan (VHTS)/BPS-Statistics Indonesia, Monhly Hotels Survey

**Tabel**  
**Table** 7.3

**JRata-Rata Lama Menginap (RLM) Dirinci per Bulan di Kabupaten Banjarnegara, 2024**  
**NAverage Length of Stay by Month in Banjarnegara Regency, 2024**

<b>Nama Hotel/Losmen</b> <b>Name of Hotel/Inn</b>	<b>RLM</b> <b>Average Length of Stay</b>
(1)	(2)
Januari/Januari	65
Februari/February	149
Maret/March	2
April/April	5
Mei/May	5
Juni /June	5
Juli/July	2
Agustus/August	31
September/September	9
Oktober/October	9
November/November	13
Desmber/December	9
<b>Jumlah/Total</b>	<b>16</b>

Catatan/Note: ...

Sumber/Source: Badan Pusat Statistik, Survei Hotel Bulanan (VHTS)/BPS-Statistics Indonesia, Monhly Hotels Survey

**Tabel**  
**Table** 7.4

**Banyaknya Pengunjung ke Obyek Wisata per Bulan di Kabupaten Banjarnegara, 2024**  
**Number of Visitor To Tour Object per Month in Banjarnegara Regency, 2024**

Bulan Month	Jumlah Pengunjung Pada Obyek Wisata		
	Domestik Domestic	Wisatawan Asing Foreign Tourist	Jumlah Total
(1)	(2)	(3)	(4)
Januari/Januari	156.417	-	156.417
Februari/February	221.136	363	221.499
Maret/March	81.026	362	81.388
April/April	256.617	489	257.106
Mei/May	189.555	662	190.217
Juni /June	189.041	455	189.496
Juli/July	219.724	1.090	220.814
Agustus/August	239.840	668	240.508
September/September	168.752	758	169.510
Oktober/October	126.326	479	126.805
November/November	111.711	389	112.100
Desmber/December	179.682	273	179.955
<b>Jumlah/Total</b>	<b>2.139.734</b>	<b>5.988</b>	<b>2.145.815</b>
2023	2.133.707	574	2.134.281
2022	1.913.197	38	1.913.197
2021	1.219.951	-	1.165.234
2020	880.453	896	1.858.080

Catatan/Note: Data pengunjung domestik dan wisatawan asing pada bulan januari belum dipisahkan

Sumber/Source: Dinas Pariwisata dan Kebudayaan Kabupaten Banjarnegara

**Tabel**  
**Table** 10.1

**Rata-rata Pengeluaran per Kapita Sebulan Menurut Kelompok Komoditas di Kabupaten Banjarnegara (rupiah), 2023 dan 2024**  
**Monthly Average Expenditure per Capita by Commodity Group in Banjarnegara Regency (rupiahs), 2023 and 2024**

<b>Kelompok Komoditas/Commodity Group</b>	<b>2023</b>	<b>2024</b>
(1)	(2)	(3)
<b>Makanan/Food</b>		
Padi-padian/ <i>Cereals</i>	62.554	72.728
Umbi-umbian/ <i>Tubers</i>	6.079	5.063
Ikan/udang/cumi/kerang/ <i>Fish/shrimp/common squid/shells</i>	23.024	22.325
Daging/ <i>Meat</i>	32.401	25.998
Telur dan susu/ <i>Eggs and milk</i>	29.585	26.235
Sayur-sayuran/ <i>Vegetables</i>	45.507	40.604
Kacang-kacangan/ <i>Legumes</i>	16.743	15.317
Buah-buahan/ <i>Fruits</i>	28.657	31.162
Minyak dan kelapa/ <i>Oil and coconut</i>	18.930	16.740
Bahan minuman/ <i>Beverage stuffs</i>	23.468	25.101
Bumbu-bumbuan/ <i>Spices</i>	14.122	12.619
Konsumsi lainnya/ <i>Miscellaneous food items</i>	11.286	11.079
Makanan dan minuman jadi/ <i>Prepared food and beverages</i>	163.290	159.878
Rokok/ <i>Cigarettes</i>	82.090	75.562
<b>Jumlah makanan/Total food</b>	<b>557.736</b>	<b>540.410</b>
<b>Bukan makanan/Non-food</b>		
Perumahan dan fasilitas rumah tangga/ <i>Housing and household facilities</i>	246.010	217.758
Aneka barang dan jasa/ <i>Goods and services</i>	122.758	104.756
Pakaian, alas kaki, dan tutup kepala/ <i>Clothing, footwear, and headgear</i>	26.438	27.525
Barang tahan lama/ <i>Durable goods</i>	59.262	43.773
Pajak, pungutan, dan asuransi/ <i>Taxes and insurance</i>	36.636	35.130
Keperluan pesta dan upacara/kenduri/ <i>Parties and ceremonies</i>	29.006	24.555
<b>Jumlah bukan makanan/Total non-food</b>	<b>520.109</b>	<b>453.497</b>
<b>Jumlah/Total</b>	<b>1.077.845</b>	<b>993.907</b>

Catatan/Note: ...

Sumber/Source: Badan Pusat Statistik, Survei Sosial Ekonomi Nasional (Susenas) Maret 2023 dan Maret 2024/BPS-Statistics Indonesia, National Socioeconomic Survey

**Tabel**  
**Table** 7.5**Banyaknya Pengunjung Obyek Wisata Menurut Bulan dan Tempat Obyek Wisata di Kabupaten Banjarnegara, 2024**  
**Number of Visitor To Tour Object by Month and Tour Objects in Banjarnegara Regency, 2024**

Bulan Month	Jumlah Pengunjung Pada Obyek Wisata					
	Anglir Mendung Paweden			Pemandian Cangkringan		
	Domestik Domestic	Wisatawan		Domestik Domestic	Wisatawan	
		Asing Foreign Tourist	Jumlah Total		Asing Foreign Tourist	Jumlah Total
(1)	(2)	(3)	(4)	(5)	(6)	(7)
Januari/Januari	977	-	977	4.506	-	4.506
Februari/February	715	-	715	3.984	-	3.984
Maret/March	1.300	-	1.300	1.350	-	1.350
April/April	900	-	900	4.966	-	4.966
Mei/May	875	-	875	1.961	-	1.961
Juni/June	673	-	673	1.325	-	1.325
Juli/July	371	-	371	503	-	503
Agustus/August	435	-	435	378	-	378
September/September	435	-	435	610	-	610
Oktober/October	853	-	853	528	-	528
November/November	670	-	670	437	-	437
Desember/December	812	-	812	1.413	-	1.413
<b>Jumlah/Total</b>	<b>9.016</b>	<b>-</b>	<b>9.016</b>	<b>21.961</b>	<b>-</b>	<b>21.961</b>
2023	11.447	-	1.147	38.941	-	38.941
2022	7.102	-	7.102	31.287	-	31.287
2021	7.771	-	7.771	26.411	-	26.411
2020	7.124	-	7.124	38.237	-	38.237

Lanjutan Tabel/*Continued Table 7.5*

Bulan <i>Month</i>	Jumlah Pengunjung Pada Obyek Wisata					
	Candi Arjuna			Kawah Sikidang		
	Domestik <i>Domestic</i>	Asing <i>Foreign Tourist</i>	Jumlah <i>Total</i>	Domestik <i>Domestic</i>	Asing <i>Foreign Tourist</i>	Jumlah <i>Total</i>
(1)	(8)	(9)	(10)	(11)	(12)	(13)
Januari/ <i>Januari</i>	30.847	-	30.847	49.502	-	49.502
Februari/ <i>February</i>	21.749	178	21.927	37.102	185	37.287
Maret/ <i>March</i>	10.041	211	10.252	18.859	151	19.010
April/ <i>April</i>	38.771	226	38.997	97.412	263	97.675
Mei/ <i>May</i>	38.425	565	38.990	63.822	97	63.919
Juni/ <i>June</i>	38.033	336	38.369	64.513	119	64.632
Juli/ <i>July</i>	54.247	626	54.873	87.890	464	88.354
Agustus/ <i>August</i>	31.463	428	31.891	37.307	240	37.547
September/ <i>September</i>	40.728	582	41.310	64.230	176	64.406
Oktober/ <i>October</i>	24.264	363	24.627	43.251	116	43.367
November/ <i>November</i>	19.487	258	19.745	34.710	131	34.841
Desember/ <i>December</i>	39.915	237	40.152	64.806	36	64.842
<b>Jumlah/<i>Total</i></b>	<b>387.970</b>	<b>-</b>	<b>391.980</b>	<b>663.404</b>	<b>-</b>	<b>665.382</b>
2023	421.097	311	421.408	644.231	263	644.494
2022	374.295	-	374.295	619.596	-	619.596
2021	203.853	609	226.112	481.948	287	482.235
2020	225.503	-	415.166	218.934	-	218.934

Lanjutan Tabel/*Continued Table 7.5*

Bulan <i>Month</i>	Jumlah Pengunjung Pada Obyek Wisata					
	Museum Kaliasa			Telaga Merdada		
	Domestik <i>Domestic</i>	Asing <i>Foreign Tourist</i>	Jumlah <i>Total</i>	Domestik <i>Domestic</i>	Asing <i>Foreign Tourist</i>	Jumlah <i>Total</i>
(1)	(14)	(15)	(16)	(17)	(18)	(19)
Januari/ <i>Januari</i>	681	-	681	295	-	295
Februari/ <i>February</i>	495	-	495	930	-	930
Maret/ <i>March</i>	361	-	361	272	-	272
April/ <i>April</i>	483	-	483	901	-	901
Mei/ <i>May</i>	593	-	593	429	-	429
Juni/ <i>June</i>	405	-	405	163	-	163
Juli/ <i>July</i>	816	-	816	225	-	225
Agustus/ <i>August</i>	269	-	269	104	-	104
September/ <i>September</i>	428	-	428	133	-	133
Oktober/ <i>October</i>	277	-	277	53	-	53
November/ <i>November</i>	403	-	403	37	-	37
Desember/ <i>December</i>	661	-	661	95	-	95
<b>Jumlah/<i>Total</i></b>	<b>5.872</b>	<b>-</b>	<b>5.872</b>	<b>3.637</b>	<b>-</b>	<b>3.637</b>
2023	7.176	-	7.176	2.734	-	2.734
2022	14.845	-	14.845	4.259	-	4.259
2021	1103	-	1103	3141	-	3141
2020	2.665	-	2.665	3.977	-	3.977

Lanjutan Tabel/Continued Table 7.5

Bulan Month	Jumlah Pengunjung Pada Obyek Wisata					
	Sumur Jalatunda			Kawah Candradimuka		
	Domestik Domestic	Asing Foreign Tourist	Jumlah Total	Domestik Domestic	Asing Foreign Tourist	Jumlah Total
(1)	(20)	(21)	(22)	(23)	(24)	(25)
Januari/Januari	250	-	250	151	-	151
Februari/February	178	-	178	131	-	131
Maret/March	91	-	91	140	-	140
April/April	1	-	1	526	-	526
Mei/May	293	-	293	149	-	149
Juni/June	420	-	420	176	-	176
Juli/July	736	-	736	292	-	292
Agustus/August	425	-	425	165	-	165
September/September	389	-	389	171	-	171
Oktober/October	197	-	197	28	-	28
November/November	132	-	132	33	-	33
Desember/December	600	-	600	231	-	231
<b>Jumlah/Total</b>	<b>4.768</b>	<b>-</b>	<b>4.768</b>	<b>2.193</b>	<b>-</b>	<b>2.193</b>
2023	7.348	-	7.348	4.467	-	4.467
2022	14.845	-	14.845	4.259	-	4.259
2021	6012	-	6012	4324	-	4324
2020	5.824	-	5.824	2.515	-	2.515

Lanjutan Tabel/*Continued Table 7.5*

Bulan <i>Month</i>	Jumlah Pengunjung Pada Obyek Wisata					
	Curug Pitu			Surya Yudha Park		
	Domestik <i>Domestic</i>	Asing <i>Foreign Tourist</i>	Jumlah <i>Total</i>	Domestik <i>Domestic</i>	Asing <i>Foreign Tourist</i>	Jumlah <i>Total</i>
(1)	(26)	(27)	(28)	(29)	(30)	(31)
Januari/ <i>Januari</i>	563	-	563	7,760	-	7,760
Februari/ <i>February</i>	403	-	403	12,434	-	12,434
Maret/ <i>March</i>	327	-	327	6,521	-	6,521
April/ <i>April</i>	670	-	670	16,119	-	16,119
Mei/ <i>May</i>	827	-	827	16,338	-	16,338
Juni/ <i>June</i>	607	-	607	13,635	-	13,635
Juli/ <i>July</i>	684	-	684	7,489	-	7,489
Agustus/ <i>August</i>	402	-	402	3,628	-	3,628
September/ <i>September</i>	448	-	448	4,210	-	4,210
Oktober/ <i>October</i>	411	-	411	13,265	-	13,265
November/ <i>November</i>	433	-	433	10,917	-	10,917
Desmber/ <i>December</i>	619	-	619	11,768	-	11,768
<b>Jumlah/<i>Total</i></b>	<b>6.394</b>	<b>-</b>	<b>6.394</b>	<b>124.084</b>	<b>-</b>	<b>124.084</b>
2023	7.022	-	7.022	140.399	-	140.399
2022	6.037	-	6.037	122.915	-	122.915
2021	6214	-	6214	36875	-	36875
2020	4.964	-	4.964	31.913	-	31.913

Lanjutan Tabel/*Continued Table 7.5*

Bulan <i>Month</i>	Jumlah Pengunjung Pada Obyek Wisata					
	Pikas Banyu Woong			Arung Jeram Serayu		
	Domestik <i>Domestic</i>	Asing <i>Foreign Tourist</i>	Jumlah <i>Total</i>	Domestik <i>Domestic</i>	Asing <i>Foreign Tourist</i>	Jumlah <i>Total</i>
(1)	(32)	(33)	(34)	(35)	(36)	(37)
Januari/ <i>Januari</i>	2.041	-	2.041	-	-	-
Februari/ <i>February</i>	1.151	-	1.151	-	-	-
Maret/ <i>March</i>	674	-	674	-	-	-
April/ <i>April</i>	1.046	-	1.046	-	-	-
Mei/ <i>May</i>	1.783	-	1.783	-	-	-
Juni/ <i>June</i>	1.989	-	1.989	-	-	-
Juli/ <i>July</i>	2.308	-	2.308	-	-	-
Agustus/ <i>August</i>	2.187	-	2.187	-	-	-
September/ <i>September</i>	2.485	-	2.485	-	-	-
Oktober/ <i>October</i>	1.738	-	1.738	-	-	-
November/ <i>November</i>	2.185	-	2.185	-	-	-
Desmber/ <i>December</i>	2.405	-	2.405	-	-	-
<b>Jumlah/<i>Total</i></b>	<b>21.992</b>	<b>-</b>	<b>21.992</b>	<b>-</b>	<b>-</b>	<b>-</b>
2023	17.290	-	17.290	6.223	-	6.223
2022	10.046	-	10.046	930	-	930
2021	4802	-	4802	2633	-	2633
2020	-	-	-	2.204	-	2.204

Lanjutan Tabel/Continued Table 7.5

Bulan Month	Jumlah Pengunjung Pada Obyek Wisata					
	D'Qiano Dieng			Surya Yudha Sport Centre		
	Domestik Domestic	Asing Foreign Tourist	Jumlah Total	Domestik Domestic	Asing Foreign Tourist	Jumlah Total
(1)	(38)	(39)	(40)	(41)	(42)	(43)
Januari/Januari	1.878	-	1.878	1.673	-	1.673
Februari/February	1.924	-	1.924	2.289	-	2.289
Maret/March	979	-	979	1.442	-	1.442
April/April	3.480	-	3.480	1.463	-	1.463
Mei/May	3.387	-	3.387	1.421	-	1.421
Juni/June	4.410	-	4.410	1.722	-	1.722
Juli/July	5.219	-	5.219	1.890	-	1.890
Agustus/August	2.510	-	2.510	1.925	-	1.925
September/September	3.412	-	3.412	1.939	-	1.939
Oktober/October	1.900	-	1.900	2.261	-	2.261
November/November	1.673	-	1.673	2.611	-	2.611
Desmber/December	2.656	-	2.656	2.464	-	2.464
<b>Jumlah/Total</b>	<b>33.428</b>	<b>-</b>	<b>33.428</b>	<b>23.100</b>	<b>-</b>	<b>23.100</b>
2023	31.213	-	31.213	15.648	-	15.648
2022	6.232	-	6.232	55.405	-	55.405
2021	1236	-	1236	12558	-	12558
2020	36.218	-	36.218	6.667	-	6.667

Lanjutan Tabel/Continued Table 7.5

Bulan Month	Jumlah Pengunjung Pada Obyek Wisata					
	MICE Surya Yudha			Bukit Asmara Situk (BAS)		
	Domestik Domestic	Asing Foreign Tourist	Jumlah Total	Domestik Domestic	Asing Foreign Tourist	Jumlah Total
(1)	(44)	(45)	(46)	(47)	(48)	(49)
Januari/Januari	9	-	9	-	-	-
Februari/February	9	-	9	-	-	-
Maret/March	6	-	6	-	-	-
April/April	12	-	12	-	-	-
Mei/May	10	-	10	-	-	-
Juni/June	17	-	17	-	-	-
Juli/July	6	-	6	-	-	-
Agustus/August	8	-	8	-	-	-
September/September	10	-	10	-	-	-
Oktober/October	2	-	2	-	-	-
November/November	7	-	7	-	-	-
Desember/December	10	-	10	-	-	-
<b>Jumlah/Total</b>	<b>105.665</b>	<b>-</b>	<b>105.665</b>	<b>-</b>	<b>-</b>	<b>-</b>
2023	112.728	-	112.728	-	-	-
2022	118.146	-	118.146	892	-	892
2021	53.018	-	53.018	1.694	-	1.694
2020	40.190	-	40.190	3.252	-	3.252

Lanjutan Tabel/*Continued Table 7.5*

Jumlah Pengunjung Pada Obyek Wisata						
Bulan <i>Month</i>	Pemandian Kalionggok			D'Jos Rafting		
	Wisatawan			Wisatawan		
	Domestik <i>Domestic</i>	Asing <i>Foreign Tourist</i>	Jumlah <i>Total</i>	Domestik <i>Domestic</i>	Asing <i>Foreign Tourist</i>	Jumlah <i>Total</i>
(1)	(50)	(51)	(52)	(53)	(54)	(55)
Januari/ <i>Januari</i>	570	-	570	-	-	-
Februari/ <i>February</i>	1.436	-	1.436	-	-	-
Maret/ <i>March</i>	167	-	167	-	-	-
April/ <i>April</i>	1.889	-	1.889	-	-	-
Mei/ <i>May</i>	413	-	413	-	-	-
Juni/ <i>June</i>	945	-	945	-	-	-
Juli/ <i>July</i>	1.030	-	1.030	-	-	-
Agustus/ <i>August</i>	419	-	419	-	-	-
September/ <i>September</i>	540	-	540	-	-	-
Oktober/ <i>October</i>	468	-	468	-	-	-
November/ <i>November</i>	363	-	363	-	-	-
Desember/ <i>December</i>	558	-	558	-	-	-
<b>Jumlah/<i>Total</i></b>	<b>8.798</b>	<b>-</b>	<b>8.798</b>	<b>-</b>	<b>-</b>	<b>-</b>
2023	11.294	-	11.294	-	-	-
2022	7.393	-	7.393	-	-	-
2021	10.479	-	10.479	1.204	-	1.204
2020	15.573	-	15.573	-	-	-

Lanjutan Tabel/*Continued Table 7.5*

Bulan Month	-Jumlah Pengunjung Pada Obyek Wisata					
	Tampomas			Wisata Dawuhan		
	Domestik Domestic	Asing Foreign Tourist	Jumlah Total	Domestik Domestic	Asing Foreign Tourist	Jumlah Total
(1)	(56)	(57)	(58)	(59)	(60)	(61)
Januari/Januari	838	-	838	2.935	-	2.935
Februari/February	810	-	810	1.050	-	1.050
Maret/March	1.315	-	1.315	397	-	397
April/April	1.250	-	1.250	6.633	-	6.633
Mei/May	1.321	-	1.321	2.808	-	2.808
Juni/June	1.937	-	1.937	3.241	-	3.241
Juli/July	907	-	907	503	-	503
Agustus/August	613	-	613	378	-	378
September/September	637	-	637	610	-	610
Oktober/October	591	-	591	528	-	528
November/November	496	-	496	437	-	437
Desmber/December	782	-	782	1.413	-	1.413
<b>Jumlah/Total</b>	<b>11.497</b>	<b>-</b>	<b>11.497</b>	<b>20.933</b>	<b>-</b>	<b>20.933</b>
2023	20.510	-	20.510	58.451	-	58.451
2022	22.600	-	22.600	50.554	-	50.554
2021	21.839	-	21.839	30.540	-	30.540
2020	21.742	-	21.742	24.405	-	24.405

Lanjutan Tabel/Continued Table 7.5

Bulan Month	Jumlah Pengunjung Pada Obyek Wisata					
	TRMS Serulingmas Interaktive Zoo			Curug Pletuk		
	Domestik Domestic	Wisatawan Asing Foreign Tourist	Jumlah Total	Domestik Domestic	Wisatawan Asing Foreign Tourist	Jumlah Total
(1)	(62)	(63)	(64)	(65)	(66)	(67)
Januari/Januari	12.400	-	12.400	1.755	-	1.755
Februari/February	31.517	-	31.517	937	-	937
Maret/March	6.005	-	6.005	128	-	128
April/April	39.576	-	39.576	1.043	-	1.043
Mei/May	15.246	-	15.246	857	-	857
Juni/June	13.248	-	13.248	718	-	718
Juli/July	13.140	-	13.140	906	-	906
Agustus/August	5.888	-	5.888	710	-	710
September/September	8.911	-	8.911	750	-	750
Oktober/October	10.330	-	10.330	807	-	807
November/November	9.047	-	9.047	351	-	351
Desmber/December	9.047	-	9.047	831	-	831
<b>Jumlah/Total</b>	<b>174.355</b>	<b>-</b>	<b>174.355</b>	<b>9.793</b>	<b>-</b>	<b>9.793</b>
2023	174.517	-	174.517	7.722	-	7.722
2022	190.498	-	190.498	6.369	-	6.369
2021	116.677	-	116.677	6.806	-	6.806
2020	68.528	-	68.528	3.587	-	3.587

Lanjutan Tabel/*Continued Table 7.5*

Bulan Month	Jumlah Pengunjung Pada Obyek Wisata		
	Curug Sinom Indah		
	Domestik Domestic	Wisatawan Asing Foreign Tourist	Jumlah Total
(1)	(68)	(69)	(70)
Januari/Januari	344	-	344
Februari/February	266	-	266
Maret/March	153	-	153
April/April	709	-	709
Mei/May	350	-	350
Juni/June	407	-	407
Juli/July	436	-	436
Agustus/August	247	-	247
September/September	355	-	355
Oktober/October	305	-	305
November/November	141	-	141
Desember/December	427	-	427
<b>Jumlah/Total</b>	<b>4.140</b>	<b>-</b>	<b>4.140</b>
2023	6.998	-	6.998
2022	8.523	-	8.523
2021	9.702	-	9.702
2020	7.892	-	7.892

Catatan/Note: ...  
 Sumber/Source: Dinas Pariwisata dan Kebudayaan Kabupaten Banjarnegara

**Tabel**  
**Table** 7.6

**Banyaknya Pengunjung dan Pendapatan Obyek Wisata Menurut Tempat Obyek Wisata di Kabupaten Banjarnegara, 2024**  
**Number of Visitor and Income by Tour Objects in Banjarnegara Regency, 2024**

Obyek Wisata <i>Tour Objects</i>	Jumlah Pengunjung dan Pendapatan Obyek Wisata <i>Number of Visitors and Income</i>		
	Domestik <i>Domestic</i>	Wisatawan Asing <i>Foreign Tourist</i>	Pendapatan (Rp) <i>Income</i>
(1)	(2)	(3)	(4)
<b>A. Kawasan Wisata Dataran Tinggi Dieng</b>			
1. Candi Arjuna	387.970	4.010	11.839.600.000
2. Kawasan Sikidang	663.404	1.978	20.001.020.000
3. Museum Kaliasa	5.872	-	29.360.000
4. Sumur Jalatunda	4.768	-	23.840.000
5. Telaga Merdada	3.637	-	18.185.000
6. Kawah Candradimuka	2.193	-	10.965.000
<b>Jumlah</b>	<b>1.067.844</b>	<b>5.988</b>	<b>31.922.970.000</b>
<b>B. Wisata Alam</b>			
1. Curug Pitu	6.394	-	31.970.000
2. Curug Pletuk	9.793	-	97.930.000
3. Bukit Asmara Situk (BAS)	-	-	-
4. Curug Sinom Indah	4.140	-	41.400.000
<b>Jumlah</b>	<b>20.327</b>	<b>-</b>	<b>171.300.000</b>
<b>C. Wisata Buatan</b>			
1. Serulingmas Interaktif Zoo	174.355	-	3.487.100.000
2. Angliir Mendung Paweden	9.016	-	90.160.000
3. D'Qiano Hot Spring	33.428	-	501.420.000
4. Surya Yudha Park	124.084	-	2.481.680.000
5. Serayu Park	-	-	-

Lanjutan Tabel/Continued Table 7.6

Obyek Wisata <i>Tour Objects</i>	Jumlah Pengunjung dan Pendapatan Obyek Wisata <i>Number of Visitors and Income</i>		
	Domestik <i>Domestic</i>	Wisatawan Asing <i>Foreign Tourist</i>	Pendapatan (Rp) <i>Income</i>
(1)	(5)	(6)	(7)
6. Wisata Dawuhan	20.933	-	313.995.000
7. Pemandian Cangkringan	21.961	-	219.610.000
8. Tampomas	11.497	-	114.970.000
9. Pemandian Kalienggok	8.798	-	87.980.000
10. Tirta Sumber Reja	4.606	-	46.060.000
11. Pemandian Kalianget Mangunan	17.041	-	170.410.000
<b>Jumlah</b>	425.719	-	7.513.385.000
<b>D. Wisata Minat Khusus</b>			
1. Pikas Bannyu Woong	21.992	-	4.838.240.000
2. Serayu Adventure Indonesia	-	-	-
3. Arung Jeram Serayu	-	-	-
4. D'Jos Rafting	-	-	-
<b>Jumlah</b>	21.992	-	4.838.240.000
<b>E. Lain-Lain</b>			
1. MICE Surya Yudha	105.665	-	N/A
2. Surya Yudha Sport Centre	23.100	-	N/A
<b>Jumlah</b>	128.765	-	N/A
<b>Jumlah/Total</b>	<b>1.664.647</b>	<b>5.988</b>	<b>N/A</b>

Catatan/Note: ...

Sumber/Source: Dinas Pariwisata dan Kebudayaan Kabupaten Banjarnegara



# B A B

Chapter

# 8

# TRANSPORTASI DAN KOMUNIKASI

Transportation and Communication  
KABUPATEN BANJARNEGARA

## PANJANG JALAN\* TAHUN 2024

Length of Roads\*, 2024

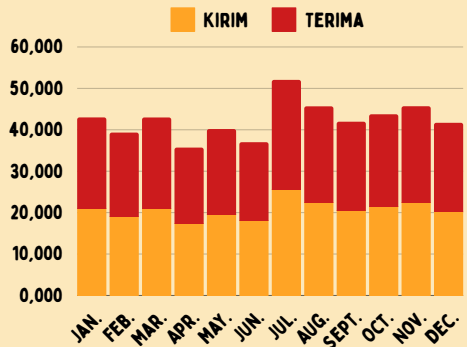
Catatan/Note: \*Data tidak termasuk panjang jalan tol  
Sumber/Source: Dinas Perhubungan Kabupaten Banjarnegara

938,650  
km



## Pengiriman dan Penerimaan Surat-surat dan Paket Pos Tahun 2024

Delivery and Acceptance of Letters and Post Package, 2024



Sumber/Source: PT POS INDONESIA Kab. Banjarnegara



**PENJELASAN TEKNIS**

1. Kendaraan bermotor adalah setiap kendaraan yang digerakkan oleh peralatan teknik yang ada pada kendaraan tersebut, biasanya digunakan untuk angkutan orang atau barang di atas jalan raya selain kendaraan yang berjalan di atas rel. Kendaraan bermotor yang dicatat adalah semua jenis kendaraan kecuali kendaraan bermotor TNI/Polri dan Korps Diplomatik.
2. Kantor Pos adalah tempat pemberi pelayanan komunikasi tertulis dan atau surat elektronik, layanan paket, layanan logistik, layanan transaksi keuangan, dan layanan keagenan pos untuk kepentingan umum. Rumah pos berfungsi sama seperti kantor pos dan kantor pos pembantu, bedanya rumah pos biasanya terletak di daerah terpencil.
3. Telekomunikasi adalah setiap pemancaran, pengiriman dan atau penerimaan dari setiap informasi dalam bentuk tandatanda, isyarat, tulisan, gambar, suara dan bunyi melalui sistem kawat, optik, radio atau sistem elektromagnetik lainnya.
4. Jaringan telekomunikasi adalah rangkaian perangkat telekomunikasi dan kelengkapannya yang digunakan dalam bertelekomunikasi.

**TECHNICAL NOTES**

1. *Motor vehicles are any kind of vehicles motorized by machine set up in those vehicles, they are usually used for transporting peoples or goods on roads except vehicles moving along a railway line. The data cover all kinds of motor vehicles except those belong to Indonesia Army Force Indonesian State Police and Diplomatic Corps.*
2. *Post Office is a service provider facility of written communication and or electronic mail, parcel service, logistics services, financial transaction services, and postal services to the public. Postal house has the same function as the post office and subsidiary of post office, the difference is that postal house is usually located in remote areas.*
3. *Telecommunication includes every transmitting, delivering and or receiving from every information of marking, signal, article, picture, sound and voice through strand of wire system, optic, radio or other electromagnetic system.*
4. *Telecommunication network is peripheral network of telecommunication and its equipment used in the means of telecommunication.*

5. Telepon tetap kabel dalam Susenas disebut telepon rumah adalah jaringan telekomunikasi menggunakan perangkat telepon tetap dengan kabel yang secara umum diatur oleh standar-standar teknis dengan menggunakan suatu nomor telepon, dikenal pula sebagai Public Switched Telephone Network (PSTN). Pada umumnya dimanfaatkan untuk telepon rumah dan jaringan internet, memiliki kemampuan menghantarkan sinyal dengan kuat dan jelas dengan biaya yang relatif lebih murah.
5. *Fixed line telephone based on Susenas called home phone is a telecommunication network using fixed line telephone device which is generally regulated by technical standards, using a phone number, also known as the Public Switched Telephone Network (PSTN). It is generally used for home phone and Internet networks, has the ability to deliver a strong and clear signal with a relatively low cost.*

<https://banjarnegarakab.bps.go.id>

## ULASAN

### Panjang Jalan

Panjang jalan di Kabupaten Banjarnegara pada tahun 2024 secara total dari jalan kabupaten 885,800 km dan jalan provinsi 87,94 km.

Dilihat jenis jalan permukaan, jalan di Kabupaten Banjarnegara dapat dibagi menjadi tiga, yaitu jalan aspal, jalan kerikil/batu dan jalan tanah. Khusus untuk jalan Provinsi hanya terdiri dari jenis jalan yang diaspal.

Pada tahun 2024 jalan kabupaten jenis aspal sepanjang 532,040 km, jalan kerikil 0,100 km dan jalan tanah 0,500 km.

Apabila jalan kabupaten dilihat dari kondisi jalan pada tahun 2024, terdapat 489,630 km dalam kondisi baik, 182,180 km dalam kondisi sedang, 123,850 km rusak ringan, dan 90,140 km rusak berat.

### Angkutan Darat

Kendaraan bermotor merupakan salah satu sarana transportasi darat yang memungkinkan arus lalu lintas orang dan barang antar daerah menjadi lebih cepat.

Jumlah kendaraan bermotor di Kabupaten Banjarnegara biasanya dari tahun ke tahun selalu menunjukkan peningkatan. Namun untuk kendaraan roda dua, pada tahun 2023 tercatat tetap sebanyak 264.322 kendaraan.

Untuk kendaraan roda empat pada tahun 2023 meningkat yakni terdaftar sebanyak 33.343 kendaraan.

## DESCRIPTION

### Road Length

#### Road Length

*The length of roads in Banjarnegara Regency in 2024 in total from district roads are 885,800 km, and province road 87,94 km.*

*In terms of road surface types, roads in Banjarnegara Regency can be divided into three, namely asphalt road, gravel / stone road and dirt road. Especially for Provincial roads and State roads only consist of paved road types.*

*By 2024 the asphalt district road has 532,040 km, the gravel road has 0,100 km and the dirt road has 0,500 km.*

*If the district road is seen from road conditions by 2024, there are 489,630 km in good condition, 182,180 km in moderate condition and 123,850 km in lightly damaged condition, and 90,140 km bad condition.*

### Land Transportation

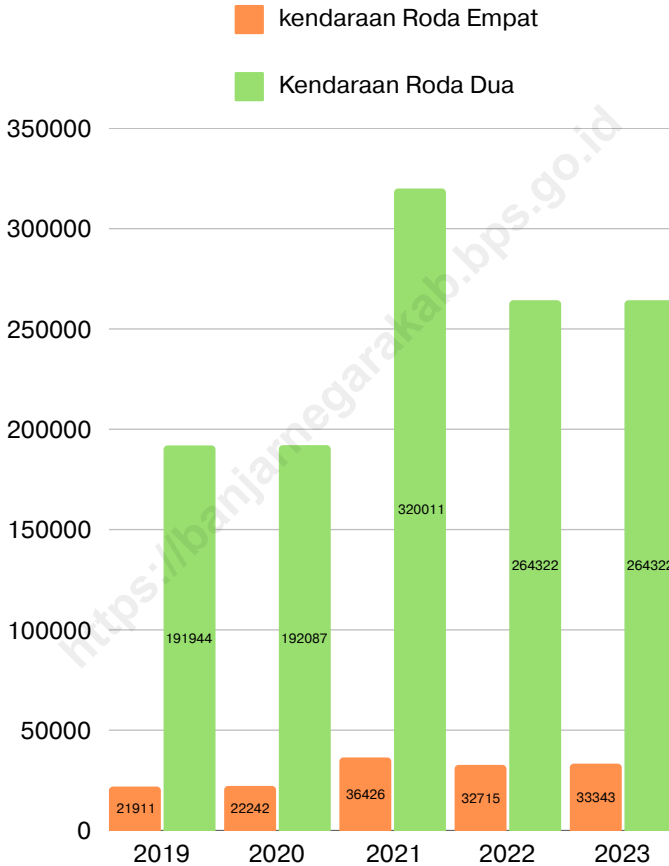
*Motor vehicles are one means of land transportation that allows traffic flow of people and goods between regions to be faster.*

*The number of motor vehicles in Banjarnegara Regency from year to year always shows an increase. For two-wheeled vehicles, in 2023 still recorded as much as 264,322 vehicles.*

*For the four-wheeled vehicles in 2022 registered as many as 33,343 vehicles.*

**Gambar** 8.1  
**Figures**

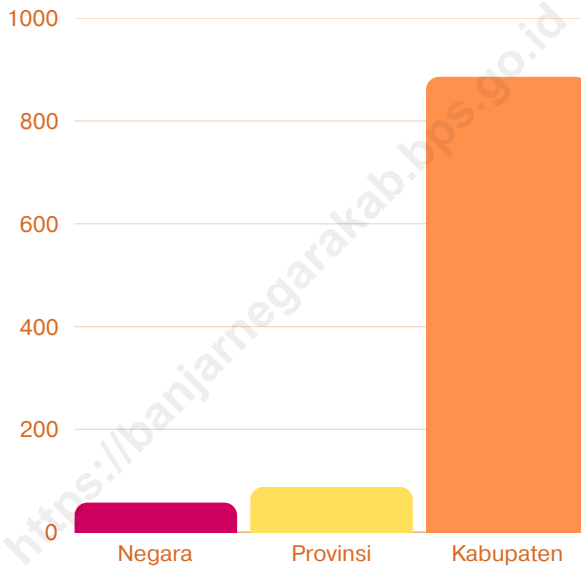
**Banyaknya Kendaraan Bermotor Roda Dua dan Roda Empat di Kabupaten Banjarnegara, 2023**  
**Number of Two-Wheeled and Four-Wheeled Motorized Vehicles in Banjarnegara Regency, 2023**



Sumber/Source : Samsat/Unit Pelayanan Pendapatan dan Pemberdayaan Aset Daerah

**Gambar** 8.2  
**Figures**

**Panjang Jalan Menurut Tingkat Kewenangan Pemerintahan di Kabupaten Banjarnegara (km), 2024**  
*Length of Roads According to Level of Government Authority in Banjarnegara Regency (km), 2024*



Sumber/Source : Dinas Pekerjaan Umum dan Penataan Ruang Kab. Banjarnegara

**8.1 TRANSPORTASI  
TRANSPORTATION**

**Tabel 8.1.1 Panjang Jalan<sup>1</sup> Menurut Tingkat Kewenangan Pemerintahan di Kabupaten Banjarnegara (km), 2022–2024**  
**Length of Roads<sup>1</sup> by Level of Government Authority in Banjarnegara Regency (km), 2022–2024**

Tingkat Kewenangan Pemerintahan Level of Government Authority	2022	2023	2024
(1)	(2)	(3)	(4)
Negara <sup>2</sup> /State <sup>2</sup>	59,30	59,30	59,30
Provinsi/Province	87,94	84,04	83,75
Kabupaten/Kota Regency/Municipality	938,65	938,65	885,80
<b>Jumlah/Total</b>	<b>1.085,89</b>	<b>1.081,99</b>	<b>1.028,85</b>

Catatan/Note: <sup>1</sup> Data tidak termasuk panjang jalan tol/Excluding toll road  
<sup>2</sup> Data tahun 2023 berdasarkan Keputusan Menteri Pekerjaan Umum dan Perumahan Rakyat No. 1688/KPTS/M/2022  
Data of 2023 based on Public Work and Public Housing Ministerial Decree No. 1688/KPTS/M/2022

Sumber/Source: Dinas Pekerjaan Umum dan Penataan Ruang Kab. Banjarnegara  
Dinas PU Bina Marga dan Cipta Karya Provinsi Jawa Tengah.

**Tabel 8.1.2 Panjang Jalan Menurut Jenis Permukaan Jalan di Kabupaten Banjarnegara (km), 2022–2024**  
***Length of Roads by Type of Road Surface in Banjarnegara Regency (km), 2022–2024***

Jenis Permukaan Jalan <i>Type of Road Surface</i>	2022	2023	2024
(1)	(2)	(3)	(4)
Aspal/ <i>Paved</i>	554,169	579,408	532,040
Kerikil/ <i>Gravel</i>	35,213	31,595	0,100
Tanah/ <i>Soil</i>	17,420	17,220	0,500
Lainnya/ <i>Others</i>	279,411	310,427	353,160
<b>Jumlah/<i>Total</i></b>	<b>886,213</b>	<b>938,650</b>	<b>885,800</b>

Catatan/*Note*: ...

Sumber/*Source*: Dinas Pekerjaan Umum dan Penataan Ruang Kab. Banjarnegara

**Tabel 8.1.3 Panjang Jalan Menurut Kondisi Jalan di Kabupaten Banjarnegara (km), 2022–2024**  
**Length of Roads by Condition of Roads in Banjarnegara Regency (km), 2022–2024**

<b>Kondisi Jalan</b> <i>Condition of Roads</i>	<b>2022</b>	<b>2023</b>	<b>2024</b>
(1)	(2)	(3)	(4)
Baik/ <i>Good</i>	714,960	677,450	489,630
Sedang/ <i>Moderate</i>	132,690	123,610	182,180
Rusak/ <i>Damage</i>	19,440	50,000	123,850
Rusak Berat/ <i>Severely Damage</i>	71,560	87,590	90,140
<b>Jumlah/Total</b>	<b>938,650</b>	<b>938,650</b>	<b>885,800</b>

Catatan/Note: ...

Sumber/Source: Dinas Pekerjaan Umum dan Penataan Ruang Kab. Banjarnegara

**Tabel 8.1.4**  
**Table**

**Banyaknya Kendaraan Bermotor Roda Dua Menurut Warna Plat Nomor Polisi per Kecamatan di Kabupaten Banjarnegara, 2023**  
**Number of Two Wheel Vehicle by Plat Number Colour and Subdistrict in Banjarnegara Regency, 2023**

Kecamatan Subdistrict	Warna Plat Nomor Polisi		Jumlah
	Merah	Putih	
(1)	(2)	(3)	(4)
1. Susukan	15	13.470	13.221
2. Purwareja Klampok	10	13.051	12.805
3. Mandiraja	7	21.605	21.189
4. Purwanegara	2	24.014	23.549
5. Bawang	12	21.582	21.172
6. Banjarnegara	1.392	29.184	30.003
7. Pagedongan	18	9.765	9.592
8. Sigaluh	6	15.272	15.425
9. Madukara	17	12.740	12.508
10. Banjarmangu	11	10.916	10.713
11. Wanadadi	3	14.635	14.352
12. Rakit	4	20.669	20.268
13. Punggelan	4	67.610	6.633
14. Karangkobor	3	8.502	8.339
15. Pagentan	3	6.151	6.034
16. Pejawaran	3	6.804	6.674
17. Batur	6	8.601	8.439
18. Wanayasa	4	8.174	8.018
19. Kalibening	1	11.689	11.461
20. Pandanarum	-	4.000	3.927
<b>Kabupaten Banjarnegara</b>	<b>1.521</b>	<b>328.434</b>	<b>264.322</b>
2022	1.493	262.829	264.322
2021	2.165	317.846	320.011
2020	2.014	190.073	192.087
2019	1.861	190.083	191.944

Catatan/Note: ...

Sumber/Source: Samsat/Unit Pelayanan Pendapatan dan Pemberdayaan Aset Daerah

**Tabel 8.1.5** Banyaknya Kendaraan Bermotor Roda Empat Menurut Warna Plat Nomor Polisi per Kecamatan di Kabupaten Banjarnegara, 2023  
*Number of Four Wheel Vehicle by Plat Number Colour and Subdistrict in Banjarnegara Regency, 2023*

Kecamatan Subdistrict	Warna Plat Nomor Polisi			Jumlah
	Merah	Putih	Kuning	
(1)	(2)	(3)	(4)	(5)
1. Susukan	32	1.083	2	1.117
2. Purwareja Klampok	22	1.547	2	1.571
3. Mandiraja	30	2.199	3	2.232
4. Purwanegara	21	2.247	12	2.280
5. Bawang	99	2.810	9	2.918
6. Banjarnegara	383	4.794	470	5.647
7. Pagedongan	107	1.186	5	1.298
8. Sigaluh	120	2.232	8	2.360
9. Madukara	91	1.228	12	1.331
8. Banjarmangu	690	1.375	5	2.070
9. Wanadadi	5	1.368	3	1.376
12. Rakit	18	1.675	3	1.696
13. Punggelan	82	912	2	996
14. Karangobar	32	746	-	778
15. Pagentan	81	957	7	1.045
16. Pejawaran	25	1.420	8	1.453
17. Batur	16	1.304	-	1.320
18. Wanayasa	1	715	2	718
19. Kalibening	70	821	3	894
20. Pandanarum	1	242	-	243
<b>Kabupaten Banjarnegara</b>	<b>1.926</b>	<b>30.861</b>	<b>556</b>	<b>33.343</b>
2022	1.925	30.323	527	32.775
2021	439	33.696	2.291	36.426
2020	540	17.081	3.901	22.242
2019	512	17.577	3.822	21.911

Catatan/Note: ...

Sumber/Source: Samsat/Unit Pelayanan Pendapatan dan Pemberdayaan Aset Daerah

**Tabel**  
**Table** 8.1.6

**Banyaknya Penerbitan STNK Bermotor Roda Dua Menurut  
Warna Plat Nomor Polisi dan Bulan di Kabupaten  
Banjarnegara, 2023**  
*Number of TwoWheel Vehicle Registration Issue by Plate  
Number Colour and Month in Banjarnegara Regency,  
2023*

Bulan Month	Warna Plat Nomor Polisi			Jumlah
	Merah	Putih	STCK	
(1)	(2)	(3)	(4)	(5)
Januari/January	16	4.417	211	4.644
Februari/February	5	3.730	253	3.988
Maret/March	2	4.022	273	4.297
April/April	3	3.361	235	3.599
Mei/May	340	4.851	257	5.448
Juni/June	48	4.509	305	4.862
Juli/July	34	4.674	2.016	6.724
Agustus/August	5	4.815	295	5.115
September/September	7	4.772	233	5.012
Oktober/October	15	4.461	247	4.723
November/November	51	4.362	244	4.657
Desember/December	32	4.873	283	5.188
<b>Kabupaten Banjarnegara</b>	<b>558</b>	<b>52.847</b>	<b>4.852</b>	<b>58.257</b>
2022	211	51.566	2.684	54.461
2021	201	49.824	2.824	52.849
2020	305	38.393	16.599	55.297
2019	278	37.243	16.330	53.851

Catatan/Note: STCK = Surat Tanda Coba Kendaraan

Sumber/Source: Samsat/Unit Pelayanan Pendapatan dan Pemberdayaan Aset Daerah

**Tabel 8.1.7**  
**Table****Banyaknya Penerbit STNK Bermotor Roda Empat Menurut Warna Plat Nomor Polisi dan Bulan di Kabupaten Banjarnegara, 2023**  
**Number of Four Wheel Vehicle Registration Issue by Plate Number Colour and Month in Banjarnegara Regency, 2023**

Kecamatan Subdistrict	Warna Plat Nomor Polisi					Jumlah
	Merah	Hitam	Kuning	Putih	STCK	
(1)	(2)	(3)	(4)	(5)	(6)	(7)
Januari/January	5	3	42	610	106	766
Februari/February	3	1	33	496	79	612
Maret/March	11	1	23	581	75	691
April/April	8	-	20	411	56	495
Mei/May	8	-	22	563	67	660
Juni/June	6	2	36	581	63	688
Juli/July	7	1	30	623	79	740
Agustus/August	5	3	36	607	63	714
September/September	11	3	33	632	61	740
Oktober/October	40	1	41	633	53	768
November/November	18	3	30	653	74	778
Desember/December	7	-	61	828	102	998
<b>Kabupaten Banjarnegara</b>	<b>129</b>	<b>18</b>	<b>407</b>	<b>7.218</b>	<b>878</b>	<b>8.650</b>
2022	99	8.191	367	989	-	9.646
2021	79	7.052	669	997	-	8.797
2020	119	5.124	299	2.039	-	7.581
2019	100	4.983	250	1.093	-	6.426

Catatan/Note: Roda empat masih terdapat plat hitam dengan ketentuan khusus  
STCK = Surat Tanda Coba Kendaraan

Sumber/Source: Samsat/Unit Pelayanan Pendapatan dan Pemberdayaan Aset Daerah

**Tabel 8.1.8**  
**Table**

**Banyaknya Pendapatan Biaya Penerbitan STNK Bermotor Menurut Jenis di Kantor Dinas Pendapatan Daerah Prov Jawa Tengah (Kantor Bersama) Samsat Kabupaten Banjarnegara, 2014-2023**  
*Revenue From Motor Vehicle Registration Issuance by Type in Regional Revenue Office Central Java Province (Joint Office) SAMSAT Banjarnegara Regency, 2014-2023*

Tahun Anggaran	Warna Plat Nomor Polisi				Jumlah
	BBN	PKB	SWD KLAS	A D M	
(1)	(2)	(3)	(4)	(5)	(6)
2014	58.073.248	42.692.643	10.065.178	4.296.135	115.127.204
2015	49.115.031	5.524.490	45.376.472	12.190.896	115.436.020
2016	55.524.490	45.376.472	12.190.896	5.100.075	118.191.933
2017	60.218.591	45.961.565	11.351.935	9.619.435	127.151.526
2018	65.361.150	51.555.430	12.037.672	10.159.880	139.114.132
2019	52.371.804	69.858.210	12.667.291	6.670.200	141.567.505
2020	44.568.500	69.840.128	9.286.120	1.573.436	125.268.184
2021	47.071.174	71.402.457	11.940.548	10.479.480	140.893.659
2022	46.640.745	82.993.012	13.192.821	4.236.540	147.063.118
2023	77.077.496	46.731.351	12.143.423	4.258.180	140.210.450

Catatan/Note: ...

Sumber/Source: Samsat/Unit Pelayanan Pendapatan dan Pemberdayaan Aset Daerah

**Tabel 8.1.9** Jumlah Kendaraan Bermotor Yang Melaksanakan KIR menurut Jenis Kendaraan dan Tipe Uji di Dinas Perhubungan Kabupaten Banjarnegara, 2024  
*Number of Motorized Vehicle Conducting KIR by Type in Departement of Transportation of Banjarnegara Regency, 2024*

Kecamatan Subdistrict (1)	Uji Pertama		Uji Berkala	
	Umum (2)	Tidak Umum (3)	Umum (4)	Tidak Umum (5)
A. MOBIL PENUMPANG	-	-	-	-
1. M PNP	-	-	364	1
2. St Wagon	-	-	-	-
3. Taxi	-	-	47	-
4. M Bus	4	3	376	220
5. Perintis	-	-	-	-
B. Mobil Barang	-	-	-	-
1. Pick Up	11	177	103	3734
2. Blind Van	-	3	1	82
3. Bestel	-	-	-	-
4. Ambulan	-	-	-	51
5. Truck	63	21	830	1265
6. Mixer	-	-	-	-
7. Tanki	-	-	4	8
8. Truck S III	11	-	85	8
9. Tanki S III	-	-	3	-
C. Head Tractor	-	-	14	6
D. Kendaraan Khusus	-	-	-	-
E. Kereta	-	-	-	-
1. Gandeng	-	-	-	-
2. Tempelan'	-	-	12	5
<b>Jumlah/Total</b>	<b>89</b>	<b>204</b>	<b>1839</b>	<b>5380</b>

Catatan/Note: ...  
 Sumber/Source: Dinas Perhubungan Kabupaten Banjarnegara

**Tabel 8.1.10** Jumlah Rambu Lalu Lintas dan Penerangan Jalan di Kabupaten Banjarnegara, 2022-2024  
**Number of Traffic Signs and Street Lighting in Banjarnegara Regency, 2022-2024**

Jenis Type	2022	2023	2024
(1)	(2)	(3)	(4)
1. Lampu Penerangan Jalan Umum	3109	3166	3967
2. Traffic Light	16	16	16
3. Rambu-Rambu Lalu Lintas	971	971	936
4. Guardrail (Beam)	266	266	350
5. Warning Light	59	59	60

Catatan/Note: ...

Sumber/Source: Dinas Perhubungan Kabupaten Banjarnegara

**Tabel 8.1.11 Bidang Perparkiran Dinas Perhubungan di Kabupaten Banjarnegara, 2022-2024**  
**Field of Parking Transportation Depertement in Banjarnegara Regency, 2022-2024**

Jenis Type	2022	2023	2024
(1)	(2)	(3)	(4)
1. Lokasi Parkir	71	84	84
2. Juru Parkir	441	485	485
3. Titik Parkir	271	277	277
4. Pendapatan Retribusi Parkir (rupiah)	852.322.000	1.020.887.000	1.350.000.000

Catatan/Note: ...

Sumber/Source: Dinas Perhubungan Kabupaten Banjarnegara

**Tabel**  
**Table** 8.1.12

**Bidang Angkutan Dinas Perhubungan di Kabupaten  
Banjarnegara, 2022-2024**  
*Field of Transport Depertement in Banjarnegara Regency,  
2022-2024*

Jenis Type	2022	2023	2024
(1)	(2)	(3)	(4)
1. Halte Bus	34	34	34
2. Trayek Angkutan Umum	46	46	46
3. Terminal Type C	3	3	3
4. Taxi	24	24	24

Catatan/Note: ...

Sumber/Source: Dinas Perhubungan Kabupaten Banjarnegara

**8.2 KOMUNIKASI  
COMMUNICATION**

**Tabel 8.2.1 Jumlah Kantor Pos Pembantu Menurut Kecamatan di Kabupaten Banjarnegara, 2021–2024**  
*Number of Post Offices Subsidiaries by District in Banjarnegara Regency, 2021–2024*

Kecamatan <i>District</i>	2021	2022	2023	2024
(1)	(2)	(3)	(4)	(5)
1. Susukan	1	1	1	1
2. Purwareja Klampok	1	1	1	1
3. Mandiraja	1	1	1	1
4. Purwanegara	1	1	1	1
5. Bawang	1	1	1	1
6. Banjarnegara	1	1	1	1
7. Pagedongan	1	1	1	1
8. Sigaluh	1	1	1	1
9. Madukara	1	1	1	1
10. Banjarmangu	1	1	1	1
11. Wandadi	1	1	1	1
12. Rakit	1	1	1	1
13. Punggelan	1	1	1	1
14. Karangobar	1	1	1	1
15. Pagentan	1	1	1	1
16. Pejawaran	1	1	1	1
17. Batur	2	2	2	1
18. Wanayasa	1	1	1	1
19. Kalibening	1	1	1	1
20. Pandanarum	-	-	-	-
<b>Kabupaten Banjarnegara</b>	<b>20</b>	<b>20</b>	<b>20</b>	<b>19</b>

Catatan/Note: ...

Sumber/Source: Pt Pos Indonesia Cabang banjarnegara

**Tabel**  
**Table** 8.2.2**Jumlah Desa<sup>1</sup>/Kelurahan yang Memiliki Kantor Pos<sup>2</sup>  
Menurut Kecamatan di Kabupaten Banjarnegara, 2024**  
**Number of Villages<sup>1</sup>/Subdistricts with Post Office<sup>2</sup> by District  
in Banjarnegara Regency, 2024**

Kecamatan District	2024
(1)	(2)
1. Susukan	1
2. Purwareja Klampok	2
3. Mandiraja	2
4. Purwanegara	1
5. Bawang	1
6. Banjarnegara	2
7. Pagedongan	1
8. Sigaluh	1
9. Madukara	2
10. Banjarmangu	1
11. Wandadi	2
12. Rakit	1
13. Punggelan	1
14. Karangobar	1
15. Pagentan	2
16. Pejawaran	1
17. Batur	2
18. Wanayasa	3
19. Kalibening	1
20. Pandanarum	–
<b>Kabupaten Banjarnegara</b>	<b>28</b>

Catatan/Note: <sup>1</sup> Desa pada tabel ini termasuk Unit Permukiman Transmigrasi (UPT) yang masih dibina oleh kementerian terkait dan nagari di Provinsi Sumatera Barat/Villages in this table includes Transmigration Resettlement Unit under related ministry and nagari in Sumatera Barat Province

Sumber/Source: <sup>2</sup> Kantor pos termasuk pos pembantu dan rumah pos/Post office included auxiliary post office and mailing post  
Badan Pusat Statistik, Pendataan Potensi Desa/BPS-Statistics Indonesia, Village Potential Data Collecting

**Tabel**  
**Table** 8.2.3

**Banyaknya Pengiriman dan Penerimaan Surat-Surat dan Paket Pos Menurut Jenis Surat/Paket dan Bulan di Kabupaten Banjarnegara, 2024**  
**Number of Delivery and Acceptance of Letters and Post Package by Type of Letter/Package and Month in Banjarnegara Regency, 2024**

Bulan Month	Kilat Khusus		Kilat		Paket	
	Kirim	Terima	Kirim	Terima	Kirim	Terima
(1)	(2)	(3)	(4)	(5)	(6)	(7)
Januari/January	20.994	21.994	-	-	-	-
Februari/February	19.164	20.164	-	-	-	-
Maret/March	20.987	21.987	-	-	-	-
April/April	17.351	18.352	-	-	-	-
Mei/May	19.591	20.591	-	-	-	-
Juni/June	18.001	19.001	-	-	-	-
Juli/July	25.526	26.526	-	-	-	-
Agustus/August	22.332	23.332	-	-	-	-
September/September	20.477	21.477	-	-	-	-
Oktober/October	21.373	22.373	-	-	-	-
November/November	22.343	23.343	-	-	-	-
Desember/December	20.344	21.344	-	-	-	-
<b>Jumlah/Total</b>	<b>248.483</b>	<b>260.484</b>	-	-	-	-
2023	219.815	215.477	-	-	-	-
2022	378	542	4.087	18.220	141.271	129.000
2021	16.404	35.471	162.209	101.685	4.318	6.235
2020	25.771	72.428	137.912	120.715	6.713	48.284

Catatan/Note: ...

Sumber/Source: PT Pos Indonesia Cabang Banjarnegara

**Tabel 8.2.4**  
**Table**

**Banyaknya Transaksi Tabanas pada PT Pos Indonesia Menurut Jenis Transaksi dan Bulan di Kabupaten Banjarnegara, 2024**  
**Number of Tabanas Transaction at PT Pos Indonesia by Type of Transaction and Month in Banjarnegara Regency, 2024**

Bulan Month	Penabungan/Setor		Pembayaran/Penarikan		Penutupan Rekening	
	Transaksi	Uang (000 Rp)	Transaksi	Uang (000 Rp)	Transaksi	Uang (000 Rp)
(1)	(2)	(3)	(4)	(5)	(6)	(7)
Januari/January	150	202.890.438	50	69.088.000	-	-
Februari/February	149	401.368.528	67	179.296.000	-	-
Maret/March	144	299.863.464	92	251.311.003	-	-
April/April	134	241.863.033	75	152.309.000	-	-
Mei/May	175	547.572.080	70	75.200.950	-	-
Juni/June	119	238.200.877	87	238.219.000	-	-
Juli/July	117	151.908.078	83	201.169.000	-	-
Agustus/August	128	277.601.139	83	284.578.000	-	-
September/September	115	369.330.802	74	167.637.154	-	-
Oktober/October	238	442.213.832	133	227.794.000	-	-
November/November	205	328.988.290	128	248.293.000	-	-
Desember/December	128	291.171.714	94	190.150.000	-	-
<b>Jumlah/Total</b>	<b>1.802</b>	<b>3.792.972.275</b>	<b>1.036</b>	<b>2.285.045.107</b>	<b>-</b>	<b>-</b>
2023	2.250	7.936.484.731	1.259	2.833.495.684	6	8.131.687
2022	2.604	13.213.938.191	1.420	3.167.382.478	6	77.476.429
2021	2.523	12.552.730.191	1.917	3.505.719.121	6	21.026.099
2020	2.800	8.549.838.488	2.949	5.702.948.277	7	13.487.771

Catatan/Note: ...

Sumber/Source: PT Pos Indonesia Cabang Banjarnegara

**Tabel 8.2.5** Jumlah Pembayaran Wesel Pos Luar Negeri Pada PT Pos Indonesia Menurut Bulan di Kabupaten Banjarnegara, 2024  
*Number of Payment of Overseas Money Order at PT Pos Indonesia by Month in Banjarnegara Regency, 2024*

Bulan Month	Jumlah Wesel Money Order	Nilai Uang (000 Rp) Value
(1)	(2)	(3)
Januari/January	114	605.761.100
Februari/February	103	563.397.800
Maret/March	82	583.500.800
April/April	80	477.797.800
Mei/May	90	455.734.300
Juni/June	102	549.824.600
Juli/July	93	627.356.700
Agustus/August	102	573.595.700
September/September	96	524.782.500
Oktober/October	82	352.668.200
November/November	83	372.114.900
Desember/December	81	506.443.800
<b>Jumlah/Total</b>	<b>1.108</b>	<b>6.192.978.200</b>
2023	1.657	8.337.149.091
2022	908	3.655.575.380
2021	1.346	4.905.413.094
2020	3.253	15.456.337

Catatan/Note: ...  
 Sumber/Source: PT Pos Indonesia Cabang Banjarnegara

**Tabel 8.2.6**  
**Table**

**Jumlah Pembayaran Wesel Pos Dalam Negeri Pada PT Pos Indonesia Menurut Bulan di Kabupaten Banjarnegara, 2024**  
**Number of Payment of Domestic Money Order at PT Pos Indonesia by Month in Banjarnegara Regency, 2024**

<b>Bulan Month</b>	<b>Jumlah Wesel Money Order</b>	<b>Nilai Uang (000 Rp) Value</b>
(1)	(2)	(3)
Januari/January	453	959.617.435
Februari/February	253	651.691.793
Maret/March	2.107	2.260.777.606
April/April	507	796.149.534
Mei/May	262	918.238.957
Juni/June	282	945.860.033
Juli/July	274	868.614.128
Agustus/August	274	760.939.916
September/September	255	943.298.766
Oktober/October	295	771.110.902
November/November	248	716.366.474
Desember/December	279	982.256.582
<b>Jumlah/Total</b>	<b>5.489</b>	<b>11.574.922.126</b>
2023	3.789	3.541.751.223
2022	3.995	4.112.641.050
2021	5.039	6.337.438.999
2020	74.612	48.717.083.731

Catatan/Note: ...

Sumber/Source: PT Pos Indonesia Cabang Banjarnegara

**Tabel 8.2.7**  
**Table**

**Banyaknya Hasil Penjualan Materai dan Akta Agraria di PT Pos Indonesia Menurut Bulan di Kabupaten Banjarnegara, 2024**  
**Number of Materai Sales Revenue and Deed of Agraria at PT Pos Indonesia by Month in Banjarnegara Regency, 2024**

Bulan Month	Materai		Akta Agraria	
	Lembar	Nilai (000 Rp)	Lembar	Nilai (000 Rp)
(1)	(2)	(3)	(4)	(5)
Januari/January	83.200	83.200.000	-	-
Februari/February	68.100	681.000.000	-	-
Maret/March	68.750	687.500.000	-	-
April/April	57.150	57.150.000	-	-
Mei/May	72.650	726.500.000	-	-
Juni/June	84.850	848.500.000	-	-
Juli/July	90.650	906.500.000	-	-
Agustus/August	72.790	727.900.000	-	-
September/September	84.975	849.750.000	-	-
Oktober/October	75.090	750.900.000	-	-
November/November	62.105	621.050.000	-	-
Desember/December	70.135	701.350.000	-	-
<b>Jumlah/Total</b>	<b>890.445</b>	<b>8.904.450.000</b>	-	-
2023	955.050	9.550.500	-	-
2022	1.096.050	10.960.500.000	-	-
2021	1.201.475	11.623.550	-	-
2020	1.231.200	6.954.300	-	-

Catatan/Note: ...

Sumber/Source: PT Pos Indonesia Cabang Banjarnegara

**Tabel 8.2.8**  
**Table**

**Banyaknya Uang Yang Dikirim dan Dibayar melalui Wesel Pos pada PT Pos Indonesia Menurut Jenis Transaksi dan Bulan di Kabupaten Banjarnegara, 2024**  
**Number of Money Sent and Paid To Money Order at PT Pos Indonesia by Type of Transaction and Month in Banjarnegara Regency, 2024**

Bulan Month	Pengiriman		Pembayaran	
	Transaksi	Nilai (000 Rp)	Transaksi	Nilai (000 Rp)
(1)	(2)	(3)	(4)	(5)
Januari/January	236	213.100.051	414	883.802.021
Februari/February	299	170.114.000	380	845.864.018
Maret/March	283	201.693.800	430	987.976.843
April/April	273	228.149.810	459	2.312.332.334
Mei/May	305	231.381.900	395	993.906.653
Juni/June	253	183.515.314	415	11.053.596.358
Juli/July	261	275.498.400	350	853.116.610
Agustus/August	276	219.401.000	380	798.661.082
September/September	247	277.261.500	396	872.992.842
Oktober/October	1.031	881.003.500	1.100	1.616.498.715
November/November	279	138.574.125	362	995.945.792
Desember/December	281	220.293.800	466	956.207.036
<b>Jumlah/Total</b>	<b>4.024</b>	<b>3.239.987.200</b>	<b>5.547</b>	<b>23.170.900.304</b>
2023	3.641	2.909.693.275	4.990	10.932.693.268
2022	3.121	3.232.393.519	4.544	7.195.665.885
2021	4.474	6.074.124.236	6.385	11.242.852.093
2020	72.545	26.295.713	111	393.482

Catatan/Note: ...

Sumber/Source: PT Pos Indonesia Cabang Banjarnegara

**Tabel 8.2.9**  
**Table**

**Jumlah Setoran Giro Pos dan Pembayaran Giro Pos di PT Pos Indonesia Menurut Jenisnya dan Bulan di Kabupaten Banjarnegara, 2024**  
**Number of Giro Post and Payment at PT Pos Indonesia by Type and Month in Banjarnegara Regency, 2024**

Bulan Month	Setoran Giro		Pembayaran Giro	
	Transaksi	Nilai (000 Rp)	Transaksi	Nilai (000 Rp)
(1)	(2)	(3)	(4)	(5)
Januari/January	4.289	2.597.646.685	3.683	5.003.558.965
Februari/February	4.306	1.749.965.134	5.164	4.487.889.236
Maret/March	2.496	1.560.559.736	3.429	6.029.702.538
April/April	3.898	2.330.962.596	4.324	80.723.604
Mei/May	2.144	1.625.831.380	2.249	3.716.720.317
Juni/June	2.029	2.002.579.063	3.127	6.344.361.452
Juli/July	2.548	2.658.317.233	2.361	3.261.355.446
Agustus/August	2.427	2.343.422.108	2.272	31.157.961.103
September/September	2.337	2.157.980.834	2.204	4.006.774.972
Oktober/October	2.469	1.629.540.807	2.180	3.078.252.495
November/November	2.263	1.002.891.262	2.059	4.294.153.209
Desember/December	2.024	979.325.040	2.060	2.928.975.981
<b>Jumlah/Total</b>	<b>33.230</b>	<b>22.639.021.878</b>	<b>35.112</b>	<b>74.390.429.318</b>
2023	10.516	16.112.168.625	21.328	35.034.984.115
2022	8.929	7.236.775.305	20.292	36.326.834.031
2021	6.623	3.206.993.403	20.993	37.215.079.202
2020	26.141	7.426.888	181.334	76.933.771

Catatan/Note: ...

Sumber/Source: PT Pos Indonesia Cabang Banjarnegara

**Tabel**  
**Table** 8.2.10

**Banyaknya Penabung dan Besarnya Nilai Tabungan  
Pada PT Pos Indonesia Menurut Bulan di Kabupaten  
Banjarnegara, 2024**  
*Number of Depositor and Level of Value Saving at PT Pos  
Indonesia by and Month in Banjarnegara Regency, 2024*

<b>Bulan Month</b>	<b>Banyaknya Penabung</b>	<b>Nilai Tabungan (Rp)</b>
(1)	(2)	(3)
Januari/January	200	700.695.155
Februari/February	305	895.966.500
Maret/March	170	783.689.453
April/April	145	520.611.653
Mei/May	200	659.852.388
Juni/June	250	948.455.960
Juli/July	225	702.589.666
Agustus/August	251	591.187.383
September/September	200	577.957.038
Oktober/October	199	909.668.838
November/November	185	604.202.138
Desember/December	156	416.112.946
<b>Jumlah/Total</b>	<b>2.486</b>	<b>8.310.989.118</b>
2023	2.250	7.936.484.731
2022	2.604	13.213.938.191
2021	-	-
2020	-	-

Catatan/Note: ...

Sumber/Source: PT Pos Indonesia Cabang Banjarnegara



# BAB 9

Chapter

# PERBANKAN, KOPERASI, DAN HARGA-HARGA

Banking, coopeation, and prices

KABUPATEN BANJARNEGARA



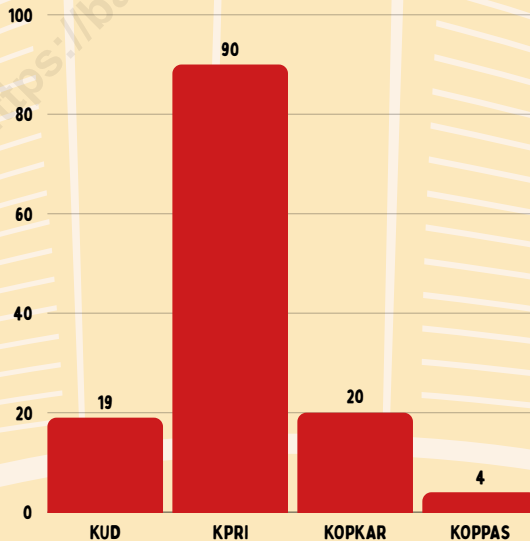
## Jumlah Koperasi Aktif, 2023-2024

Number of Active Cooperative, 2023-2024

TAHUN 2023	TAHUN 2024
185	173

## Jenis Koperasi, 2024

Cooperative Type, 2024



Sumber/Source: Dinas Perindustrian, Perdagangan, Koperasi, Usaha Kecil dan Menengah Kabupaten Banjarnegara



**PENJELASAN TEKNIS**

1. Koperasi adalah badan usaha yang beranggotakan orang seorang atau badan hukum koperasi dengan melandaskan kegiatannya berdasarkan prinsip koperasi sekaligus sebagai gerakan ekonomi rakyat yang berdasar atas asas kekeluargaan.
2. Sisa hasil usaha koperasi merupakan pendapatan koperasi yang diperoleh dalam satu tahun buku dikurangi dengan biaya, penyusutan, dan kewajiban lainnya termasuk pajak dalam tahun buku yang bersangkutan.

**TECHNICAL NOTES**

1. *Cooperative is an establishment that its members are people or establishments with legal status of cooperative and its activities based on people economic movement.*
2. *Net profit of cooperative is gross income in one year minus expenses, depreciation, and other liabilities including taxes in current year.*



**ULASAN****Koperasi**

Jumlah koperasi di Kabupaten Banjarnegara pada tahun 2024 tercatat 173 koperasi dengan jumlah tenaga kerja 1.311 orang.

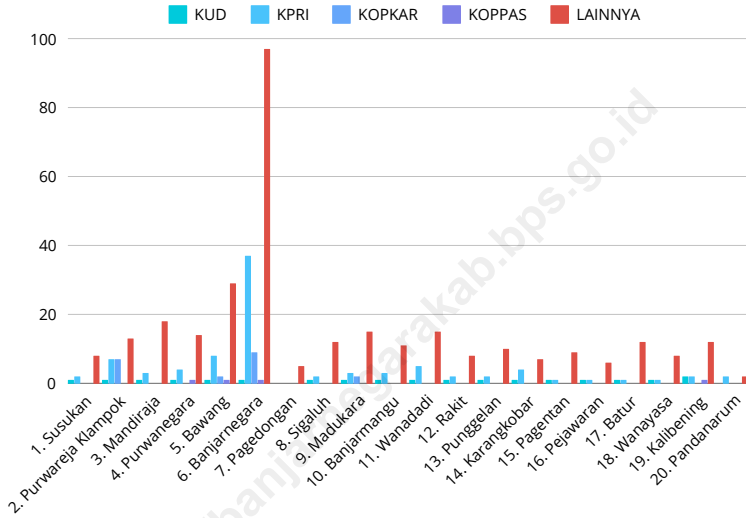
Jenis koperasi terbanyak yaitu koperasi konsumsi berjumlah 197 koperasi. Adapun jumlah koperasi yang paling sedikit adalah koperasi industri yang hanya berjumlah 1 koperasi.

**DESCRIPTION****Cooperative**

*The number of cooperatives in Banjarnegara Regency in 2024 recorded 173 cooperatives with 1,311 workers.*

*The most cooperative type of cooperative consumption is 197 cooperatives. The least number of cooperatives is consumption cooperatives which only amount to 1 cooperative.*

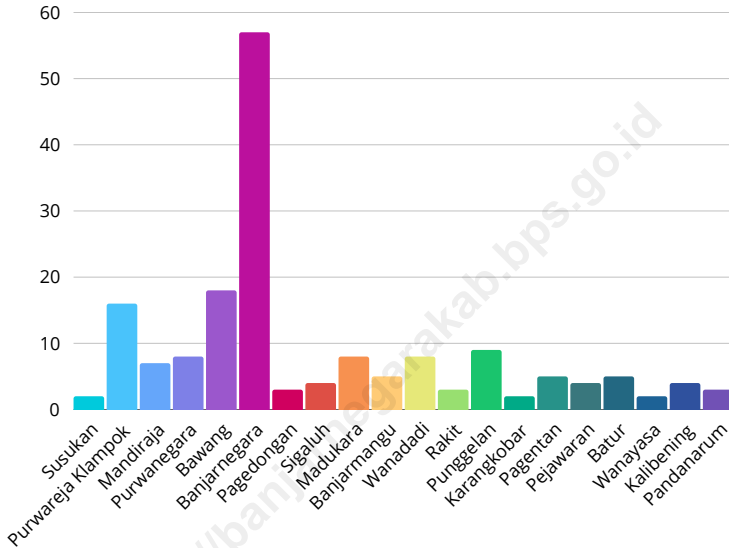
<https://banjarnegarakab.bps.go.id>



Sumber/Source : Dinas Perindustrian, Perdagangan, Koperasi dan UMKM Kabupaten Banjarnegara

**Gambar** 9.1  
**Figures**

**Banyaknya Koperasi Menurut Jenis Koperasi di Kabupaten Banjarnegara, 2024**  
**Number of Cooperatives According to Cooperative Type in Banjarnegara Regency, 2024**



Sumber/Source : Dinas Perindustrian, Perdagangan, Koperasi dan UMKM Kabupaten Banjarnegara

**Gambar** 9.2  
**Figures**

**Jumlah Koperasi Aktif Menurut Kecamatan di Kabupaten Banjarnegara, 2024**  
**Number of Active Cooperatives by District in Banjarnegara Regency**

**Tabel 9.1** Jumlah Koperasi Aktif Menurut Kecamatan di Kabupaten Banjarnegara, 2021–2024  
**Number of Active Cooperative by District in Banjarnegara Regency, 2021–2024**

Kecamatan District	2021	2022	2023	2024
(1)	(2)	(3)	(4)	(5)
1. Susukan	2	2	3	2
2. Purwareja Klampok	13	15	16	16
3. Mandiraja	10	8	7	7
4. Purwanegara	12	10	9	8
5. Bawang	18	21	21	18
6. Banjarnegara	63	56	59	57
7. Pagedongan	5	3	4	3
8. Sigaluh	8	7	7	4
9. Madukara	7	8	7	8
10. Banjarmangu	10	6	6	5
11. Wanadadi	3	11	10	8
12. Rakit	8	3	2	3
13. Punggelan	9	8	9	9
14. Karangobar	5	3	3	2
15. Pagentan	3	5	5	5
16. Pejawaran	4	2	3	4
17. Batur	4	5	5	5
18. Wanayasa	4	2	2	2
19. Kalibening	3	4	4	4
20. Pandanarum	3	3	3	3
<b>Banjarnegara</b>	<b>194</b>	<b>182</b>	<b>185</b>	<b>173</b>

Catatan/Note: ...  
 Sumber/Source: Dinas Perindustrian, Perdagangan, Koperasi, Usaha Kecil dan Menengah Kabupaten Banjarnegara

**Tabel**  
**Table** 9.2**Jumlah Koperasi Menurut Jenis Koperasi dan Kecamatan di Kabupaten Banjarnegara, 2024**  
**Number of Cooperative by Kind of Cooperative and District in Banjarnegara Regency, 2024**

Kecamatan <i>District</i>	Jenis Koperasi/ Kind of Cooperative					Jumlah <i>Total</i>
	KUD	KPRI	KOPKAR	KOPPAS	Lainnya <i>Other</i>	
(1)	(2)	(3)	(4)	(5)	(6)	(7)
1. Susukan	1	2	-	-	8	11
2. Purwareja Klampok	1	7	7	-	13	28
3. Mandiraja	1	3	-	-	18	22
4. Purwanegara	1	4	-	1	14	20
5. Bawang	1	8	2	1	29	41
6. Banjarnegara	1	37	9	1	97	145
7. Pagedongan	-	-	-	-	5	5
8. Sigaluh	1	2	-	-	12	15
9. Madukara	1	3	2	-	15	21
10. Banjarmangu	1	3	-	-	11	15
11. Wanadadi	1	5	-	-	15	21
12. Rakit	1	2	-	-	8	11
13. Punggelan	1	2	-	-	10	13
14. Karangobar	1	4	-	-	7	12
15. Pagentan	1	1	-	-	9	11
16. Pejawaran	1	1	-	-	6	8
17. Batur	1	1	-	-	12	14
18. Wanayasa	1	1	-	-	8	10
19. Kalibening	2	2	-	1	12	17
20. Pandanarum	-	2	-	-	2	4
<b>Banjarnegara</b>	<b>19</b>	<b>90</b>	<b>20</b>	<b>4</b>	<b>330</b>	<b>463</b>

Catatan/Note: ...

Sumber/Source: Dinas Perindustrian, Perdagangan, Koperasi, Usaha Kecil dan Menengah Kabupaten Banjarnegara

**Tabel 9.3** Jumlah Koperasi, Tenaga Kerja, dan Sisa Hasil Usaha (SHU) Menurut Jenis Koperasi di Kabupaten Banjarnegara, 2024  
**Number of Cooperative, Labour and Net Income by Type of Cooperative in Banjarnegara Regency, 2024**

Jenis Koperasi <i>Type of Cooperative</i>	Unit Koperasi <i>Unit</i>	Tenaga Kerja <i>Labour</i>	Sisa Hasil Usaha (000 Rp) <i>Net Income</i>
(1)	(2)	(3)	(4)
1. KUD	5	22	48.682.705
2. Gabungan	2	81	246.250.190
3. Pusat	-	-	-
4. Koperasi Fungsional	-	-	4.453.016.616
- KPRI	60	527	3.852.681.478
- Koperasi Karyawan	4	35	280.371.381
- Angkatan Darat	2	15	99.485.858
- Angkatan Laut	-	-	-
- Angkatan Udara	-	-	-
- Kepolisian	1	9	220.477.899
- Lainnya	-	-	-
5. Koperasi Industri			
- Batik	-	-	-
- Tahu Tempe	-	-	-
- Logam	-	-	-
- Ujir-Ukiran	-	-	-
- Bangunan	-	-	-
- Lainnya	-	-	-
6. Angkutan Darat	-	-	703.743.570
- Angkutan Darat	6	13	6.822.494
- Simpan Pinjam	26	251	677.389.976
- Pedagang Pasar	-	-	-
- Pedagang Kaki Lima	-	-	-
- Pertukangan	-	-	-
- Pengusaha Kecil	-	-	-
- Perumahan Rakyat	-	-	-

Lanjutan Tabel/Continued Table 9.3

Jenis Koperasi <i>Type of Cooperative</i>	Unit Koperasi <i>Unit</i>	Tenaga Kerja <i>Labour</i>	Sisa Hasil Usaha (000 Rp) <i>Net Income</i>
(1)	(2)	(3)	(4)
- Kontruksi/Profesi	1	3	19.531.100
- DII	-	-	-
7. Koperasi Konsumsi	-	-	276.212.341
- Koperasi Serba Usaha	10	56	125.012.655
- Koperasi Jenis Lain	32	82	151.199.686
8. Koperasi Lainnya	-	-	564.593.933
- Wanita	8	28	76.077.945
- Pemuda	-	-	-
- Mahasiswa	-	-	-
- Pondok Pesantren	-	-	-
- Pensiunan/Wredatama	4	22	32.332.280
- Veteran	1	8	5.019.330
- Koperasi Pertanian	3	28	109.869.113
- Koperasi Perkebunan	1	-	3.864.926
- Koperasi Kehutanan	-	16	-
- Koperasi Agrobisnis	1	-	1.109.000
- Koperasi Agroindustri	-	-	-
- Koperasi Perikanan	-	-	-
- BMT	-	-	-
9. Koperasi Sekolah	6	115	336.321.339
<b>Banjarnegara</b>	<b>173</b>	<b>1.311</b>	<b>6.292.499.355</b>

Catatan/Note: ...

Sumber/Source: Dinas Perindustrian, Perdagangan, Koperasi, Usaha Kecil dan Menengah Kabupaten Banjarnegara

**Tabel 9.4** Jumlah Kantor BPR Menurut Kelompok BPR di Kabupaten Banjarengara, 2024  
**Number of BPR Officer According to BPR Group in Banjarengara Regency, 2024**

Kelompok Group	Kantor Pusat Head Office	Kantor Cabang Branch Office	Kantor Kas Cash Office	Jumlah Total
(1)	(2)	(3)	(4)	(5)
1. Bank Perkreditan Rakyat	2	33	13	48
2. Bank Perkreditan Rakyat Syariah	-	1	0	1
<b>2024</b>	<b>2</b>	<b>34</b>	<b>13</b>	<b>49</b>

Catatan/Note: ...

Sumber/Source: Otoritas Jasa Keuangan Indonesia/Indonesia Financial Service Authority

**Tabel**  
**Table** 9.5

**Jumlah Kantor Bank Menurut Kelompok Bank di  
Kabupaten Banjaregara, 2022-2024**  
**Number of Bank Officer According to Bank Group in  
Banjaregara Regency, 2022-2024**

Kelompok Group	Kantor Pusat Head Office	Kantor Cabang Branch Office	2022		Jumlah Total
			Kantor Cabang Pembantu Sub-Branch Office	Kantor Kas Cash Office	
(1)	(2)	(3)	(4)	(5)	(6)
<b>A. Bank Umum Konvensional/ Conventional Commercial Bank</b>					
1. Bank Persero/ <i>State Bank</i>	-	1	32	-	33
2. BPD/ <i>Regional Development Bank</i>	-	1	3	-	4
3. Bank Swasta/ <i>Privat Bank</i>	-	-	7	-	7
4. Bank Asing/ <i>Foreign Bank</i>	-	-	-	-	-
<b>B. Bank Umum Syariah/<i>Sharia</i> Based Commercial Bank</b>					
1. Bank Swasta/ <i>Private Bank</i>	-	-	1	-	1
2. BPD Syariah/ <i>Sharia Regional Development Bank</i>	-	-	-	-	-
<b>Jumlah/Total</b>	-	2	43	-	45

Lanjutan Tabel/*Continued Table 9.5*

Kelompok Group	Kantor Pusat Head Office	Kantor Cabang Branch Office	2023		Jumlah Total
			Kantor Cabang Pembantu Sub-Branch Office	Kantor Kas Cash Office	
(1)	(7)	(8)	(9)	(10)	(11)
<b>A. Bank Umum Konvensional/ Conventional Commercial Bank</b>					
1. Bank Persero/ <i>State Bank</i>	-	1	32	-	33
2. BPD/ <i>Regional Development Bank</i>		1	3	-	4
3. Bank Swasta/ <i>Privat Bank</i>	-	-	4	-	4
4. Bank Asing/ <i>Foreign Bank</i>	-	-	-	-	-
<b>B. Bank Umum Syariah/<i>Sharia</i> Based Commercial Bank</b>					
1. Bank Swasta/ <i>Private Bank</i>	-	-	1	-	1
2. BPD Syariah/ <i>Sharia Regional Development Bank</i>	-	-	-	-	-
<b>Jumlah/Total</b>	-	2	40	-	42

Lanjutan Tabel/*Continued Table 9.5*

Kelompok Group	Kantor Pusat Head Office	Kantor Cabang Branch Office	2024		Jumlah Total
			Kantor Cabang Pembantu Sub-Branch Office	Kantor Kas Cash Office	
(1)	(12)	(13)	(14)	(15)	(16)
<b>A. Bank Umum Konvensional/ Conventional Commercial Bank</b>					
1. Bank Persero/ <i>State Bank</i>	-	1	32	-	2
2. BPD/ <i>Regional Development Bank</i>		1	3	-	2
3. Bank Swasta/ <i>Privat Bank</i>	-	-	4	-	-
4. Bank Asing/ <i>Foreign Bank</i>	-	-	-	-	-
<b>B. Bank Umum Syariah/<i>Sharia</i> Based Commercial Bank</b>					
1. Bank Swasta/ <i>Private Bank</i>	-	-	1	-	-
2. BPD Syariah/ <i>Sharia Regional Development Bank</i>	-	-	-	-	-
<b>Jumlah/Total</b>	<b>2</b>	<b>36</b>	<b>45</b>	<b>15</b>	<b>48</b>

Catatan/*Note*: ...Sumber/*Source*: Otoritas Jasa Keuangan Indonesia/*Indonesia Financial Service Authority*

**Tabel**  
**Table** 9.5**Posisi Pinjaman Dalam Rupiah Bank Umum<sup>1</sup> Berdasarkan Sektor Ekonomi di Kabupaten Banjarnegara (Juta Rupah), 2024****Outstanding of Financing in Rupiah Loans of Commercial Banks By Economic Sectors in Banjarnegara Regency (Million Rupiah), 2024**

<b>Lapangan Usaha Industry</b>	<b>2023</b>	<b>2024</b>
(1)	(2)	(3)
<i>Pertanian, perburuan dan Kehutanan</i>	630.358	663.088
<i>Perikanan</i>	65.886	63.148
<i>Pertambangan dan Penggalian</i>	5.053	6.551
<i>Industri Pengolahan</i>	119.363	116.243
<i>Listrik, gas dan air</i>	788	816
<i>Konstruksi</i>	6.442	5.016
<i>Perdagangan Besar dan Eceran</i>	1.561.322	1.582.264
<i>Penyediaan akomodasi dan penyediaan makan minum</i>	20.454	20.771
<i>Transportasi, pergudangan dan komunikasi</i>	24.266	24.523
<i>Perantara Keuangan</i>	6.417	3.413
<i>Real Estate, Usaha Persewaan, dan Jasa Perusahaan</i>	11.062	12.549
<i>Admistrasi Pemerintahan, Pertahanan dan Jaminan Sosial Wajib</i>	-	182
<i>Jasa Pendidikan</i>	427	1.357
<i>Jasa Kesehatan dan Kegiatan Sosial</i>	3.348	2.116
<i>Jasa Kemasyarakatan, Sosial Budaya, Hiburan dan Perorangan lainnya</i>	129.940	135.516
<i>Jasa Perorangan yang Melayani Rumah Tangga</i>	1.424	1.391
<i>Badan Internasional dan Badan Ekstra Internasional Lainnya</i>	-	-
<i>Kegiatan yang belum jelas batasannya</i>	-	-
<i>Pinjaman Kepada Bukan Lapangan Usaha/Loans to Non Industrial Origin</i>	5.712	8.102
<b>Jumlah/Total</b>	<b>3.771.610</b>	<b>3.852.379</b>

Catatan/Note: <sup>1</sup> Data mencakup Bank Umum Konvensional dan Bank Umum Syariah/Data cover Conventional and Sharia-based Commercial Banks

<sup>2</sup> Data mencakup BPR Konvensional dan BPR Syariah/Data Cover Conventional and Sharia-based Rural Banks.

Sumber/Source: Otoritas Jasa Keuangan Indonesia/Indonesia Financial Service Authority



# PENGELUARAN PENDUDUK

Population Expenditure

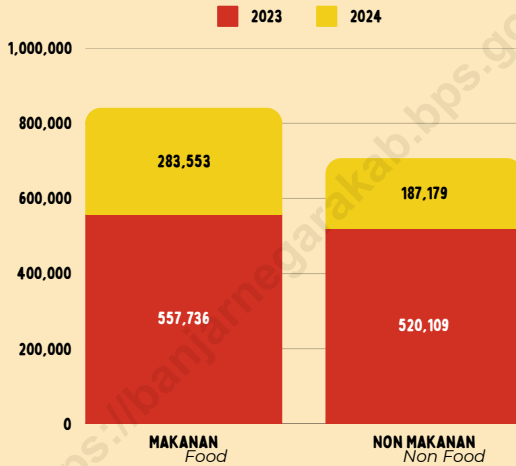
KABUPATEN BANJARNEGARA

B  
A  
B  
10

Chapter

## Rata-rata Pengeluaran per Kapita (rupiah), 2023 dan 2024

Monthly Average Expenditure per Capita (rupiahs), 2023 and 2024



## DUA KOMODITAS DENGAN PENGELUARAN TERTINGGI UNTUK MASING-MASING KELOMPOK, 2024

Two commodities with the highest expenditure for each group, 2024

### Makanan dan Minuman Jadi

Fast Food and Drink

### Perumahan dan Fasilitas

Rumah Tangga

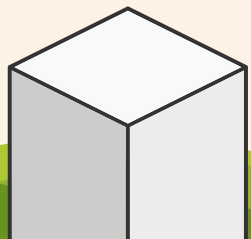
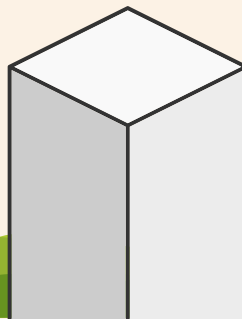
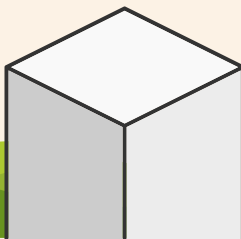
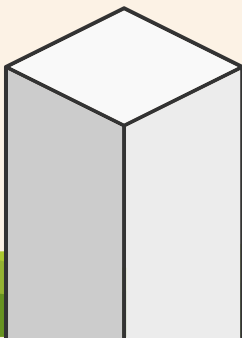
Housing and Household Facilities

### Padi-Padian

Cereals

### Aneka Barang dan Jasa

Various Goods and Services





**PENJELASAN TEKNIS**

1. Pengeluaran rata-rata per kapita adalah biaya yang dikeluarkan untuk konsumsi semua anggota rumah tangga selama sebulan baik yang berasal dari pembelian, pemberian maupun produksi sendiri dibagi dengan banyaknya anggota rumah tangga dalam rumah tangga tersebut.

**TECHNICAL NOTES**

1. *Per capita Average Expenditure is the cost spent for all household members consumption during the month, whether from purchasing, giving or own production, divided by the number of household members in the household.*

<https://banjarnegarakab.bps.go.id>



**ULASAN**

Pengeluaran rata-rata perkapita sebulan menurut kelompok makanan di Kabupaten Banjarnegara Tahun 2024 sebesar 470.732 rupiah.

Kelompok makanan dan minuman jadi merupakan yang terbanyak yaitu sebesar 283.553 rupiah. Sedangkan yang terendah adalah umbi-umbian, sebesar 2.726 rupiah

Sedangkan pengeluaran rata-rata perkapita sebulan menurut kelompok bukan makanan, adalah sebesar 187.179 rupiah. Pengeluaran terbesar pada Perumahan, bahan bakar, penerangan, air sebesar 113.161 rupiah, sedangkan pengeluaran terkecil pada kelompok Keperluan pesta dan upacara/kenduri sebesar 1.465 rupiah.

**DESCRIPTION**

*Average Expenditure Per Capita Per Month by Food Group in Banjarnegara Regency, 2024 is 470,732 rupiahs. Prepared food and beverages is the biggest group with 283,553 rupiahs, and the smallest is tubers with 2,726 rupiahs.*

*Average Expenditure Per Capita Per Month by Non Food Group is 187,179 rupiahs. Housing and household facility is the biggest group with 113,161 rupiahs, and the smallest group is Parties and ceremonies with 1,465 rupiahs.*



Sumber/Source : ....

**Gambar** 10.1  
**Figures**

**Rata-Rata Pengeluaran per Kapita Sebulan Menurut Kelompok Komoditas Makanan, 2024**  
*Average Monthly Expenditure per Capita According to Commodity Group, 2024*



Sumber/Source : ....

**Gambar** 10.2  
**Figures**

**Rata-Rata Pengeluaran per Kapita Sebulan Menurut Kelompok Komoditas Bukan Makanan, 2024**  
**Average Monthly Expenditure per Capita According to Commodity Group, 2024**

**Tabel**  
**Table** 10.1

**Rata-rata Pengeluaran per Kapita Sebulan Menurut Kelompok Komoditas di Kabupaten Banjarnegara (rupiah), 2023 dan 2024**  
**Monthly Average Expenditure per Capita by Commodity Group in Banjarnegara Regency (rupiahs), 2023 and 2024**

<b>Kelompok Komoditas/Commodity Group</b>	<b>2023</b>	<b>2024</b>
(1)	(2)	(3)
<b>Makanan/Food</b>		
Padi-padian/ <i>Cereals</i>	62.554	72.728
Umbi-umbian/ <i>Tubers</i>	6.079	5.063
Ikan/udang/cumi/kerang/ <i>Fish/shrimp/common squid/shells</i>	23.024	22.325
Daging/ <i>Meat</i>	32.401	25.998
Telur dan susu/ <i>Eggs and milk</i>	29.585	26.235
Sayur-sayuran/ <i>Vegetables</i>	45.507	40.604
Kacang-kacangan/ <i>Legumes</i>	16.743	15.317
Buah-buahan/ <i>Fruits</i>	28.657	31.162
Minyak dan kelapa/ <i>Oil and coconut</i>	18.930	16.740
Bahan minuman/ <i>Beverage stuffs</i>	23.468	25.101
Bumbu-bumbuan/ <i>Spices</i>	14.122	12.619
Konsumsi lainnya/ <i>Miscellaneous food items</i>	11.286	11.079
Makanan dan minuman jadi/ <i>Prepared food and beverages</i>	163.290	159.878
Rokok/ <i>Cigarettes</i>	82.090	75.562
<b>Jumlah makanan/Total food</b>	<b>557.736</b>	<b>540.410</b>
<b>Bukan makanan/Non-food</b>		
Perumahan dan fasilitas rumah tangga/ <i>Housing and household facilities</i>	246.010	217.758
Aneka barang dan jasa/ <i>Goods and services</i>	122.758	104.756
Pakaian, alas kaki, dan tutup kepala/ <i>Clothing, footwear, and headgear</i>	26.438	27.525
Barang tahan lama/ <i>Durable goods</i>	59.262	43.773
Pajak, pungutan, dan asuransi/ <i>Taxes and insurance</i>	36.636	35.130
Keperluan pesta dan upacara/kenduri/ <i>Parties and ceremonies</i>	29.006	24.555
<b>Jumlah bukan makanan/Total non-food</b>	<b>520.109</b>	<b>453.497</b>
<b>Jumlah/Total</b>	<b>1.077.845</b>	<b>993.907</b>

Catatan/Note: ...

Sumber/Source: Badan Pusat Statistik, Survei Sosial Ekonomi Nasional (Susenas) Maret 2023 dan Maret 2024/BPS-Statistics Indonesia, National Socioeconomic Survey

**Tabel** 10.2  
**Table**

**Persentase Pengeluaran per Kapita Sebulan Menurut Kelompok Komoditas di Kabupaten Banjarnegara, 2023 dan 2024**  
**Percentage of Monthly Expenditure per Capita by Commodity Group in Banjarnegara Regency, 2023 and 2024**

<b>Kelompok Komoditas/Commodity Group</b>	<b>2023</b>	<b>2024</b>
(1)	(2)	(3)
<b>Makanan/Food</b>		
Padi-padian/ <i>Cereals</i>	5,80	7.32
Umbi-umbian/ <i>Tubers</i>	0,56	0.51
Ikan/udang/cumi/kerang/ <i>Fish/shrimp/common squid/shells</i>	2,14	2.25
Daging/ <i>Meat</i>	3,01	2.62
Telur dan susu/ <i>Eggs and milk</i>	2,74	2.64
Sayur-sayuran/ <i>Vegetables</i>	4,22	4.09
Kacang-kacangan/ <i>Legumes</i>	1,55	1.54
Buah-buahan/ <i>Fruits</i>	2,66	3.14
Minyak dan kelapa/ <i>Oil and coconut</i>	1,76	1.68
Bahan minuman/ <i>Beverage stuffs</i>	2,18	2.53
Bumbu-bumbuan/ <i>Spices</i>	1,31	1.27
Konsumsi lainnya/ <i>Miscellaneous food items</i>	1,05	1.11
Makanan dan minuman jadi/ <i>Prepared food and beverages</i>	15,15	16.09
Rokok/ <i>Cigarettes</i>	7,62	7.60
<b>Jumlah makanan/Total food</b>	<b>51,75</b>	<b>54,37</b>
<b>Bukan makanan/Non-food</b>		
Perumahan dan fasilitas rumah tangga/ <i>Housing and household facilities</i>	22,82	21.91
Aneka barang dan jasa/ <i>Goods and services</i>	11,39	10.54
Pakaian, alas kaki, dan tutup kepala/ <i>Clothing, footwear, and headgear</i>	2,45	2.77
Barang tahan lama/ <i>Durable goods</i>	5,50	4.40
Pajak, pungutan, dan asuransi/ <i>Taxes and insurance</i>	3,40	3.53
Keperluan pesta dan upacara/kenduri/ <i>Parties and ceremonies</i>	2,69	2.47
<b>Jumlah bukan makanan/Total non-food</b>	<b>48,25</b>	<b>46,63</b>
<b>Jumlah/Total</b>	<b>100,00</b>	<b>100,00</b>

Catatan/Note: ...  
Sumber/Source: Badan Pusat Statistik, Survei Sosial Ekonomi Nasional (Susenas) Maret 2023 dan Maret 2024/BPS-Statistics Indonesia, National Socioeconomic Survey

**Tabel**  
**Table** 10.2

**Persentase Pengeluaran per Kapita Sebulan Menurut  
Kelompok Komoditas di Kabupaten Banjarnegara, 2023  
dan 2024**  
*Percentage of Monthly Expenditure per Capita by  
Commodity Group in Banjarnegara Regency, 2023 and 2024*

<b>Kelompok Komoditas/Commodity Group</b>	<b>2023</b>	<b>2024</b>
(1)	(2)	(3)
<b>Makanan/Food</b>		
Padi-padian/ <i>Cereals</i>	5,80	10,97
Umbi-umbian/ <i>Tubers</i>	0,56	0,58
Ikan/udang/cumi/kerang/ <i>Fish/shrimp/common squid/shells</i>	2,14	2,39
Daging/ <i>Meat</i>	3,01	2,35
Telur dan susu/ <i>Eggs and milk</i>	2,74	2,72
Sayur-sayuran/ <i>Vegetables</i>	4,22	5,42
Kacang-kacangan/ <i>Legumes</i>	1,55	2,20
Buah-buahan/ <i>Fruits</i>	2,66	2,35
Minyak dan kelapa/ <i>Oil and coconut</i>	1,76	2,59
Bahan minuman/ <i>Beverage stuffs</i>	2,18	3,43
Bumbu-bumbuan/ <i>Spices</i>	1,31	1,58
Konsumsi lainnya/ <i>Miscellaneous food items</i>	1,05	1,29
Makanan dan minuman jadi/ <i>Prepared food and beverages</i>	15,15	14,35
Rokok/ <i>Cigarettes</i>	7,62	8,01
<b>Jumlah makanan/Total food</b>	<b>51,75</b>	<b>60,24</b>
<b>Bukan makanan/Non-food</b>		
Perumahan dan fasilitas rumah tangga/ <i>Housing and household facilities</i>	22,82	24,04
Aneka barang dan jasa/ <i>Goods and services</i>	11,39	8,28
Pakaian, alas kaki, dan tutup kepala/ <i>Clothing, footwear, and headgear</i>	2,45	2,34
Barang tahan lama/ <i>Durable goods</i>	5,50	1,00
Pajak, pungutan, dan asuransi/ <i>Taxes and insurance</i>	3,40	3,79
Keperluan pesta dan upacara/kenduri/ <i>Parties and ceremonies</i>	2,69	0,31
<b>Jumlah bukan makanan/Total non-food</b>	<b>48,25</b>	<b>39,76</b>
<b>Jumlah/Total</b>	<b>100,00</b>	<b>100,00</b>

Catatan/Note: ...

Sumber/Source: Badan Pusat Statistik, Survei Sosial Ekonomi Nasional (Susenas) Maret 2023 dan Maret 2024/BPS-Statistics Indonesia, National Socioeconomic Survey

**Tabel**  
**Table** 10.3

**Persentase Penduduk Menurut Golongan Pengeluaran Per Kapita Sebulan di Kabupaten Banjarnegara, 2024**  
**Percentage of Population by Class of Monthly Expenditure per Capita in Banjarnegara Regency, 2024**

<b>Golongan Pengeluaran Per Kapita Sebulan (rupiah)</b> <i>Class of Monthly Expenditure per Capita (rupiahs)</i>	<b>Persentase Penduduk</b> <i>Percentage of Population</i>
(1)	(2)
< 150.000	-
150.000–199.999	-
200.000–299.999	2,39
300.000–499.999	28,85
500.000–749.999	26,90
750.000–999.999	15,94
1.000.000–1.499.999	18,16
> 1.500.000	15,76
<b>Jumlah/Total</b>	<b>100,00</b>

Catatan/Note: ...

Sumber/Source: Badan Pusat Statistik, Survei Sosial Ekonomi Nasional (Susenas) Maret/BPS-Statistics Indonesia, National Socioeconomic Survey March

# PERDAGANGAN

Trade

KABUPATEN BANJARNEGARA

**B**  
**A**  
**B** Chapter  
**11**



## Pasar Tradisional Tahun 2024

*Traditional Market, 2024*

75

## Pasar Modern Tahun 2024

*Modern Market, 2024*

90





**PENJELASAN TEKNIS**

1. Sistem pencatatan Statistik Ekspor dan Impor adalah "General Trade" dengan wilayah pencatatan meliputi seluruh wilayah kepabeanan Indonesia.
2. Pengesahan dokumen kepabeanan ekspor dan impor dilakukan oleh Bea dan Cukai berdasarkan Persetujuan Muat/Bongkar Barang.
3. Data ekspor berasal dari dokumen kepabeanan BC 3.0 atau yang disebut dokumen Pemberitahuan Ekspor Barang (PEB) yang diisi oleh eksportir.
4. Data impor berasal dari dokumen kepabeanan BC 2.0 atau yang disebut dokumen Pemberitahuan Impor Barang (PIB), Pemberitahuan Impor Barang Khusus (PIBK), Pemberitahuan Pabean Free Trade Zone (PPFTZ) dan dokumen kepabeanan BC 2.3 yang mencatat impor barang dari Luar Negeri ke Kawasan Berikat.
5. Barang-barang yang dikirim ke luar negeri untuk diolah dicatat sebagai ekspor, sedangkan hasil olahan yang dikembalikan ke Indonesia dicatat sebagai impor.
6. Barang-barang luar negeri yang diolah di dalam negeri dicatat sebagai barang impor meskipun barang olahan tersebut akan kembali ke luar negeri.
7. Barang-barang yang tidak dicakup dalam pencatatan:

**TECHNICAL NOTES**

1. *The recording of export and import statistics is based on General Trade System covering all Indonesian customs areas.*
2. *The legalization of customs export and import documents is conducted by the Customs and Excise Office.*
3. *The export data are compiled based on customs export documents BC 3.0 or known as Export Declarations (PEB), filled by exporters.*
4. *The import data are compiled based on customs import documents BC 2.0 or known as Import Declarations Form (PIB), Import Declarations Form for Special Commodity (PIBK), Customs Declaration Form for Free Trade Zone (PPFTZ), and customs import documents BC 2.3 which records import goods from foreign country to Bounded Zones Area.*
5. *Goods send abroad for processing purposes are recorded as export while its product sent to Indonesia are recorded as import.*
6. *Foreign goods processed in Indonesia are still recorded as imports although the products will be sent to abroad.*
7. *The following goods are not included in the statistics:*

- a. Pakaian dan barang-barang perhiasan penumpang.  
 b. Barang-barang bawaan penumpang dari/ke luar negeri untuk dipakai sendiri, kecuali lemari es, pesawat televisi, dan sebagainya.  
 c. Barang-barang untuk keperluan perwakilan kedutaan suatu negara.  
 d. Barang-barang ekspedisi dan ekshibisi atau pameran.  
 e. Barang-barang untuk militer yang diimpor langsung oleh angkatan bersenjata  
 f. Pembungkus/peti kemas untuk diisi kembali.  
 g. Uang dan surat-surat berharga.  
 h. Barang-barang contoh
- a. *Clothings and passengers' jewelry.*  
 b. *Luggage of passengers for own use, except refrigerators, television sets, etc.*  
 c. *Goods imported/exported for the use of foreign representative countries/embassies.*  
 d. *Goods for expeditions, and shows or exhibitions.*  
 e. *Military goods directly imported by the Armed Forces.*  
 f. *Packings/containers to be refilled.*  
 g. *Bank notes and securities*  
 h. *Sample goods*
8. Sistem pengolahan dokumen impor/ekspor Indonesia adalah sistem "Carry Over" yaitu dokumen ditunggu selama satu bulan, setelah bulan berjalan, sedangkan dokumen-dokumen yang terlambat akan diolah pada bulan berikutnya. Dengan demikian dokumen bulan-bulan sebelumnya yang terlambat diterima dan masuk pada bulan berjalan, diperlakukan sebagai dokumen bulan pengolahan.
8. *The carry-over system is used in processing Indonesian export and import documents. Documents are processed one month after the current month, while those received later will be processed for the succeeding month. This means previous documents received in the current month will be treated as processed documents.*
9. Pelabuhan Muat adalah pelabuhan darimana barang diangkut ke luar negeri atau diekspor.
9. *Port of loading is port where the goods are transported out of the country or exported.*
10. Negara tujuan adalah negara tujuan akhir yang diketahui untuk barang ekspor yang dikirim ke
10. *Country of destination is country that is known to export goods sent abroad.*

luar negeri.

11. Jenis komoditi adalah barang ekspor yang dicatat sesuai kode Harmonized System (HS).

11. *Type commodity is exported goods recorded based on Harmonized System (HS) code.*

<https://banjarnegarakab.bps.go.id>



**ULASAN**

Jumlah sarana perdagangan di Kabupaten Banjarnegara pada tahun 2024 tercatat 165 unit yang terdiri dari gudang 74, pusat jajanan 1, alfamart dan indomart 86 serta toko modern 4.

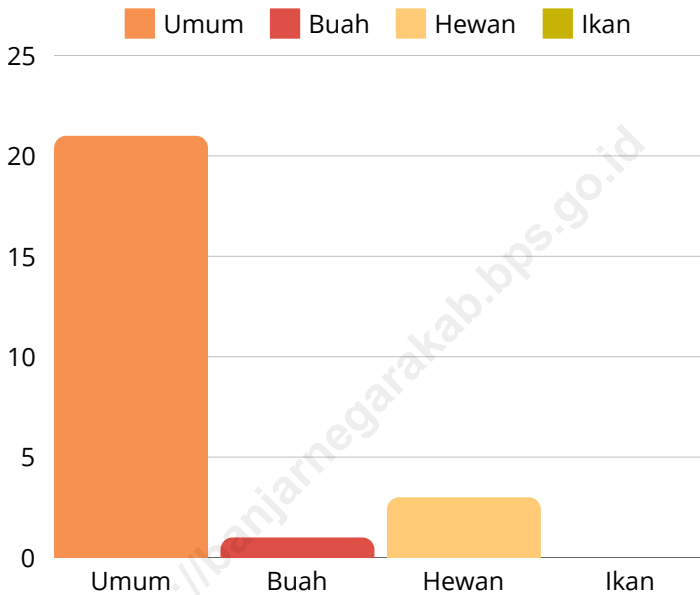
Jumlah pasar di Kabupaten Banjarnegara pada tahun 2024 tercatat 25 pasar yang terdiri dari pasar umum 21, pasar hewan 3, dan pasar buah 1.

**DESCRIPTION**

*The number of trading facilities in Banjarnegara Regency in 2024 is 165 unit consisting of warehouse 74, culinary center 1, alfamart and indomart 86, and modern shop 4.*

*The number of markets in Banjarnegara Regency in 2024 is 25 market consisting of general market 21, animal market 3, and fruit market 1.*

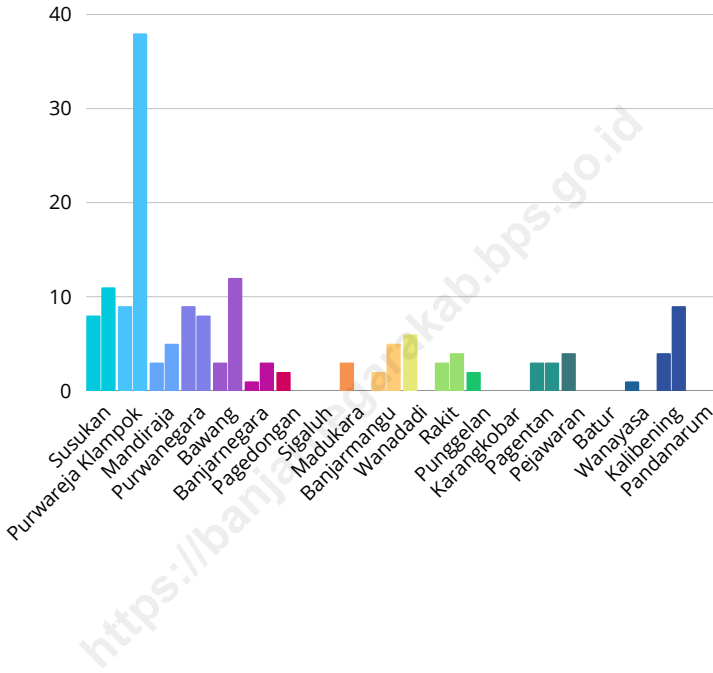
<https://banjarnegarakab.bps.go.id>



Sumber/Source : Dinas Perindustrian, Perdagangan, Koperasi, Usaha Kecil dan Menengah Kabupaten Banjarnegara

**Gambar**  
**Figures** 11.1

**Jumlah Pasar Menurut Jenisnya di Kabupaten Banjarnegara, 2024**  
**Number of Markets According to Type in Banjarnegara Regency), 2024**



Sumber/Source : Dinas Perindustrian, Perdagangan, Koperasi, Usaha Kecil dan Menengah Kabupaten Banjarnegara

**Gambar** 11.2  
**Figures**

**Banyaknya Lumbung Menurut Kecamatan di Kabupaten Banjarnegara, 2024**  
**Number of Barns by District in Banjarnegara Regency, 2024**

**Tabel** 11.1 **Jumlah Sarana Perdagangan Menurut Jenisnya di Kabupaten Banjarnegara, 2021–2024**  
**Table** 11.1 **Number of Trading Facilities by Type of Facility in Banjarnegara Regency, 2021–2024**

Jenis Sarana Perdagangan Type of Trading Facilities	2021	2022	2023	2024
(1)	(2)	(3)	(4)	(5)
Pasar/Market	25	25	25	25
Toko/Store	...	...	...	...
Kios	1.643	1.643	1.643	1.643
Warung	...	...	...	...
<b>Jumlah/Total</b>	<b>1.668</b>	<b>1.668</b>	<b>1.668</b>	<b>1.668</b>

Catatan/Note: ...

Sumber/Source: Dinas Perindustrian, Perdagangan, Koperasi, Usaha Kecil dan Menengah Kabupaten Banjarnegara

**Tabel**  
**Table** 11.2

**Jumlah Sarana Perdagangan Menurut Jenisnya di  
Kabupaten Banjarnegara, 2021–2024**  
**Number of Trading Facilities by Type of Facility in  
Banjarnegara Regency, 2021–2024**

Jenis Sarana Perdagangan Type of Trading Facilities	2021	2022	2023	2024
(1)	(2)	(3)	(4)	(5)
1. Tradisional				
1.1 Pasar Rakyat	...	25	25	25
1.2 Gudang Non Sistem Resi Gudang	...	41	41	74
1.3 Pusat Distribusi	...	...	...	...
1.4 Pusat Promosi Unggulan Produk Daerah	...	...	...	...
1.5 Pusat Jajanan Kuliner dan Cenderamata	...	2	2	1
2. Modern				
2.1 Alfamart + Indomaret	...	89	89	86
2.2 Toko Modern	...	4	4	4
<b>Jumlah/Total</b>	...	136	136	165

Catatan/Note: ...

Sumber/Source: Dinas Perindustrian, Perdagangan, Koperasi, Usaha Kecil dan Menengah Kabupaten Banjarnegara

**Tabel** 11.3 **Jumlah Pasar Menurut Jenisnya di Kabupaten Banjarnegara, 2021–2024**  
**Table** 11.3 **Number of Market by Type in Banjarnegara Regency, 2021–2024**

Jenis Pasar Type of Market	2021	2022	2023	2024
(1)	(2)	(3)	(4)	(5)
Umum	21	21	21	21
Buah	1	1	1	1
Hewan	3	3	3	3
Ikan	...	...	...	...
<b>Jumlah/Total</b>	<b>25</b>	<b>25</b>	<b>25</b>	<b>25</b>

Catatan/Note: ...

Sumber/Source: Dinas Perindustrian, Perdagangan, Koperasi, Usaha Kecil dan Menengah Kabupaten Banjarnegara

**Tabel**  
**Table** 11.4

**Jumlah Lumbung Menurut Kecamatan di Kabupaten  
Banjarnegara, 2024**  
*Number of Barn of Foods by District in Banjarnegara  
Regency, 2024*

Kecamatan <i>District</i>	Lumbung <i>Barn</i>	
	Unit	Kapasitas (Ton)
(1)	(2)	(3)
1. Susukan	8	11
2. Purwareja Klampok	9	38
3. Mandiraja	3	5
4. Purwanegara	9	8
5. Bawang	3	12
6. Banjarnegara	1	3
7. Pagedongan	2	-
8. Sigaluh	-	-
9. Madukara	3	-
10. Banjarmangu	2	5
11. Wanadadi	6	-
12. Rakit	3	4
13. Punggelan	2	-
14. Karangobar	-	-
15. Pagentan	3	3
16. Pejawaran	4	-
17. Batur	-	-
18. Wanayasa	1	-
19. Kalibening	4	9
20. Pandanarum	-	-
<b>Kabupaten Banjarnegara</b>	<b>63</b>	<b>96</b>

Catatan/Note: ...  
Sumber/Source: Dinas Pertanian, Perikanan dan Ketahanan Pangan Kabupaten Banjarnegara



# BAB 12

Chapter

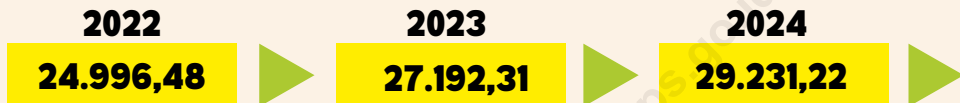
# SISTEM NERACA REGIONAL

System and Regional Account




## PRODUK DOMESTIK REGIONAL BRUTO ATAS DASAR HARGA BERLAKU MENURUT LAPANGAN USAHA (MILIAR RUPIAH), 2022-2024

Gross Regional Domestic Product at Current Market Prices by Industry (billion rupiahs), 2022-2024



## LAJU PERTUMBUHAN PRODUK DOMESTIK REGIONAL BRUTO ATAS DASAR HARGA KONSTAN 2010 MENURUT LAPANGAN USAHA (PERSEN), 2022-2024

Growth Rate of Gross Regional Domestic Product at 2010 Constant Market Prices by Industry (percent), 2022-2024



Sumber/Source: Badan Pusat Statistik Banjarmasin



**PENJELASAN TEKNIS**

1. Penghitungan statistik neraca nasional mengikuti buku petunjuk yang diterbitkan oleh Perserikatan Bangsa Bangsa (PBB) dikenal sebagai Sistem Neraca Nasional (SNN). SNN adalah rekomendasi internasional tentang bagaimana menyusun ukuran aktivitas ekonomi yang sesuai dengan standar neraca baku yang didasarkan pada prinsip-prinsip ekonomi. Rekomendasi yang dimaksud dinyatakan dalam sekumpulan konsep, definisi, klasifikasi, dan aturan neraca yang disepakati secara internasional dalam mengukur indikator tertentu seperti Produk Domestik Bruto (PDB). Salah satu bentuk adaptasi pencatatan statistik nasional adalah melakukan perubahan tahun dasar PDB Indonesia dari tahun 2000 ke 2010. Perubahan tahun dasar PDB dilakukan seiring dengan mengadopsi rekomendasi PBB yang tertuang dalam Sistem Neraca Nasional 2008 (SNA 2008).
2. Produk Domestik Bruto pada tingkat nasional serta Produk Domestik Regional Bruto (PDRB) pada tingkat regional (provinsi) menggambarkan kemampuan suatu wilayah untuk menciptakan nilai tambah pada suatu waktu tertentu. Untuk menyusun PDB maupun PDRB digunakan 2

**TECHNICAL NOTES**

1. *The method used to estimate national accounts statistics is based on the standard guidelines formed by United Nation known as System of National Accounts (SNA). SNA is the internationally agreed standard set of recommendations on how to compile measures of economic activity in accordance with strict accounting conventions based on economic principles. The recommendations are expressed in term of a set of concepts, definitions, classifications and accounting rules that comprise the internationally agreed standard for measuring indicators such as Gross Domestic Product (GDP). One of the improvement in the national statistical system is to rebase GDP form base year 2000 to 2010 in order to capture current economic condition. It is in line with the United Nations (UN) recommendation on 2008 SNA.*
2. *The basic measure of the value added arising from economic activity is known as Gross Domestic Product at the national level and Gross Regional Domestic Product (GRDP) at the regional level (provinces/regencies/municipalities). To compile these statistics, two approaches*

pendekatan, yaitu lapangan usaha dan pengeluaran. Keduanya menyajikan komposisi data nilai tambah dirinci menurut sumber kegiatan ekonomi (lapangan usaha) dan menurut komponen penggunaannya. PDB maupun PDRB dari sisi lapangan usaha merupakan penjumlahan seluruh komponen nilai tambah bruto yang mampu diciptakan oleh sektor-sektor ekonomi atas berbagai aktivitas produksinya. Sedangkan dari sisi pengeluaran menjelaskan tentang penggunaan dari nilai tambah tersebut.

3. PDB menurut lapangan usaha mengalami perubahan klasifikasi dari 9 lapangan usaha menjadi 17 lapangan usaha. PDB menurut lapangan usaha dirinci menurut total nilai tambah dari seluruh sektor ekonomi yang mencakup lapangan usaha Pertanian, Kehutanan, dan Perikanan; Pertambangan dan Penggalian; Industri Pengolahan; Pengadaan Listrik dan Gas; Pengadaan Air, Pengelolaan Sampah, Limbah dan Daur Ulang; Konstruksi; Perdagangan Besar dan Eceran, Reparasi Mobil dan Sepeda Motor; Transportasi dan Pergudangan; Penyediaan Akomodasi dan Makan Minum; Informasi dan Komunikasi; Jasa Keuangan dan Asuransi; Real Estat; Jasa Perusahaan; Administrasi Pemerintahan, Pertahanan

*have been used, i.e. "production approach" and "expenditure approach". The first approach is to measure value added produced by various kinds of economic activities, while the second approach is to measure final uses of the country's output. In other words, GDP/GRDP is the sum of total value added produced by all economic industries (activities) and the way of using it.*

3. *GDP by industry classification changes from 9 sectors to 17 industries. GDP by industry is classified by types of economic activities such as Agriculture, Forestry and Fishing; Mining and Quarrying; Manufacturing; Electricity and Gas; Water supply, Sewerage, Waste Management and Remediation Activities; Construction; Wholesale and Retail Trade; Repair of Motor Vehicles and Motorcycles; Transportation and Storage; Accommodation and Food Service Activities; Information and Communication; Financial and Insurance Activities; Real Estate Activities; Business Activities; Public Administration; Defence and Compulsory Social Security; Education; Human Health and Social Work Activities; and Other Services Activities.*

- dan Jaminan Sosial Wajib; Jasa Pendidikan; Jasa Kesehatan dan Kegiatan Sosial; dan Jasa lainnya.
4. PDB menurut pengeluaran mengalami perubahan klasifikasi dimana pengeluaran konsumsi Lembaga Non Profit yang Melayani Rumah Tangga (LNPR) yang sebelumnya termasuk bagian dari pengeluaran konsumsi rumah tangga menjadi komponen terpisah. Sehingga klasifikasi PDB menurut pengeluaran dirinci menjadi 7 komponen yaitu komponen pengeluaran konsumsi rumah tangga, pengeluaran konsumsi LNPR, pengeluaran konsumsi pemerintah, pembentukan modal tetap bruto, perubahan inventori, ekspor barang dan jasa, dan impor barang dan jasa.
  5. Pengeluaran konsumsi rumah tangga mencakup berbagai pengeluaran konsumsi akhir rumah tangga atas barang dan jasa untuk memenuhi kebutuhan individu ataupun kelompok secara langsung. Pengeluaran rumah tangga di sini mencakup makanan dan minuman selain restoran; pakaian, alas kaki dan jasa perawatannya; perumahan dan perlengkapan rumah tangga; kesehatan dan pendidikan; transportasi dan komunikasi; restoran dan hotel serta lainnya.
  6. Pengeluaran Konsumsi Pemerintah terdiri dari Pengeluaran Konsumsi Individu
4. *GDP by expenditure classification changes where consumption expenditure Non-profit Institutions Serving Households (NPISH) previously included as part of household consumption expenditure is taken out into separate component. So that, GDP by type of expenditures is classified into: household consumption expenditure, NPISH consumption expenditure, government consumption expenditure, gross fixed capital formation, changes in inventories, exports of goods and services, and imports of goods and services. Household consumption expenditures consist of expenditures incurred by households, which are used for both individual or collective needs.*
  5. *Household consumptions are classified into food and beverages other than restaurants; clothing, footwear, and related maintenance services; housing and household equipment; health and education; transport and communication; restaurants and hotels; and others.*
  6. *Government consumption expenditure consists of Individual Consumption Expenditure*

dan Pengeluaran Konsumsi Kolektif. Barang dan jasa individu merupakan barang dan jasa privat, dimana ciri-ciri barang privat adalah a) Scarcity, yaitu ada kelangkaan/keterbatasan dalam jumlah; b) Excludable consumption, yaitu konsumsi suatu barang dapat dibatasi hanya pada mereka yang memenuhi persyaratan tertentu (biasanya harga); c) Rivalrous competition, yaitu konsumsi oleh satu konsumen akan mengurangi atau menghilangkan kesempatan pihak lain untuk melakukan hal serupa. Contoh barang dan jasa yang dihasilkan pemerintah dan tergolong sebagai barang dan jasa individu adalah jasa pelayanan kesehatan pemerintah di rumah sakit/puskesmas dan jasa pendidikan di sekolah/universitas negeri. Sedangkan barang dan jasa kolektif ekuivalen dengan barang publik yang memiliki ciri a) Non rivalry, yaitu penggunaan satu konsumen terhadap suatu barang tidak mengurangi kesempatan konsumen lain untuk juga mengkonsumsi barang tersebut; b) Non excludable, yaitu apabila suatu barang publik tersedia, maka tidak ada yang dapat menghalangi siapapun untuk memperoleh manfaat dari barang tersebut atau dengan kata lain setiap orang memiliki akses ke barang tersebut. Contoh barang dan jasa yang dihasilkan

*and Collective Consumption Expenditure. Individual goods and services are private goods and services, which the characteristics of private goods is a) Scarcity, that there is a scarcity/limited in number; b) Excludable consumption, the consumption of goods can be limited only to those who meet certain requirements (usually the price); c) Rivalrous competition, ie consumption by the consumer will reduce or eliminate the chance of another party to do so. Examples of goods and services produced by government and classified as goods and services of individuals is the government health services in hospitals/health centers and education services in schools/universities. Collective goods and services equivalent to public goods characterized by a) Non-rivalry, namely the use of a consumer for an item does not reduce the chance of another consumer to also consume goods; b) Non-excludable, i.e. when a public good available, then nothing can hinder anyone to benefit from the goods or in other words everyone has access to the goods. Examples of goods and services produced by government and classified as collective goods and services is carried military defense services and the police's security.*

pemerintah dan tergolong sebagai barang dan jasa kolektif adalah jasa pertahanan yang dilakukan TNI dan keamanan yang dilakukan kepolisian.

7. Pembentukan Modal Tetap Bruto (PMTB) mencakup pengadaan, pembuatan, dan pembelian barang modal. Barang modal dimaksud adalah barang-barang yang digunakan untuk proses produksi, tahan lama atau yang mempunyai umur pemakaian lebih dari satu tahun seperti bangunan, mesin-mesin dan alat angkut. Termasuk pula di sini perbaikan besar (berat) yang sifatnya memperpanjang umur atau mengubah bentuk atau kapasitas barang modal tersebut. Pengeluaran barang modal untuk keperluan militer juga dicakup sebagai PMTB. Klasifikasi komponen PMTB dibagi menjadi 6 sub komponen yaitu Konstruksi; Mesin dan Peralatan; Kendaraan; Peralatan Lainnya; Cultivated Biological Resources (CBR) dan Produk Kekayaan Intelektual.
  8. Ekspor barang dan jasa merupakan transaksi perdagangan barang dan jasa dari penduduk (residen) ke bukan penduduk (nonresiden). Impor barang dan jasa adalah transaksi perdagangan dari bukan penduduk ke penduduk. Ekspor atau impor barang terjadi pada saat terjadi perubahan hak kepemilikan barang antara penduduk dengan bukan
7. *Gross Fixed Capital Formation (GFCF) includes procurement, manufacture, and the purchase of capital goods. Capital goods are goods which are used for the production process, durable or have a service life of more than one year such as buildings, machinery, and transportation equipment. Including here: huge improvement that are to extend the life or changing the shape or the capacity of the capital goods. Capital expenditures for military purposes are also covered as GFCF. GFCF component are classified into six sub-components: Construction; Machinery and Equipment; vehicle; Other equipment; Cultivated Biological Resources (CBR) and Intellectual Property Product.*
  8. *Exports of goods and services consist of transactions of goods and services from residents to non-residents. Imports of goods and services consist of transaction of goods and services from non-residents to residents. Exports and imports of goods occur when there are changes in ownership of goods between residents and non-residents (with or without physical*

penduduk (dengan atau tanpa perpindahan fisik barang tersebut). Pada PDB dengan tahun dasar 2010, ekspor dan impor barang dirinci menjadi nonmigas dan migas.

9. Produk Domestik Bruto maupun agregat turunannya disajikan dalam 2 (dua) versi penilaian, yaitu atas dasar "harga berlaku" dan atas dasar "harga konstan". Disebut sebagai harga berlaku karena seluruh agregat dinilai dengan menggunakan harga pada tahun berjalan, sedangkan harga konstan penilaiannya didasarkan kepada harga satu tahun dasar tertentu, dalam publikasi ini digunakan harga tahun 2010.
10. Laju pertumbuhan Produk Domestik Bruto diperoleh dari perhitungan PDB atas dasar harga konstan. Diperoleh dengan cara mengurangi nilai PDB pada tahun ke-n terhadap nilai pada tahun ke n-1 (tahun sebelumnya), dibagi dengan nilai pada tahun ke n-1, dikalikan dengan 100 persen. Laju pertumbuhan menunjukkan perkembangan agregat pendapatan dari satu waktu tertentu terhadap waktu sebelumnya.

*movements of goods across frontiers). On the GDP at 2010 basic year, exports and imports of goods specified into non oil and gas and oil and gas.*

9. *GDP and its aggregations are presented in two forms: at current market prices and at constant base year market prices. In presenting current market prices, all aggregates are valued at current market prices, while base year constant market prices are shown by valuing all aggregates at fixed base year prices. Year of 2010 is used as the base year in this publication.*
10. *Growth rate of Gross Domestic Product is derived from GDP at constant market prices. It is obtained by subtracting the value of GDP year n with the value of GDP year n-1, divided by the value of GDP year n-1 then multiplied by 100 percent. The growth rate of GDP explains the income growth during the given period*

**ULASAN**

Pertumbuhan ekonomi Kabupaten Banjarnegara tahun 2024 yang ditunjukkan oleh laju pertumbuhan Produk Domestik Regional Bruto (PDRB) atas dasar harga konstan 2010, lebih tinggi dari tahun sebelumnya dengan pertumbuhan sebesar 5,11 persen (2023 = 4,98 persen).

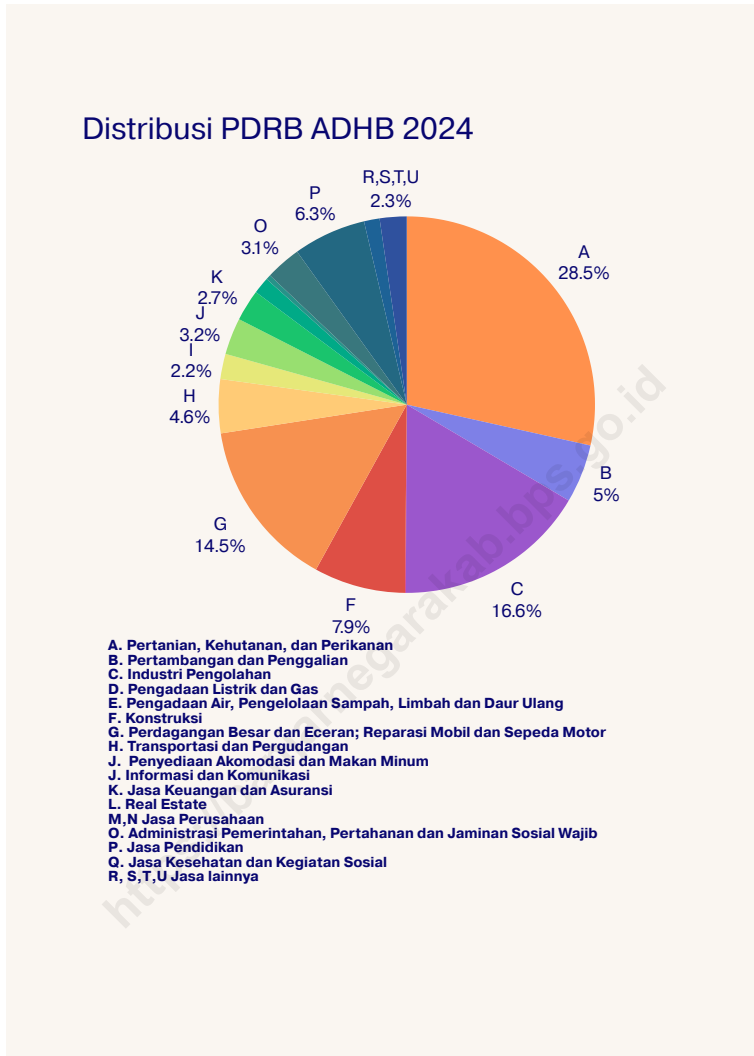
Lapangan usaha yang mendominasi di Kabupaten Banjarnegara adalah pertanian, kehutanan, dan perikanan dengan proporsi sebesar 28,48 persen dari total PDRB.

**DESCRIPTION**

*The economic growth in Banjarnegara Regency in 2024 that was presented by growth rate of GRDP at constant price 2010 showed a lower than the previous year. It was growth 5.11 percent in 2023 (2023 =4.98 percent).*

*The largest part of contribution in Banjarnegara Regency economy came from agriculture, forestry, and fishery were 28.48 percent from totals of GRDP.*

<https://banjarnegarakab.bps.go.id>

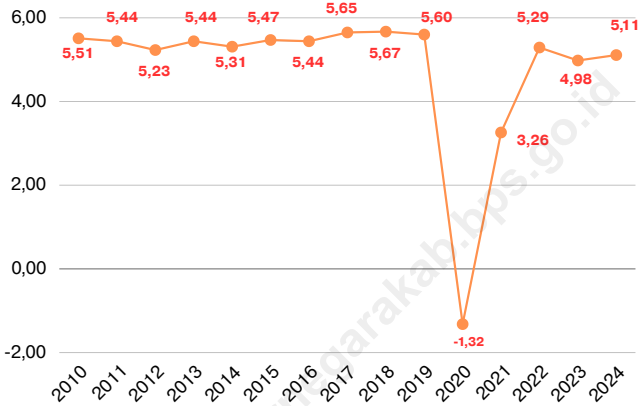


Sumber/Source : Badan Pusat Statistik, berbagai sensus, survei dan sumber lain/BPS-Statistics Indonesia, various census, survey, and other sources

**Gambar**  
**Figures** 12.1

**Distribusi Persentase PDRB Seri 2010 Menurut Lapangan Usaha (%), 2024**  
**Percentage Distribution of GRDP of Banjarnegara Regency at Current Market Prices by Industry (%), 2024**

### Pertumbuhan PDRB 2024



Sumber/Source : Badan Pusat Statistik, berbagai sensus, survei dan sumber lain/BPS-Statistics Indonesia, various census, survey, and other sources

#### Gambar Figures 12.2

**Laju Petumbuhan PDRB adhk 2010 di Kabupaten Banjarnegara, 2010-2024**  
**GRDP Growth Rate adhk 2010 in Banjarnegara Regency, 2010-2024**

**Tabel** 12.1. **Produk Domestik Regional Bruto Atas Dasar Harga Berlaku Menurut Lapangan Usaha di Kabupaten Banjarnegara (miliar rupiah), 2020–2024**  
**Gross Regional Domestic Product at Current Market Prices by Industry in Banjarnegara Regency (billion rupiahs), 2020–2024**

Lapangan Usaha/ <i>Industry</i>	2020	2021	2022	2023*	2024**
(1)	(2)	(3)	(4)	(5)	(6)
A Pertanian, Kehutanan, dan Perikanan/ <i>Agriculture, Forestry, and Fishing</i>	6.633,23	6.820,73	7.402,19	7.788,45	8.326,34
B Pertambangan dan Penggalian/ <i>Mining and Quarrying</i>	1.299,99	1.369,12	1.321,38	1.387,69	1.465,99
C Industri Pengolahan/ <i>Manufacturing</i>	3.289,33	3.552,55	3.931,62	4.460,04	4.844,15
D Pengadaan Listrik dan Gas/ <i>Electricity and Gas</i>	7,05	7,41	7,73	8,36	8,93
E Pengadaan Air; Pengelolaan Sampah, Limbah, dan Daur Ulang/ <i>Water Supply; Sewerage, Waste Management, and Remediation Activities</i>	8,81	9,41	9,66	10,20	11,02
F Konstruksi/ <i>Construction</i>	1.561,73	1.740,83	1.894,95	2.136,68	2.297,61
G Perdagangan Besar dan Eceran; Reparasi Mobil dan Sepeda Motor/ <i>Wholesale and Retail Trade; Repair of Motor Vehicles and Motorcycles</i>	3.139,23	3.388,30	3.675,47	3.979,35	4.250,45
H Transportasi dan Pergudangan/ <i>Transportation and Storage</i>	590,36	628,89	1.097,54	1.276,78	1.351,24
I Penyediaan Akomodasi dan Makan Minum/ <i>Accommodation and Food Service Activities</i>	405,06	437,51	509,90	582,54	635,62
J Informasi dan Komunikasi/ <i>Information and Communication</i>	701,40	744,06	763,13	850,27	921,27

Lanjutan Tabel/*Continued Table* 12.1

Lapangan Usaha/ <i>Industry</i>		2020	2021	2022	2023*	2024**
(1)		(2)	(3)	(4)	(5)	(6)
K	Jasa Keuangan dan Asuransi/ <i>Financial and Insurance Activities</i>	631,07	672,13	734,15	767,44	790,63
L	Real Estat/ <i>Real Estate Activities</i>	332,02	342,57	363,86	392,73	417,82
M,N	Jasa Perusahaan/ <i>Business Activities</i>	85,74	89,60	98,99	110,08	121,99
O	Administrasi Pemerintahan, Pertahanan, dan Jaminan Sosial Wajib/ <i>Public Administration and Defence; Compulsory Social Security</i>	732,62	720,39	756,45	808,56	892,85
P	Jasa Pendidikan/ <i>Education</i>	1.480,56	1.497,09	1.534,56	1.650,48	1.827,43
Q	Jasa Kesehatan dan Kegiatan Sosial/ <i>Human Health and Social Work Activities</i>	320,32	323,72	335,19	362,21	392,42
R,S,T,U	Jasa Lainnya/ <i>Other Services Activities</i>	475,86	483,55	559,71	620,46	675,46
<b>Produk Domestik Regional Bruto/<i>Gross Regional Domestic Product</i></b>		<b>21.694,38</b>	<b>22.827,89</b>	<b>24.996,48</b>	<b>27.192,31</b>	<b>29.231,22</b>

Catatan/*Note*: \* Angka Sementara

\*\* Angka sangat Sementara

Sumber/*Source*: Badan Pusat Statistik, berbagai sensus, survei dan sumber lain/*BPS-Statistics Indonesia, various census, survey, and other sources*

**Tabel**  
**Table** 12.2

**Produk Domestik Regional Bruto Atas Dasar Harga Konstan 2010 Menurut Lapangan Usaha di Kabupaten Banjarnegara (miliar rupiah), 2020–2024**  
**Gross Regional Domestic Product at 2010 Constant Market Prices by Industry in Banjarnegara Regency (billion rupiahs), 2020–2024**

Lapangan Usaha/ <i>Industry</i>		2020	2021	2022	2023*	2024**
(1)		(2)	(3)	(4)	(5)	(6)
A	Pertanian, Kehutanan, dan Perikanan/ <i>Agriculture, Forestry, and Fishing</i>	4.389,95	4.433,51	4.604,32	4.631,63	4.807,56
B	Pertambangan dan Penggalian/ <i>Mining and Quarrying</i>	793,91	825,80	774,02	790,59	835,03
C	Industri Pengolahan/ <i>Manufacturing</i>	2.068,49	2.162,88	2.264,25	2.438,36	2.544,98
D	Pengadaan Listrik dan Gas/ <i>Electricity and Gas</i>	5,55	5,86	6,08	6,51	6,90
E	Pengadaan Air; Pengelolaan Sampah, Limbah, dan Daur Ulang/ <i>Water Supply; Sewerage, Waste Management, and Remediation Activities</i>	7,29	7,70	7,79	8,14	8,32
F	Konstruksi/ <i>Construction</i>	1.064,51	1.145,23	1.165,93	1.262,84	1.344,40
G	Perdagangan Besar dan Eceran; Reparasi Mobil dan Sepeda Motor/ <i>Wholesale and Retail Trade; Repair of Motor Vehicles and Motorcycles</i>	2.455,38	2.604,99	2.711,05	2.846,55	2.977,75
H	Transportasi dan Pergudangan/ <i>Transportation and Storage</i>	477,71	492,24	811,10	874,51	912,55
I	Penyediaan Akomodasi dan Makan Minum/ <i>Accommodation and Food Service Activities</i>	318,75	338,01	387,68	439,15	470,52
J	Informasi dan Komunikasi/ <i>Information and Communication</i>	716,46	759,43	777,49	864,90	931,73

Lanjutan Tabel/*Continued Table 12.2*

Lapangan Usaha/ <i>Industry</i>		2020	2021	2022	2023*	2024**
(1)		(2)	(3)	(4)	(5)	(6)
K	Jasa Keuangan dan Asuransi/ <i>Financial and Insurance Activities</i>	429,24	435,23	437,22	447,46	457,06
L	Real Estat/ <i>Real Estate Activities</i>	270,17	275,92	288,22	307,92	325,36
M,N	Jasa Perusahaan/ <i>Business Activities</i>	59,11	60,93	64,55	69,10	74,91
O	Administrasi Pemerintahan, Pertahanan, dan Jaminan Sosial Wajib/ <i>Public Administration and Defence; Compulsory Social Security</i>	496,67	493,08	501,29	523,66	565,31
P	Jasa Pendidikan/ <i>Education</i>	897,46	897,86	913,09	973,41	1.055,93
Q	Jasa Kesehatan dan Kegiatan Sosial/ <i>Human Health and Social Work Activities</i>	223,92	224,20	229,61	243,18	259,08
R,S,T,U	Jasa Lainnya/ <i>Other Services Activities</i>	371,30	373,61	415,40	446,46	474,44
<b>Produk Domestik Regional Bruto/<i>Gross Regional Domestic Product</i></b>		<b>15.045,88</b>	<b>15.536,48</b>	<b>16.359,11</b>	<b>17.174,39</b>	<b>18.051,84</b>

Catatan/*Note*: \* Angka Sementara

\*\* Angka sangat Sementara

Sumber/*Source*: Badan Pusat Statistik, berbagai sensus, survei dan sumber lain/*BPS-Statistics Indonesia, various census, survey, and other sources*

**Tabel**  
**Table** 12.3

**Distribusi Persentase Produk Domestik Regional Bruto Atas Dasar Harga Berlaku Menurut Lapangan Usaha di Kabupaten Banjarnegara (persen), 2020–2024**  
**Percentage Distribution of Gross Regional Domestic Product at Current Market Prices by Industry in Banjarnegara Regency (percent), 2020–2024**

Lapangan Usaha/ <i>Industry</i>	2020	2021	2022	2023*	2024**
(1)	(2)	(3)	(4)	(5)	(6)
A Pertanian, Kehutanan, dan Perikanan/ <i>Agriculture, Forestry, and Fishing</i>	30,58	29,88	29,61	28,64	28,48
B Pertambangan dan Penggalian/ <i>Mining and Quarrying</i>	5,99	6,00	5,29	5,10	5,02
C Industri Pengolahan/ <i>Manufacturing</i>	15,16	15,56	15,73	16,40	16,57
D Pengadaan Listrik dan Gas/ <i>Electricity and Gas</i>	0,03	0,03	0,03	0,03	0,03
E Pengadaan Air; Pengelolaan Sampah, Limbah, dan Daur Ulang/ <i>Water Supply; Sewerage, Waste Management, and Remediation Activities</i>	0,04	0,04	0,04	0,04	0,04
F Konstruksi/ <i>Construction</i>	7,20	7,63	7,58	7,86	7,86
G Perdagangan Besar dan Eceran; Reparasi Mobil dan Sepeda Motor/ <i>Wholesale and Retail Trade; Repair of Motor Vehicles and Motorcycles</i>	14,47	14,84	14,70	14,63	14,54
H Transportasi dan Pergudangan/ <i>Transportation and Storage</i>	2,72	2,75	4,39	4,70	4,62
I Penyediaan Akomodasi dan Makan Minum/ <i>Accommodation and Food Service Activities</i>	1,87	1,92	2,04	2,14	2,17
J Informasi dan Komunikasi/ <i>Information and Communication</i>	3,23	3,26	3,05	3,13	3,15
K Jasa Keuangan dan Asuransi/ <i>Financial and Insurance Activities</i>	2,91	2,94	2,94	2,82	2,70

Lanjutan Tabel/*Continued Table* 12.3

Lapangan Usaha/ <i>Industry</i>		2020	2021	2022	2023*	2024**
(1)		(2)	(3)	(4)	(5)	(6)
L	Real Estat/ <i>Real Estate Activities</i>	1,53	1,50	1,46	1,44	1,43
M,N	Jasa Perusahaan/ <i>Business Activities</i>	0,40	0,39	0,40	0,40	0,42
O	Administrasi Pemerintahan, Pertahanan, dan Jaminan Sosial Wajib/ <i>Public Administration and Defence; Compulsory Social Security</i>	3,38	3,16	3,03	2,97	3,05
P	Jasa Pendidikan/ <i>Education</i>	6,82	6,56	6,14	6,07	6,25
Q	Jasa Kesehatan dan Kegiatan Sosial/ <i>Human Health and Social Work Activities</i>	1,48	1,42	1,34	1,33	1,34
R,S,T,U	Jasa Lainnya/ <i>Other Services Activities</i>	2,19	2,12	2,24	2,28	2,31
<b>Produk Domestik Regional Bruto/<i>Gross Regional Domestic Product</i></b>		<b>100,00</b>	<b>100,00</b>	<b>100,00</b>	<b>100,00</b>	<b>100,00</b>

Catatan/*Note*: \* Angka Sementara

\*\* Angka sangat Sementara

Sumber/*Source*: Badan Pusat Statistik, berbagai sensus, survei dan sumber lain/*BPS-Statistics Indonesia, various census, survey, and other sources*

**Tabel**  
**Table** 12.4

**Laju Pertumbuhan Produk Domestik Regional Bruto Atas Dasar Harga Konstan 2010 Menurut Lapangan Usaha di Kabupaten Banjarnegara (persen), 2020–2024**  
**Growth Rate of Gross Regional Domestic Product at 2010 Constant Market Prices by Industry in Banjarnegara Regency (percent), 2020–2024**

Lapangan Usaha/ <i>Industry</i>	2020	2021	2022	2023*	2024**
(1)	(2)	(3)	(4)	(5)	(6)
A Pertanian, Kehutanan, dan Perikanan/ <i>Agriculture, Forestry, and Fishing</i>	3,06	0,99	3,85	0,59	3,80
B Pertambangan dan Penggalian/ <i>Mining and Quarrying</i>	0,37	4,02	-6,27	2,14	5,62
C Industri Pengolahan/ <i>Manufacturing</i>	-1,94	4,56	4,69	7,69	4,37
D Pengadaan Listrik dan Gas/ <i>Electricity and Gas</i>	2,16	5,54	3,81	7,12	5,94
E Pengadaan Air; Pengelolaan Sampah, Limbah, dan Daur Ulang/ <i>Water Supply; Sewerage, Waste Management, and Remediation Activities</i>	2,22	5,65	1,18	4,40	2,27
F Konstruksi/ <i>Construction</i>	-0,19	7,58	1,81	8,31	6,46
G Perdagangan Besar dan Eceran; Reparasi Mobil dan Sepeda Motor/ <i>Wholesale and Retail Trade; Repair of Motor Vehicles and Motorcycles</i>	-4,82	6,09	4,07	5,00	4,61
H Transportasi dan Pergudangan/ <i>Transportation and Storage</i>	-28,78	3,04	64,78	7,82	4,35
I Penyediaan Akomodasi dan Makan Minum/ <i>Accommodation and Food Service Activities</i>	-6,20	6,05	14,69	13,28	7,14
J Informasi dan Komunikasi/ <i>Information and Communication</i>	11,45	6,00	2,38	11,24	7,73
K Jasa Keuangan dan Asuransi/ <i>Financial and Insurance Activities</i>	2,18	1,40	0,46	2,34	2,14

Lanjutan Tabel/*Continued Table 12.4*

Lapangan Usaha/ <i>Industry</i>		2020	2021	2022	2023*	2024**
(1)		(2)	(3)	(4)	(5)	(6)
L	Real Estat/ <i>Real Estate Activities</i>	-0,43	2,13	4,46	6,84	5,66
M,N	Jasa Perusahaan/ <i>Business Activities</i>	-6,93	3,08	5,95	7,05	8,41
O	Administrasi Pemerintahan, Pertahanan, dan Jaminan Sosial Wajib/ <i>Public Administration and Defence; Compulsory Social Security</i>	-1,47	-0,72	1,67	4,46	7,95
P	Jasa Pendidikan/ <i>Education</i>	-0,60	0,04	1,70	6,61	8,48
Q	Jasa Kesehatan dan Kegiatan Sosial/ <i>Human Health and Social Work Activities</i>	6,59	0,12	2,42	5,91	6,54
R,S,T,U	Jasa Lainnya/ <i>Other Services Activities</i>	-7,81	0,62	11,19	7,48	6,27
<b>Produk Domestik Regional Bruto/<i>Gross Regional Domestic Product</i></b>		<b>-1,32</b>	<b>3,26</b>	<b>5,29</b>	<b>4,98</b>	<b>5,11</b>

Catatan/*Note*: \* Angka Sementara

\*\* Angka sangat Sementara

Sumber/*Source*: Badan Pusat Statistik, berbagai sensus, survei dan sumber lain/*BPS-Statistics Indonesia, various census, survey, and other sources*

**Tabel**  
**Table** 12.5**Produk Domestik Regional Bruto Kabupaten  
Banjarnegara Atas Dasar Harga Berlaku Menurut  
Pengeluaran (juta rupiah), 2020–2024**  
*Gross Regional Domestic Product of Banjarnegara Regency  
at Current Market Prices by Expenditure (million rupiahs),  
2020–2024*

<b>Pengeluaran</b> <b>Expenditure</b>	<b>2020</b>	<b>2021</b>	<b>2022</b>	<b>2023*</b>	<b>2024**</b>
(1)	(2)	(3)	(4)	(5)	(6)
Pengeluaran Konsumsi Rumah Tangga <i>Household Consumption Expenditure</i>	16.648,15	17.349,83	19.105,12	21.051,60	22.804,41
Pengeluaran Konsumsi LNPRT <i>NPISH Consumption Expenditure</i>	419,14	436,81	493,23	551,70	654,00
Pengeluaran Konsumsi Pemerintah <i>Government Consumption Expenditure</i>	1.769,82	1.817,24	1.839,70	1.924,67	2.015,47
Pembentukan Modal Tetap Bruto <i>Gross Fixed Capital Formation</i>	4.804,14	5.176,75	5.507,09	5.855,86	6.277,33
Perubahan Inventori <i>Changes in Inventories</i>	81,03	72,57	94,47	104,72	64,93
Net Ekspor Barang dan Jasa <i>Net Exports of Goods and Services</i>	-2.027,90	-2.025,31	-2.042,92	-2.296,24	-2.584,91
<b>Produk Domestik Regional Bruto</b> <b>Gross Regional Domestic Product</b>	<b>21.694,38</b>	<b>22.827,89</b>	<b>24.996,48</b>	<b>27.192,31</b>	<b>29.231,22</b>

Catatan/Note: \* Angka Sementara

\*\* Angka sangat Sementara

Sumber/Source: Badan Pusat Statistik, berbagai sensus, survei dan sumber lain/BPS-Statistics Indonesia, various census, survey, and other sources

**Tabel**  
**Table** 12.6

**Produk Domestik Regional Bruto Kabupaten  
Banjarnegara Atas Dasar Harga Konstan 2010 Menurut  
Pengeluaran (juta rupiah), 2020–2024**  
*Gross Regional Domestic Product of Banjarnegara Regency  
at 2010 Constant Market Prices by Expenditure (million  
rupiahs), 2020–2024*

<b>Pengeluaran Expenditure</b>	<b>2020</b>	<b>2021</b>	<b>2022</b>	<b>2023*</b>	<b>2024**</b>
(1)	(2)	(3)	(4)	(5)	(6)
Pengeluaran Konsumsi Rumah Tangga <i>Household Consumption Expenditure</i>	11.067,60	11.264,44	11.859,58	12.559,54	13.299,66
Pengeluaran Konsumsi LNPRT <i>NPISH Consumption Expenditure</i>	265,57	268,54	281,65	303,29	352,03
Pengeluaran Konsumsi Pemerintah <i>Government Consumption Expenditure</i>	1.078,81	1.085,63	1.088,15	1.105,74	1.135,43
Pembentukan Modal Tetap Bruto <i>Gross Fixed Capital Formation</i>	3.117,31	3.328,19	3.407,30	3.544,28	3.734,95
Perubahan Inventori <i>Changes in Inventories</i>	91,23	60,97	76,53	79,88	47,56
Net Ekspor Barang dan Jasa <i>Net Exports of Goods and Services</i>	-574,64	-471,30	-353,99	-418,34	-517,79
<b>Produk Domestik Regional Bruto Gross Regional Domestic Product</b>	<b>15.045,88</b>	<b>15.536,48</b>	<b>16.359,11</b>	<b>17.174,39</b>	<b>18.051,84</b>

Catatan/Note: \* Angka Sementara

\*\* Angka sangat Sementara

Sumber/Source: Badan Pusat Statistik, berbagai sensus, survei dan sumber lain/BPS-Statistics Indonesia, various census, survey, and other sources

**Tabel**  
**Table** 12.7

**Distribusi Persentase Produk Domestik Regional Bruto Kabupaten Banjarnegara Atas Dasar Harga Berlaku Menurut Pengeluaran (persen), 2020–2024**  
**Percentage Distribution of Gross Regional Domestic Product of Banjarnegara Regency at Current Market Prices by Expenditure (percent), 2020–2024**

<b>Pengeluaran</b> <b>Expenditure</b>	<b>2020</b>	<b>2021</b>	<b>2022</b>	<b>2023*</b>	<b>2024**</b>
(1)	(2)	(3)	(4)	(5)	(6)
Pengeluaran Konsumsi Rumah Tangga <i>Household Consumption Expenditure</i>	76,74	76,00	76,43	77,42	78,01
Pengeluaran Konsumsi LNPR <i>NPISH Consumption Expenditure</i>	1,93	1,91	1,97	2,03	2,24
Pengeluaran Konsumsi Pemerintah <i>Government Consumption Expenditure</i>	8,16	7,96	7,36	7,08	6,89
Pembentukan Modal Tetap Bruto <i>Gross Fixed Capital Formation</i>	22,14	22,68	22,03	21,53	21,47
Perubahan Inventori <i>Changes in Inventories</i>	0,37	0,32	0,38	0,39	0,22
Net Ekspor Barang dan Jasa <i>Net Exports of Goods and Services</i>	-9,35	-8,87	-8,17	-8,44	-8,84
<b>Produk Domestik Regional Bruto</b> <b>Gross Regional Domestic Product</b>	<b>100,00</b>	<b>100,00</b>	<b>100,00</b>	<b>100,00</b>	<b>100,00</b>

Catatan/Note: \* Angka Sementara

\*\* Angka sangat Sementara

Sumber/Source: Badan Pusat Statistik, berbagai sensus, survei dan sumber lain/BPS-Statistics Indonesia, various census, survey, and other sources

**Tabel**  
**Table** 12.8

**Laju Pertumbuhan Produk Domestik Regional Bruto  
Kabupaten Banjarnegara Atas Dasar Harga Konstan 2010  
Menurut Pengeluaran (persen), 2020–2024**  
*Growth Rate of Gross Regional Domestic Product of  
Banjarnegara Regency at 2010 Constant Market Prices by  
Expenditure (percent), 2020–2024*

<b>Pengeluaran Expenditure</b>	<b>2020</b>	<b>2021</b>	<b>2022</b>	<b>2023*</b>	<b>2024**</b>
(1)	(2)	(3)	(4)	(5)	(6)
Pengeluaran Konsumsi Rumah Tangga <i>Household Consumption Expenditure</i>	-0,89	1,78	5,28	5,90	5,89
Pengeluaran Konsumsi LNPRT <i>NPISH Consumption Expenditure</i>	-2,68	1,12	4,88	7,68	16,07
Pengeluaran Konsumsi Pemerintah <i>Government Consumption Expenditure</i>	-4,20	0,63	0,23	1,62	2,69
Pembentukan Modal Tetap Bruto <i>Gross Fixed Capital Formation</i>	-2,86	6,76	2,38	4,02	5,38
Perubahan Inventori <i>Changes in Inventories</i>	-	-	-	-	-
Net Ekspor Barang dan Jasa <i>Net Exports of Goods and Services</i>	-	-	-	-	-
<b>Produk Domestik Regional Bruto Gross Regional Domestic Product</b>	<b>-1,32</b>	<b>3,26</b>	<b>5,29</b>	<b>4,98</b>	<b>5,11</b>

Catatan/Note: \* Angka Sementara

\*\* Angka sangat Sementara

Sumber/Source: Badan Pusat Statistik, berbagai sensus, survei dan sumber lain/BPS-Statistics Indonesia, various census, survey, and other sources



# PERBANDINGAN ANTAR KABUPATEN/KOTA

*Regency/Municipal Comparison*

**KABUPATEN BANJARNEGARA**

**B  
A  
B**  
Chapter  
**13**

## INDEKS PEMBANGUNAN MANUSIA DI KABUPATEN BANJARNEGARA, 2024

*Human Development Index In Banjarnegara Regency, 2024*

**69,62**



## JUMLAH PENDUDUK DI KABUPATEN BANJARNEGARA, 2024

*Population In Banjarnegara Regency, 2024*

**1.071.977**



*Sumber/Source: Badan Pusat Statistik Banjarnegara*



**PENJELASAN TEKNIS**

1. Sumber data yang digunakan dalam bab ini berasal dari Badan Pusat Statistik Republik Indonesia (BPS-RI).
2. Perhitungan statistik neraca nasional yang digunakan di sini mengikuti buku petunjuk yang diterbitkan oleh Perserikatan Bangsa Bangsa yang dikenal sebagai "Sistem Neraca Nasional". Namun, penerapan statistik neraca nasional tersebut telah disesuaikan dengan kondisi sosial ekonomi Indonesia.
3. Produk Domestik Bruto (PDB) padatingkat nasional menggambarkan kemampuan suatu wilayah untuk menciptakan output (nilai tambah) pada suatu waktu tertentu. Untuk menyusun PDB digunakan 2 pendekatan yaitu pendekatan sektoral dan penggunaan. Keduanya menyajikan komposisi data nilai tambah dirinci menurut sumber kegiatan ekonomi (sektoral) dan menurut komponen penggunaannya. PDB dari sisi sektoral merupakan penjumlahan seluruh komponen nilai tambah bruto yang mampu diciptakan oleh sektor-sektor ekonomi atas berbagai aktivitas produksinya. Sedangkan dari sisi penggunaan menjelaskan tentang penggunaan dari nilai tambah tersebut.

**TECHNICAL NOTES**

1. *Source of data used in this chapter comes from the BPS Statistics Indonesia (BPS-RI).*
2. *Calculation of national accounts statistics which used here follows the user guide published by the United Nations known as the "System of National Accounts". However, the application of national accounts statistics have been adapted to the socioeconomic condition of Indonesia.*
3. *Gross Domestic Product (GDP) at national level illustrates the ability a territory to create the output (value added) at a certain time. To compile the GDP used two approaches, namely sectoral and usage. Both present the composition of value added data specified by source of economic activity (sectoral) and according to components their use. GDP from the sectoral is the sum of all components of gross value added that is able to be created by economic sectors for various production activities. In terms of usage, it describes the usage of the value-added.*

4. Penyajian PDB menurut sektor dirinci menurut total nilai tambah dari seluruh sektor ekonomi yang mencakup sektor Pertanian; Pertambangan & Penggalian; Listrik, Gas & Air Bersih; Konstruksi; Perdagangan, Restoran & Hotel; Pengangkutan & Komunikasi; Lembaga Keuangan ; dan Jasa – Jasa.
  5. PDB menurut penggunaan dirinci menurut komponen pengeluaran konsumsi rumah tangga (termasuk lembaga nirlaba), pengeluaran konsumsi pemerintah, pembentukan modal tetap bruto, perubahan inventori, ekspor dan impor.
4. *Specified according to the total of value added of all economic sector including Agriculture sector; Mining & Excavating's; Manufacturing Industry; Electric municipality, Gas & Water supply; Construction; Trade, Restaurant & Hotel; Transportation & Communications; Financial Institutions, and Services.*
  5. *GDP by usage specified according to the components of household consumption expenditure (including non-profit institutions), government consumption expenditure, Gross fixed Capital Formation, changes in inventories, exports and imports.*

**ULASAN**

Jumlah penduduk Kabupaten Banjarnegara pada tahun 2024 mencapai 1.058 ribu lebih jiwa. Kabupaten yang memiliki jumlah penduduk terbanyak di Provinsi Jawa Tengah adalah Kabupaten Brebes yaitu 2.066 ribu lebih jiwa.

Laju pertumbuhan PDRB kabupaten/kota di Provinsi Jawa Tengah berada di sekitar 2,19 sampai dengan 5,79 persen. Hal ini menunjukkan bahwa pertumbuhan ekonomi di wilayah Provinsi Jawa Tengah dari masing-masing daerah mengalami fluktuasi. Laju pertumbuhan PDRB Kabupaten Banjarnegara sekitar 4,51 persen. Posisi pertama diduduki oleh Kota Semarang.

Jika dilihat dari jumlah penduduk miskin di wilayah Provinsi Jawa Tengah, Kabupaten Banjarnegara berada di urutan ke-11 yaitu dengan jumlah 137,7 ribu jiwa. Akan tetapi jumlah penduduk miskin terbanyak dimiliki oleh Kabupaten Brebes.

**DESCRIPTION**

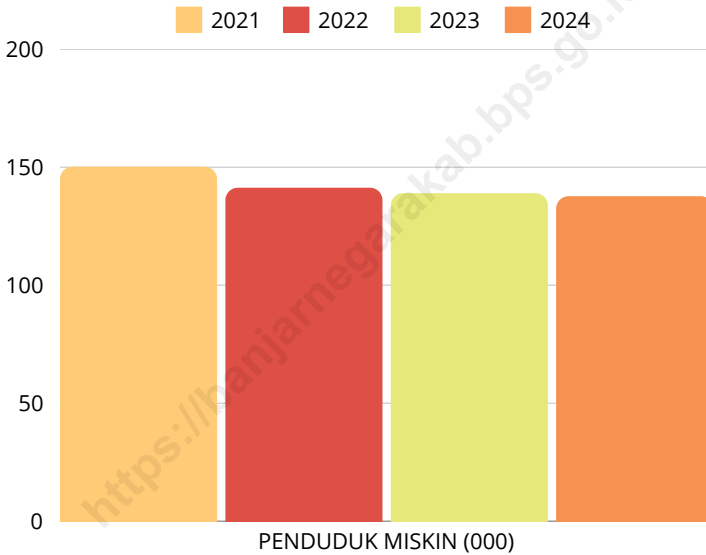
*Population of Banjarnegara Regency at 2024 reached 1.058 thousand people. Brebes Regency has the largest population in Central Java Province amount at 2.066 thousand people.*

*GRDP growth rate all regencies/ municipality in Central Java Province be around at 2,19 until 5,79 percent. It shows that economic growth of Central Java Province region almost equal to each other. GRDP of Banjarnegara Regency growth rate around 5,11 percent. The first position was occupied by Semarang Municipality.*

*If seen from number of poor people in Central Java Province region, Banjarnegara Regency was ranked 11th with amount of 137,7 thousand people. However, most number of poor people owned by Brebes Regency.*

**Gambar** 13.1  
**Figures**

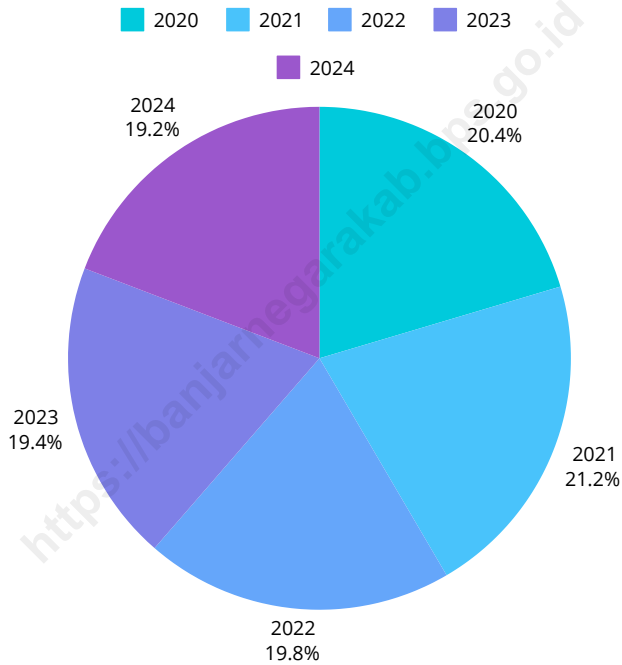
**Jumlah Penduduk Miskin di Kabupaten Banjarnegara, 2024**  
**Number of Poor People in Banjarnegara Regency, 2024**



Sumber/Source : BPS-Survei Sosial Ekonomi Nasional (Susenas)

**Gambar** 13.2  
**Figures**

**Persentase Penduduk Miskin di Kabupaten  
Banjarnegara, 2024**  
*Percentage of Poor People in Banjarnegara Regency,  
2024*



Sumber/Source : BPS-Survei Sosial Ekonomi Nasional (Susenas)

**Tabel**  
**Table** 13.1**Jumlah Penduduk Menurut Kabupaten/Kota di Provinsi  
Jawa Tengah (ribu jiwa), 2021–2025**  
**Population by Regency/Municipality in Jawa Tengah  
Province (thousand people), 2021–2025**

<b>Kabupaten/Kota Regency/ Municipality</b>	<b>2021</b>	<b>2022</b>	<b>2023</b>	<b>2024</b>	<b>2025</b>
(1)	(2)	(3)	(4)	(5)	(6)
<b>Kabupaten/ Regency</b>					
1. Cilacap	1.967,22	1.987,76	2.007,83	2.027,38	2.046,39
2. Banyumas	1.790,53	1.809,71	1.828,57	1.847,10	1.865,27
3. Purbalingga	1.006,16	1.016,83	1.027,33	1.037,64	1.047,76
4. Banjarnegara	1.025,71	1.036,60	1.047,23	1.057,56	1.067,61
5. Kebumen	1.362,76	1.380,21	1.397,56	1.414,75	1.431,78
6. Purworejo	774,47	781,41	788,27	795,03	801,67
7. Wonosobo	887,38	898,62	909,66	920,51	931,14
8. Magelang	1.308,20	1.319,56	1.330,66	1.341,45	1.351,95
9. Boyolali	1.069,99	1.080,17	1.090,13	1.099,85	1.109,33
10. Klaten	1.266,69	1.275,69	1.284,39	1.292,80	1.300,94
11. Sukoharjo	914,21	923,53	932,68	941,65	950,42
12. Wonogiri	1.044,60	1.047,91	1.051,09	1.054,15	1.057,05
13. Karanganyar	940,89	948,11	955,12	961,91	968,48
14. Sragen	982,32	990,01	997,49	1.004,76	1.011,82
15. Grobogan	1.464,60	1.478,95	1.492,89	1.506,37	1.519,38
16. Blora	888,28	895,05	901,62	907,99	914,17
17. Rembang	649,39	654,88	660,17	665,24	670,10
18. Pati	1.335,39	1.347,54	1.359,36	1.370,82	1.381,91
19. Kudus	856,45	865,69	874,63	883,32	891,72
20. Jepara	1.196,48	1.208,94	1.221,09	1.232,88	1.244,31

Lanjutan Tabel/Continued Table 13.1

<b>Kabupaten/Kota</b> <i>Regency/ Municipality</i>	<b>2021</b>	<b>2022</b>	<b>2023</b>	<b>2024</b>	<b>2025</b>
(1)	(2)	(3)	(4)	(5)	(6)
21. Demak	1.214,42	1.227,63	1.240,51	1.252,97	1.265,05
22. Semarang	1.061,55	1.071,24	1.080,65	1.089,77	1.098,57
23. Temanggung	795,03	801,84	808,45	814,88	821,12
24. Kendal	1.027,95	1.040,53	1.052,83	1.064,81	1.076,48
25. Batang	809,42	819,29	828,88	838,19	847,18
26. Pekalongan	983,36	995,50	1.007,38	1.019,01	1.030,34
27. Pemalang	1.486,27	1.505,13	1.523,62	1.541,69	1.559,31
28. Tegal	1.613,38	1.634,35	1.654,84	1.674,80	1.694,24
29. Brebes	1.996,61	2.020,10	2.043,08	2.065,50	2.087,33
<b>Kota/ Municipality</b>					
1. Magelang	121,58	121,87	122,15	122,43	122,67
2. Surakarta	524,11	525,56	526,87	528,04	529,08
3. Salatiga	194,12	196,54	198,92	201,27	203,55
4. Semarang	1.665,12	1.680,17	1.694,74	1.708,83	1.722,42
5. Pekalongan	310,12	313,87	317,52	321,10	324,56
6. Tegal	276,40	279,64	282,78	285,84	288,82
<b>Jawa Tengah</b>	<b>36.811,14</b>	<b>37.180,41</b>	<b>37.540,96</b>	<b>37.892,28</b>	<b>38.233,93</b>

Sumber/Source: Badan Pusat Statistik, Proyeksi Penduduk Indonesia 2020–2050 Hasil Sensus Penduduk 2020 (Pertengahan tahun/ Juni)/ BPS-Statistics Indonesia, 2020–2050 Indonesia population projection result of 2020 Population Census (mid year/ June)

**Tabel**  
**Table** 13.2

**Laju Pertumbuhan Produk Domestik Regional Bruto Atas Dasar Harga Konstan 2010 Menurut Kabupaten/Kota di Provinsi Jawa Tengah (persen), 2021–2024**  
**Rate of Growth of Gross Regional Domestic Products at 2010 Constant Market Prices by Regency/Municipality in Jawa Tengah Province (percent), 2021–2024**

Kabupaten/Kota Regency/Municipality	2021	2022	2023*	2024**
(1)	(2)	(3)	(4)	(5)
<b>Kabupaten/ Regency</b>				
1. Cilacap	2,15	5,15	5,34	2,65
2. Banyumas	4,00	5,86	5,40	5,29
3. Purbalingga	3,19	5,41	4,51	4,55
4. Banjarnegara	3,26	5,29	4,98	5,11
5. Kebumen	3,71	5,79	5,66	5,30
6. Purworejo	3,31	5,36	5,07	4,79
7. Wonosobo	3,68	5,02	4,30	4,57
8. Magelang	3,48	5,46	5,04	5,06
9. Boyolali	4,63	6,33	5,63	4,64
10. Klaten	3,82	5,90	5,70	5,11
11. Sukoharjo	3,82	5,61	5,06	4,97
12. Wonogiri	3,35	5,63	4,98	4,93
13. Karanganyar	3,59	5,86	5,53	5,54
14. Sragen	3,75	5,76	5,23	5,39
15. Grobogan	3,78	5,98	4,98	5,41
16. Blora	3,68	2,66	3,10	3,06
17. Rembang	3,85	5,55	5,20	5,08
18. Pati	3,38	5,56	5,02	5,13
19. Kudus	-1,54	2,21	2,19	2,78
20. Jepara	4,63	5,95	5,17	4,22

Lanjutan Tabel/Continued Table 13.2

<b>Kabupaten/Kota Regency/Municipality</b>	<b>2021</b>	<b>2022</b>	<b>2023*</b>	<b>2024**</b>
(1)	(2)	(3)	(4)	(5)
21. Demak	2,62	5,25	5,01	5,06
22. Semarang	3,63	5,31	4,74	4,73
23. Temanggung	3,34	5,20	5,00	5,04
24. Kendal	3,89	5,68	5,56	5,42
25. Batang	4,88	5,97	5,53	6,03
26. Pekalongan	3,54	5,11	5,14	5,02
27. Pemalang	4,28	5,08	4,14	5,11
28. Tegal	3,71	5,13	4,93	5,07
29. Brebes	2,57	5,61	3,74	5,02
<b>Kota/ Municipality</b>				
1. Magelang	3,20	5,77	5,45	5,56
2. Surakarta	4,01	6,25	5,57	5,61
3. Salatiga	3,35	5,53	5,34	5,37
4. Semarang	5,16	5,73	5,79	5,62
5. Pekalongan	3,59	5,76	5,44	5,34
6. Tegal	3,12	5,16	5,01	5,22
<b>Jawa Tengah</b>	<b>3,33</b>	<b>5,31</b>	<b>4,98</b>	<b>4,95</b>

Catatan/Notes: \* Angka Sementara/ Preliminary Figures

\*\* Angka Sangat Sementara/ Verry Preliminary Figures

Sumber/Source: Badan Pusat Statistik dan sumber lain/ BPS- Statistic Indonesia and Other Source

**Tabel**  
**Table 13.3****Jumlah Penduduk Miskin Menurut Kabupaten/Kota di  
Provinsi Jawa Tengah (ribu orang), 2020–2024**  
**Number of Poor Population by Regency/Municipality in  
Jawa Tengah Province (thousand people), 2020–2024**

<b>Kabupaten/Kota Regency/Municipality</b>	<b>2020</b>	<b>2021</b>	<b>2022</b>	<b>2023</b>	<b>2024</b>
(1)	(2)	(3)	(4)	(5)	(6)
<b>Kabupaten/ Regency</b>					
1. Cilacap	198,6	201,7	191,0	191,00	186,1
2. Banyumas	225,8	232,9	220,5	216,50	207,8
3. Purbalingga	149,5	153,1	145,3	143,41	136,7
4. Banjarnegara	144,9	150,2	141,3	138,99	137,7
5. Kebumen	211,1	212,9	196,2	195,45	187,9
6. Purworejo	84,8	88,8	82,6	81,28	78,0
7. Wonosobo	137,6	139,7	128,1	123,70	121,5
8. Magelang	146,3	154,9	145,3	144,49	143,8
9. Boyolali	100,6	104,8	97,2	97,48	96,0
10. Klaten	151,8	158,2	144,9	144,43	141,8
11. Sukoharjo	68,9	73,8	68,7	68,79	68,1
12. Wonogiri	104,4	110,5	105,2	104,82	102,6
13. Karanganyar	91,7	95,4	88,6	88,64	87,4
14. Sragen	119,4	122,9	115,1	114,62	110,7
15. Grobogan	172,3	175,7	163,2	162,52	159,0
16. Blora	103,7	107,1	99,8	99,61	99,1
17. Rembang	100,1	101,4	94,6	91,97	91,4
18. Pati	127,4	128,7	118,0	118,18	116,8
19. Kudus	64,2	67,1	66,1	65,16	65,7
20. Jepara	91,1	95,2	89,1	86,75	80,8

Lanjutan Tabel/*Continued Table* 13.3

<b>Kabupaten/Kota Regency/Municipality</b>	<b>2020</b>	<b>2021</b>	<b>2022</b>	<b>2023</b>	<b>2024</b>
(1)	(2)	(3)	(4)	(5)	(6)
21. Demak	146,9	151,7	143,0	143,26	142,9
22. Semarang	79,9	83,6	78,6	78,35	76,9
23. Temanggung	77,3	79,1	73,0	72,96	68,8
24. Kendal	97,5	100,0	93,0	92,64	92,7
25. Batang	70,6	74,9	69,9	69,97	68,9
26. Pekalongan	91,9	95,3	87,5	87,93	81,7
27. Pemalang	209,0	215,1	195,8	195,57	194,2
28. Tegal	117,5	123,5	113,6	105,03	98,0
29. Brebes	308,8	315,0	290,7	286,14	283,3
<b>Kota/ Municipality</b>					
1. Magelang	9,3	9,4	8,7	7,45	7,3
2. Surakarta	47,0	48,8	45,9	43,89	43,3
3. Salatiga	9,7	10,1	9,5	9,41	9,3
4. Semarang	79,6	84,5	79,9	80,53	77,8
5. Pekalongan	22,2	23,5	21,8	21,36	21,2
6. Tegal	19,5	20,3	19,8	19,22	19,2
<b>Jawa Tengah</b>	<b>3.980,90</b>	<b>4.109,75</b>	<b>3.831,44</b>	<b>3.791,50</b>	<b>3.704,33</b>

Sumber/*Source*: Badan Pusat Statistik, Survei Sosial Ekonomi Nasional/ *BPS-Statistics Indonesia, National Socio Economic Survey*

**Tabel**  
**Table** 13.4**Indeks Pembangunan Manusia Menurut Kabupaten/Kota  
di Provinsi Jawa Tengah, 2020–2024**  
*Human Development Index by Regency/Municipality in  
Jawa Tengah Province, 2020–2024*

<b>Kabupaten/Kota Regency/Municipality</b>	<b>2020</b>	<b>2021</b>	<b>2022</b>	<b>2023</b>	<b>2024</b>
(1)	(2)	(3)	(4)	(5)	(6)
<b>Kabupaten/ Regency</b>					
1. Cilacap	70,19	70,66	71,22	72,04	72,55
2. Banyumas	72,13	72,59	73,30	73,96	74,52
3. Purbalingga	69,23	69,41	69,80	70,51	70,97
4. Banjarnegara	67,46	67,87	68,62	69,16	69,62
5. Kebumen	70,32	70,56	71,29	71,88	72,48
6. Purworejo	72,76	73,06	73,67	74,35	75,16
7. Wonosobo	69,04	69,24	69,69	70,18	70,63
8. Magelang	69,98	70,23	70,96	71,56	72,10
9. Boyolali	74,25	74,40	74,97	75,41	75,96
10. Klaten	75,56	76,12	76,95	77,59	78,16
11. Sukoharjo	76,98	77,13	77,94	78,65	79,30
12. Wonogiri	70,25	70,49	71,04	71,97	72,54
13. Karanganyar	75,86	75,99	76,58	77,31	78,11
14. Sragen	73,95	74,08	74,65	75,10	75,53
15. Grobogan	69,87	70,41	70,97	71,49	72,02
16. Blora	68,84	69,37	69,95	70,63	71,42
17. Rembang	70,02	70,43	71,00	71,89	72,53
18. Pati	71,77	72,28	73,14	73,59	74,10
19. Kudus	75,00	75,16	75,89	76,71	77,21
20. Jepara	71,99	72,36	73,15	73,85	74,32

Lanjutan Tabel/*Continued Table* 13.4

<b>Kabupaten/Kota</b> <b>Regency/Municipality</b>	<b>2020</b>	<b>2021</b>	<b>2022</b>	<b>2023</b>	<b>2024</b>
(1)	(2)	(3)	(4)	(5)	(6)
21. Demak	72,22	72,57	73,36	74,07	74,57
22. Semarang	74,10	74,24	74,67	75,13	75,67
23. Temanggung	69,57	69,88	70,77	71,33	71,86
24. Kendal	72,29	72,50	73,19	73,86	74,34
25. Batang	68,65	68,92	69,45	70,20	70,73
26. Pekalongan	69,64	70,11	70,81	71,45	71,95
27. Pemalang	66,40	66,64	67,26	68,08	68,65
28. Tegal	69,28	69,67	70,42	71,12	71,70
29. Brebes	67,90	68,10	68,81	69,71	70,18
<b>Kota/ Municipality</b>					
1. Magelang	78,99	79,43	80,39	81,17	82,15
2. Surakarta	82,21	82,62	83,08	83,54	84,41
3. Salatiga	83,14	83,60	84,35	84,99	85,72
4. Semarang	83,05	83,55	84,08	84,43	85,24
5. Pekalongan	74,98	75,40	75,90	76,71	77,21
6. Tegal	75,14	75,59	76,21	77,06	77,50
<b>Jawa Tengah</b>	<b>71,88</b>	<b>72,17</b>	<b>72,80</b>	<b>73,39</b>	<b>73,87</b>

Catatan/*Note*: Indeks Pembangunan Manusia (IPM) 2020-2023 dihitung menggunakan Umur Harapan Hidup saat Lahir (UHH) hasil Long Form SP 2020 (LF SP2020), IPM 2023-2024 yang menggunakan UHH hasil SP 2010 masih tersedia dan dapat diakses pada website BPS ([www.bps.go.id](http://www.bps.go.id))/ *The 2020-2023 Human Development Index (HDI) was calculated using the Life Expectancy at Birth based on the Long Form 2020 Population Census. The 2023 -2024 HDI data using life expectancy based on the 2010 Population Census are still available at the BPS Website ([www.bps.go.id](http://www.bps.go.id))*

Sumber/*Source*: Badan Pusat Statistik, Seri Berita Resmi Statistik Indeks Pembangunan Manusia/BPS-Statistics Indonesia, Series of Press Release of Human Development Index

**Tabel**  
**Table** 13.5**Persentase Penduduk Miskin Menurut Kabupaten/Kota di  
Provinsi Jawa Tengah (ribu), 2020-2024,  
Percentage of Poor Population by Regency/Municipality in  
Jawa Tengah Province (thousand), 2020-2024**

<b>Kabupaten/Kota Regency/Municipality</b>	<b>2020</b>	<b>2021</b>	<b>2022</b>	<b>2023</b>	<b>2024</b>
(1)	(2)	(3)	(4)	(5)	(6)
<b>Kabupaten/ Regency</b>					
1. Cilacap	11,46	11,67	11,02	10,99	10,68
2. Banyumas	13,26	13,66	12,84	12,53	11,95
3. Purbalingga	15,90	16,24	15,30	14,99	14,18
4. Banjarnegara	15,64	16,23	15,20	14,90	14,71
5. Kebumen	17,59	17,83	16,41	16,34	15,71
6. Purworejo	11,78	12,40	11,53	11,33	10,87
7. Wonosobo	17,36	17,67	16,17	15,58	15,28
8. Magelang	11,27	11,91	11,09	10,96	10,83
9. Boyolali	10,18	10,62	9,82	9,81	9,63
10. Klaten	12,89	13,49	12,33	12,28	12,04
11. Sukoharjo	7,68	8,23	7,61	7,58	7,47
12. Wonogiri	10,86	11,55	10,99	10,94	10,71
13. Karanganyar	10,28	10,68	9,85	9,79	9,59
14. Sragen	13,38	13,83	12,94	12,87	12,41
15. Grobogan	12,46	12,74	11,80	11,72	11,43
16. Blora	11,96	12,39	11,53	11,49	11,42
17. Rembang	15,60	15,80	14,65	14,17	14,02
18. Pati	10,08	10,21	9,33	9,31	9,17
19. Kudus	7,31	7,60	7,41	7,24	7,23
20. Jepara	7,17	7,44	6,88	6,61	6,09

Lanjutan Tabel/*Continued Table* 13.5

<b>Kabupaten/Kota</b> <i>Regency/Municipality</i>	<b>2020</b>	<b>2021</b>	<b>2022</b>	<b>2023</b>	<b>2024</b>
(1)	(2)	(3)	(4)	(5)	(6)
21. Demak	12,54	12,92	12,09	12,01	11,89
22. Semarang	7,51	7,82	7,27	7,17	6,96
23. Temanggung	9,96	10,17	9,33	9,26	8,67
24. Kendal	9,99	10,24	9,48	9,39	9,35
25. Batang	9,13	9,68	8,98	8,92	8,73
26. Pekalongan	10,19	10,57	9,67	9,67	8,95
27. Pemalang	16,02	16,56	15,06	15,03	14,92
28. Tegal	8,14	8,60	7,90	7,30	6,81
29. Brebes	17,03	17,43	16,05	15,78	15,60
<b>Kota/ Municipality</b>					
1. Magelang	7,58	7,75	7,10	6,11	5,94
2. Surakarta	9,03	9,40	8,84	8,44	8,31
3. Salatiga	4,94	5,14	4,73	4,66	4,57
4. Semarang	4,34	4,56	4,25	4,23	4,03
5. Pekalongan	7,17	7,59	7,00	6,81	6,71
6. Tegal	7,80	8,12	7,91	7,68	7,64
<b>Jawa Tengah</b>	<b>11,41</b>	<b>11,79</b>	<b>10,93</b>	<b>10,77</b>	<b>10,47</b>

Sumber/*Source*: Badan Pusat Statistik, Survei Sosial Ekonomi Nasional/ *BPS-Statistics Indonesia, National Socio Economic Survey*

**Tabel**  
**Table** 13.6

**Tingkat Pengangguran Terbuka (TPT) dan Tingkat Partisipasi Angkatan Kerja (TPAK) Menurut Kabupaten/ Kota di Provinsi Jawa Tengah, 2020-2024**  
**Unemployment Rate (UR) and Labour Force Participation Rate (LFPR) by Regency/Municipality in Jawa Tengah Province, 2020-2024**

Kabupaten/Kota <i>Regency/Municipality</i>	TPT/ UR				
	2020	2021	2022	2023	2024
(1)	(2)	(3)	(4)	(5)	(6)
<b>Kabupaten/ Regency</b>					
1. Cilacap	9,10	9,97	9,62	8,74	7,83
2. Banyumas	6,00	6,05	6,05	6,35	6,18
3. Purbalingga	6,10	6,05	5,23	5,61	4,96
4. Banjarnegara	5,86	5,86	6,38	6,26	5,57
5. Kebumen	6,07	6,03	5,92	5,11	5,07
6. Purworejo	4,04	3,59	4,45	4,02	3,89
7. Wonosobo	5,37	5,26	5,01	4,95	4,02
8. Magelang	4,27	5,03	4,97	4,42	3,55
9. Boyolali	5,28	5,09	4,92	4,05	3,16
10. Klaten	5,46	5,48	4,31	4,20	3,97
11. Sukoharjo	6,93	3,32	2,47	3,40	3,65
12. Wonogiri	4,27	2,43	1,95	1,92	2,40
13. Karanganyar	5,96	5,89	5,70	4,35	3,47
14. Sragen	4,75	4,76	4,69	3,87	3,53
15. Grobogan	4,50	4,38	4,40	4,02	3,23
16. Blora	4,89	3,81	3,70	3,10	3,67
17. Rembang	4,83	3,67	1,76	2,60	2,84
18. Pati	4,74	4,60	4,45	4,29	3,87
19. Kudus	5,53	3,77	3,21	3,25	3,19
20. Jepara	6,70	4,23	4,10	3,35	3,34

Lanjutan Tabel/*Continued Table* 13.6

Kabupaten/Kota <i>Regency/Municipality</i>	TPT/ UR				
	2020	2021	2022	2023	2024
(1)	(2)	(3)	(4)	(5)	(6)
21. Demak	7,31	5,28	6,11	5,38	4,75
22. Semarang	4,57	5,02	4,81	4,05	3,73
23. Temanggung	3,85	2,62	2,54	2,32	2,35
24. Kendal	7,56	7,55	7,34	5,76	5,01
25. Batang	6,92	6,59	6,64	6,06	5,67
26. Pekalongan	6,97	4,28	3,23	3,25	3,30
27. Pemalang	7,64	6,71	6,63	6,55	6,63
28. Tegal	9,82	9,97	9,64	8,60	7,53
29. Brebes	9,83	9,78	9,48	8,98	8,35
<b>Kota/ Municipality</b>					
1. Magelang	8,59	8,73	6,71	5,25	4,40
2. Surakarta	7,92	7,85	5,83	4,58	4,61
3. Salatiga	7,44	7,26	5,58	4,57	3,86
4. Semarang	9,57	9,54	7,60	5,99	5,82
5. Pekalongan	7,02	6,89	4,98	5,02	4,91
6. Tegal	8,40	8,25	6,68	6,05	5,88
<b>Jawa Tengah</b>	<b>6,48</b>	<b>5,95</b>	<b>5,57</b>	<b>5,13</b>	<b>4,78</b>

Sumber/*Source*: Badan Pusat Statistik, Survei Angkatan Kerja Nasional/ *BPS-Statistics Indonesia, National Labor Force Survey*

Lanjutan Tabel/*Continued Table* 13.6

Kabupaten/Kota <i>Regency/Municipality</i>	TPAK/ LFPR				
	2020	2021	2022	2023	2024
(1)	(7)	(8)	(9)	(10)	(11)
<b>Kabupaten/ Regency</b>					
1. Cilacap	67,79	62,91	65,65	66,60	67,95
2. Banyumas	66,66	65,07	64,75	64,60	68,03
3. Purbalingga	69,89	69,52	73,47	73,45	74,47
4. Banjarnegara	69,69	69,76	72,17	71,64	73,38
5. Kebumen	69,63	67,76	71,57	74,54	77,37
6. Purworejo	70,05	73,29	72,38	74,76	73,72
7. Wonosobo	71,26	70,77	74,55	73,59	74,97
8. Magelang	76,60	75,78	79,57	79,45	77,72
9. Boyolali	75,11	75,79	75,51	74,73	75,25
10. Klaten	68,33	66,89	68,66	66,71	74,24
11. Sukoharjo	68,74	68,78	67,38	67,66	68,21
12. Wonogiri	74,69	73,09	74,87	82,45	77,75
13. Karanganyar	73,55	73,15	70,70	70,69	74,57
14. Sragen	68,44	71,74	69,40	68,60	74,54
15. Grobogan	69,77	72,88	72,05	75,81	76,56
16. Blora	71,90	70,54	75,08	78,02	73,51
17. Rembang	65,17	70,67	73,98	72,75	74,50
18. Pati	63,85	68,99	71,52	73,10	76,75
19. Kudus	74,50	74,77	70,99	72,19	75,53
20. Jepara	69,92	69,55	69,74	71,57	71,94

Lanjutan Tabel/*Continued Table* 13.6

Kabupaten/Kota <i>Regency/Municipality</i>	TPAK/ LFPR				
	2020	2021	2022	2023	2024
(1)	(7)	(8)	(9)	(10)	(11)
21. Demak	69,79	66,23	66,97	70,76	72,36
22. Semarang	75,07	74,10	75,42	76,07	79,29
23. Temanggung	58,73	74,01	76,14	75,80	78,06
24. Kendal	70,50	69,93	73,44	76,93	76,85
25. Batang	69,78	71,40	74,90	76,62	77,91
26. Pekalongan	71,23	71,46	70,40	70,46	76,38
27. Pemalang	65,57	65,90	69,91	69,58	72,24
28. Tegal	66,52	66,24	65,54	67,61	73,49
29. Brebes	66,65	63,97	66,01	66,10	71,92
<b>Kota/ Municipality</b>					
1. Magelang	67,61	67,07	67,56	69,66	67,66
2. Surakarta	68,84	66,89	68,15	69,18	67,42
3. Salatiga	70,23	70,36	71,00	72,09	70,72
4. Semarang	69,89	69,41	70,96	69,42	69,88
5. Pekalongan	66,45	75,77	70,35	73,95	76,06
6. Tegal	64,57	68,25	68,60	66,64	69,61
<b>Jawa Tengah</b>	<b>69,43</b>	<b>69,58</b>	<b>70,84</b>	<b>71,72</b>	<b>73,74</b>

Sumber/*Source*: Badan Pusat Statistik, Survei Angkatan Kerja Nasional/ *BPS-Statistics Indonesia, National Labor Force Survey*

**Tabel**  
**Table** 13.7

**Jumlah Penduduk Berumur 15 Tahun Ke atas Menurut Kabupaten/Kota dan Jenis Kegiatan Selama Seminggu yang Lalu di Provinsi Jawa Tengah, 2024**  
**Number of Population Aged 15 Years and Over by Regency/ Municipality and Type of Activity During Previous Week in Jawa Tengah Province, 2024**

Kabupaten/Kota Regency/Municipality	Angkatan Kerja/ Economically Active			Bukan Angkatan Kerja/ Economically Inactive
	Bekerja/ Working	Pengangguran Terbuka/ Unemployment	Jumlah/ Total	
(1)	(2)	(3)	(4)	(5)
<b>Kabupaten/ Regency</b>				
1. Cilacap	995.407	84.519	1.079.926	509.358
2. Banyumas	924.757	60.940	985.697	463.129
3. Purbalingga	568.953	29.713	598.666	205.277
4. Banjarnegara	571.118	33.660	604.778	219.364
5. Kebumen	812.379	43.406	855.785	250.240
6. Purworejo	449.811	18.190	468.001	166.844
7. Wonosobo	514.910	21.548	536.458	179.146
8. Magelang	794.173	29.240	823.413	236.036
9. Boyolali	627.610	20.469	648.079	213.122
10. Klaten	738.064	30.525	768.589	266.697
11. Sukoharjo	491.805	18.631	510.436	237.917
12. Wonogiri	658.916	16.195	675.111	193.231
13. Karanganyar	546.457	19.627	566.084	193.027
14. Sragen	574.192	20.992	595.184	203.242
15. Grobogan	869.119	29.053	898.172	275.035
16. Blora	519.853	19.801	539.654	194.480
17. Rembang	381.496	11.156	392.652	134.391
18. Pati	805.928	32.420	838.348	253.931
19. Kudus	501.714	16.508	518.222	167.904
20. Jepara	665.352	22.976	688.328	268.499

Lanjutan Tabel/Continued Table 13.7

Kabupaten/Kota Regency/Municipality	Angkatan Kerja/ Economically Active			Bukan Angkatan Kerja/ Economically Inactive
	Bekerja/ Working	Pengangguran Terbuka/ Unemployment	Jumlah/ Total	
(1)	(2)	(3)	(4)	(5)
21. Demak	662.147	33.027	695.174	265.513
22. Semarang	654.412	25.322	679.734	177.492
23. Temanggung	490.430	11.823	502.253	141.143
24. Kendal	610.177	32.194	642.371	193.553
25. Batang	474.641	28.516	503.157	142.622
26. Pekalongan	575.597	19.642	595.239	184.065
27. Pemalang	802.832	57.020	859.852	330.346
28. Tegal	868.114	70.714	938.828	338.729
29. Brebes	1.049.795	95.679	1.145.474	447.329
<b>Kota/ Municipality</b>				
1. Magelang	64.654	2.979	67.633	32.329
2. Surakarta	272.946	13.204	286.150	138.300
3. Salatiga	108.352	4.354	112.706	46.664
4. Semarang	891.497	55.121	946.618	407.975
5. Pekalongan	178.952	9.242	188.194	59.227
6. Tegal	144.833	9.045	153.878	67.181
<b>Jawa Tengah</b>	<b>20.861.393</b>	<b>1.047.451</b>	<b>21.908.844</b>	<b>7.803.338</b>

Sumber/Source: Badan Pusat Statistik, Survei Angkatan Kerja Nasional Agustus/ BPS-Statistics Indonesia, August National Labor Force Survey

**Tabel**  
**Table** 13.8

**Distribusi Pengeluaran Berdasarkan Kriteria Bank Dunia Menurut Kabupaten/Kota di Provinsi Jawa Tengah, 2024**  
**Distribution of Expenditure Based on World Bank Criteria by Regency/Municipality, in Jawa Tengah Province, 2024**

Kabupaten/Kota <i>Regency/Municipality</i>	Rata-Rata Pengeluaran per Kapita Sebulan/ Monthly Average Expenditure Per Capita		
	40 Persen Penduduk Berpendapatan Rendah	40 Persen Penduduk Berpendapatan Menengah	20 Persen Penduduk Berpendapatan Tinggi
(1)	(2)	(3)	(4)
<b>Kabupaten/ Regency</b>			
1. Cilacap	518,700	977,728	2.356.052
2. Banyumas	626,219	1.147.172	3.202.654
3. Purbalingga	552,191	930,373	2.092.688
4. Banjarnegara	470,732	929,060	2.173.317
5. Kebumen	551,402	992,214	2.214.715
6. Purworejo	539,736	981,792	2.426.533
7. Wonosobo	496,875	929,232	2.050.852
8. Magelang	530,040	998,421	2.184.833
9. Boyolali	632,038	1.102.799	2.639.109
10. Klaten	594,134	1.211.519	3.751.370
11. Sukoharjo	647,015	1.302.745	3.460.900
12. Wonogiri	551,284	1.082.640	2.877.129
13. Karanganyar	636,379	1.243.677	2.894.160
14. Sragen	660,966	1.225.998	2.482.496
15. Grobogan	594,296	1.145.004	2.500.095
16. Blora	567,123	1.093.151	2.578.552
17. Rembang	636,514	1.235.330	2.567.457
18. Pati	681,266	1.263.842	2.774.127
19. Kudus	746,371	1.296.933	2.935.386
20. Jepara	638,106	1.054.883	2.066.593

Lanjutan Tabel/*Continued Table* 13.9

<b>Kabupaten/Kota</b> <i>Regency/Municipality</i>	<b>Rata-Rata Pengeluaran per Kapita Sebulan/</b> <b>Monthly Average Expenditure Per Capita</b>		
	<b>40 Persen Penduduk</b> <b>Berpendapatan Rendah</b>	<b>40 Persen Penduduk</b> <b>Berpendapatan Menengah</b>	<b>20 Persen Penduduk</b> <b>Berpendapatan Tinggi</b>
(1)	(2)	(3)	(4)
21. Demak	657,358	1.130.892	2.479.109
22. Semarang	626,989	1.248.805	2.941.226
23. Temanggung	476,792	968,011	2.452.507
24. Kendal	580,214	1.135.404	2.906.725
25. Batang	661,559	1.200.105	2.512.726
26. Pekalongan	633,086	1.184.447	2.574.205
27. Pemalang	622,076	1.141.008	2.422.005
28. Tegal	565,031	969,948	2.238.836
29. Brebes	605,421	1.054.171	2.192.684
<b>Kota/ Municipality</b>			
1. Magelang	637,589	1.262.599	4.534.789
2. Surakarta	761,052	1.526.636	3.922.614
3. Salatiga	845,459	2.006.921	4.924.180
4. Semarang	857,681	2.003.645	5.469.127
5. Pekalongan	797,033	1.313.995	3.210.501
6. Tegal	764,846	1.397.348	3.104.080
<b>Jawa Tengah</b>	<b>21.963,573</b>	<b>33.020.345,780</b>	<b>100.114.332</b>

Sumber/*Source*: Badan Pusat Statistik, Survei Angkatan Kerja Nasional Agustus/ *BPS-Statistics Indonesia, August National Labor Force Survey*



## DAFTAR PUSTAKA REFERENCES

- Kuntaro, M.Ninik. 2007. *Cermat dalam Berbahasa dan Teliti dalam Berpikir*. Jakarta: Mitra Wacana Media.
- Abdullah T. & A. Rauf. 2011. *Karakteristik Populasi dan Serangan Penggerek Jagung Asia, *Ostrinia furnacalis* (Lepidoptera: Pyralidae), dan Hubungannya dengan Kehilangan Hasil*. Jurnal Fitomedika 7(3): 175–181.
- Badan Pusat Statistik. 2022. *Statistik Nilai Tukar Petani 2022*. Jakarta: Badan Pusat Statistik
- Badan Pusat Statistik. 2022. *Pedoman Pencacahan Survei Harga Produsen 2023*. Jakarta: Badan Pusat Statistik.
- Badan Pusat Statistik. 2022. *Penghitungan dan Analisis Kemiskinan Makro Indonesia 2022*. Jakarta: Badan Pusat Statistik.
- Larasati, Widya. 2023. *Ringkasan Eksekutif Pengeluaran dan Konsumsi Penduduk Indonesia Maret 2023*. Volume 15 Nomor 2. Jakarta: Badan Pusat Statistik.
- Indonesia. *Peraturan Kepala Badan Pusat Statistik Nomor 120 Tahun 2020 Tentang Klasifikasi Desa Perkotaan dan Perdesaan di Indonesia 2020*. Badan Pusat Statistik. Jakarta.
- Badan Pusat Statistik. 2023. *Buku 4 Konsep dan Definisi Survei Sosial Ekonomi (Susenas) Maret 2023*. Badan Pusat Statistik. Jakarta.
- Badan Ketahanan Pangan. 2018. *Neraca Bahan Makanan Indonesia 2018–2021*. Jakarta: Badan Ketahanan Pangan.
- Badan Ketahanan Pangan. 2023. *Analisis Ketersediaan Pangan Neraca Bahan Makanan Indonesia 2021–2023*. Jakarta: Badan Ketahanan Pangan







# DATA

## MENCERDASKAN BANGSA


*Enlighten The Nation*



**BADAN PUSAT STATISTIK  
KABUPATEN BANJARNEGARA  
BPS-STATISTICS BANJARNEGARA REGENCY**

Jl. Selamanik No 33  
Telp. : 0286 591893 Fax. : 0286 592816  
Homepage: <http://banjarnegarakab.bps.go.id>, E-mail: [bps3304@bps.go.id](mailto:bps3304@bps.go.id)

ISSN 0215-5303



9 770215 530005 >