



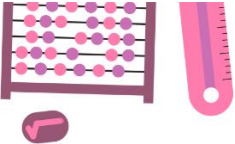
STATISTIK SEKTORAL

KABUPATEN BANJARNEGARA

TAHUN 2025



**DINAS KOMUNIKASI DAN INFORMATIKA
PEMERINTAH KABUPATEN BANJARNEGARA**



TIM PENYUSUN

Ukuran Buku: 148 mm x 210 mm

Pengarah

SAGIYO, S.IP

Penanggung Jawab 1

PRATMAWATI SURYANINGSIH, SE, M.PA.

Penanggung Jawab 2

LESTARI PUJI UTAMI, SH

Editor

PRATMAWATI SURYANINGSIH, SE, M.PA.

LESTARI PUJI UTAMI, SH

Pengolah Data

NANDA MEGA FELITA, S.Si.

FETI RIZQI DWIJAYANTI, SH

ALPUAN, S.Kom.

Desain Grafis dan Layout

NANDA MEGA FELITA, S.Si.

FETI RIZQI DWIJAYANTI, SH

Diterbitkan Oleh:

Dinas Komunikasi dan Informatika Kabupaten Banjarnegara Tahun 2025

Dilarang mendistribusikan dan/atau menggandakan sebagian atau seluruh isi buku untuk tujuan komersial tanpa ijin tertulis dari Dinas Komunikasi dan Informatika Kabupaten Banjarnegara



<https://opendata.banjarnegarakab.go.id/>



statkominfobna@gmail.com



@dinkominfobanjarnegara



KATA PENGANTAR

Kegiatan statistik bertujuan untuk menyediakan data statistik yang lengkap, akurat, dan mutakhir guna mendukung pembangunan nasional. Data statistik digunakan untuk keperluan analisa dalam membuat rencana dan evaluasi pembangunan, serta membentuk kebijakan pelayanan publik.

Buku Statistik Sektorial Kabupaten Banjarnegara merupakan salah satu bentuk diseminasi data sektorial 5 tahun sebelumnya (2020-2024) berupa infografis dari hasil analisa sederhana yang membuat informasi dari data sektorial lebih singkat dan mudah dipahami, serta dapat memonitor secara periodik setiap parameter perubahan. Selain itu, manfaat buku ini adalah untuk memberikan gambaran kepada publik bahwa ada jenis data apa saja yang disediakan oleh pemerintah daerah.

Sebagai Walidata kegiatan statistik sektorial Kabupaten Banjarnegara, Dinas Komunikasi dan Informatika menyediakan data statistik sektorial yang dapat di akses melalui portal opendata.banjarnegarakab.go.id/. Data tersebut dapat diakses oleh siapapun, kapanpun, dan dimanapun karena dibangun dengan berbasisan web. Akan tetapi, untuk meningkatkan akses data statistik sektorial, juga disediakan dalam bentuk publikasi tercetak maupun elektronik yang dapat digunakan secara *stand-alone* atau tidak harus terhubung dengan internet.

Buku ini terwujud berkat kerjasama yang baik antara tim penyusun dan produsen data statistik sektorial Kabupaten Banjarnegara. Untuk itu diucapkan terima kasih atas dedikasinya. Akhirnya kritik dan saran dari berbagai pihak untuk perbaikan publikasi serupa dimasa mendatang sangat kami harapkan.

Banjarnegara, 24 November 2025

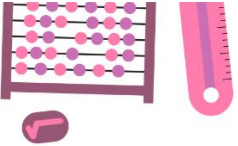
KEPALA DINAS KOMUNIKASI DAN
INFORMATIKA
KABUPATEN BANJARNEGARA



Sagiyo

SAGIYO, S.IP
Pembina Tk.1

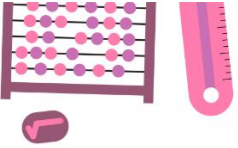
NIP. 19721007 199903 1 007



BUPATI BANJARNEGARA (2025-2030)



dr. AMALIA DESIANA



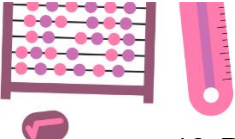
KEPALA DINAS KOMUNIKASI DAN INFORMATIKA KABUPATEN BANJARNEGARA



SAGIYO, S.IP

DAFTAR ISI

	<i>Hal.</i>
TIM PENYUSUSN.....	i
KATA PENGANTAR	ii
PJ BUPATI BANJARNEGARA.....	iii
KEPALA DINKOMINFO BANJARNEGARA.....	iv
DAFTAR ISI	v
PROFIL DINKOMINFO BANJARNEGARA.....	viii
DAFTAR OPD.....	ix
1. Sekretariat DPRD	1
1.1. Anggota DPRD	2
1.2. Keputusan, Rapat & Sidang DPRD.....	5
2. Dinas Pendidikan Kepemudaan dan Olahraga	8
2.1. Sekolah, Guru dan Murid per Jenjang Pendidikan	9
2.2. Sekolah, Guru dan Murid per Kecamatan.....	11
3. Dinas Kesehatan	13
3.1. Tenaga Kesehatan dan Pelayanan Kesehatan	14
3.2. Kasus Penyakit, Persalinan dan Pasien di Puskesmas	18
4. Dinas Pekerjaan Umum dan Penataan Ruang.....	22
4.1. Panjang Jalan.....	23
4.2. Ketinggian Gunung.....	24
4.3. Panjang Sungai & Saluran Irigasi	25
5. Dinas Perumahan Kawasan Pemukiman dan Lingkungan Hidup.....	27
5.1. Kondisi Bangunan Tempat Tinggal.....	28
6. Satuan Polisi Pamong Praja	30
6.1. Pelatihan yang Diikuti Hansip	31
6.2. Anggota Hansip	33
7. Dinas Sosial Pemberdayaan Perempuan dan Perlindungan Anak.....	36
7.1. Penyandang Masalah & Tuna Sosial	37
7.2. Potensi Sumber Kesejahteraan Sosial.....	43
8. Dinas Tenaga Kerja.....	45
8.1. Permintaan Tenaga Kerja.....	46
8.2. Pencari Kerja dan Penempatan Kerjanya	48
9. Dinas Kependudukan dan Pencatatan Sipil	52
9.1. Penerbitan Akta Kelahiran, Perceraian, Pengangkatan Anak, Perkawinan & Kematian	53



10. Dinas Pemberdayaan Masyarakat Desa Pengendalian Penduduk dan Keluarga Berencana	56
10.1. Desa, Kelurahan, RT, RW dan Anggarannya	57
10.2. Akseptor dan Pencapaian Peserta KB	59
11. Dinas Perhubungan	61
11.1. Rambu, Penerangan Jalan, Bidang Perparkiran dan Angkutan	62
11.2. Kendaraan Bermotor yang Melakukan KIR	64
12. Dinas Kearsipan dan Perpustakaan	65
12.1. Pengunjung dan Peminjam Koleksi Perpustakaan	66
12.2. Anggota Baru dan Koleksi Perpustakaan yang Dipinjam	70
13. Dinas Pariwisata dan Kebudayaan	71
13.1. Pengunjung Wisata	72
13.2. Restoran/ Rumah Makan	75
14. Dinas Pertanian Perikanan dan Ketahanan Pangan	76
14.1. Produksi Hasil Pertanian	77
14.2. Produksi Hewan Ternak dan Perikanan	83
15. Dinas Perindustrian Perdagangan Koperasi Usaha Kecil dan Menengah	88
15.1. Sarana Perdagangan, Koperasi dan Informasi Perusahaan	89
16. Badan Perencanaan Pengembangan Riset dan Inovasi Daerah	94
16.1. Status Kesejahteraan Rumah Tangga	95
17. Badan Pengelolaan Pendapatan Keuangan dan Aset Daerah	97
17.1. Target dan Realisasi Pajak	98
17.2. Target dan Realisasi Pendapatan Asli Daerah	100
18. Badan Kepegawaian dan Pengembangan Sumber Daya Manusia	102
18.1. Data Pegawai Negeri Sipil (PNS)	103
19. Badan Penanggulangan Bencana Daerah	107
19.1. Banyak Peristiwa Bencana Alam	108
19.2. Banyak Korban Dan Kerusakan Akibat	111
20. Dinas Komunikasi dan Informatika	112
20.1. Website dan Menara Telekomunikasi	113
20.2. Surat Persandian dan Data Statistik	115
21. Pengadilan Negeri	117
21.1. Penyelesaian Perkara	118
22. Seluruh Rumah Sakit di Banjarnegara	120
22.1. Pasien di Rumah Sakit	121
22.2. Jenis Penyakit Di Rumah Sakit	123



23. Kepolisian Resor.....	125
23.1. Kejahatan dan Pelanggaran Kendaraan Bermotor.....	126
23.2. Laka Lantas dan Kendaraan yang Terlibat	128
24. Kementerian Agama	129
24.1. Tempat Peribadahan dan Jama'ah Haji	130
25. Unit Pengelolaan Pendapatan Daerah.....	131
25.1. Kendaraan Bermotor dan Penerbitan STNK	132
26. Balai Latihan Kerja Pertanian.....	134
26.1. Peserta Pelatihan Ketrampilan	135
27. Badan Meteorologi Klimatologi dan Geofisika	136
27.1. Keadaan Iklim dan Gempa Bumi	137
28. Rumah Tahanan Negara	139
28.1. Narapidana di Rutan.....	140
29. PT. Pos Indonesia	141
29.1. Pengiriman, Penerimaan, Pembayaran dan Setoran di Kantor Pos	142
30. Perusahaan Listrik Negara.....	144
30.1. Pelanggan Rumah Tangga & Daya Listrik yang Disalurkan ULP PLN ..	145
31. Bagian Kesatuan Pemangkuan Hutan	146
31.1. Luas Area Hutan dan Tanaman.....	147
32. Badan Kesatuan Bangsa dan Politik	149
32.1. Ormas/LSM/OKP/Yayasan/Lembaga Terdaftar	150
33. Kantor Pertanahan Kabupaten Banjarnegara	151
33.1. Permohonan Atas Tanah dan Penatagunaan Tanah	152
33.2. Sertifikat Hak Atas Tanah yang Diselesaikan	154
34. Pengadilan Agama	155
34.1. Status Nikah, Talak, Cerai dan Rujuk.....	156
35. Perusahaan Daerah Air Minum.....	158
35.1. Air yang Disalurkan dan Layanan Perpipaian.....	159
36. Kejaksaan Negeri Banjarnegara (Kajari).....	162
36.1. Kasus Yang Diselesaikan.....	163
37. Balai Labkesmas Banjarnegara	165
37.1. Sampel Yang Diteliti	166
38. Inspektorat Kabupaten Banjarnegara	167
38.1. Nilai APIP dan SPIP	168
38.2. Tindak Lanjut Hasil Pengawasan	169



39. Sekretariat Daerah (Bag. Organisasi)	170
39.1. Nilai Sistem Akuntabilitas Kinerja Instansi Pemerintah (SAKIP)	171
39.2. Indeks Reformasi Birokrasi Dan Pelayanan Publik	172
40. Sekretariat Daerah (Bag. Perekonomian)	173
40.1. Dividen dan BUMD	174
40.2. Penggunaan Dana Bagi Hasil Cukai Hasil Tembakau	175
41. Sekretariat Daerah (Bag. Tata Pemerintahan)	176
41.1. Bantuan Hukum dan Nilai Aksi HAM	177
41.2. Jaringan Dokumentasi dan Informasi Hukum	178
42. Sekretariat Daerah (Bag. Administrasi Pembangunan)	179
42.1. Kerjasama Pemerintah Daerah	180
43. Sekretariat Daerah (Bag. Hukum)	182
43.1. Keuangan Pelaksanaan Operasional Kegiatan Belanja APBD	183
43.2. Bantuan Keuangan yang Diterima Pemda	184



PROFIL DINKOMINFO KABUPATEN BANJARNEGARA

VISI, MISI, LOKASI, TUGAS DAN FUNGSI

VISI

"Terwujudnya masyarakat Kabupaten Banjarnegara yang informatif dan sejahtera melalui penyelenggaraan Teknologi Komunikasi dan Informatika yang efektif, efisien dan berkelanjutan"

TUGAS DAN FUNGSI

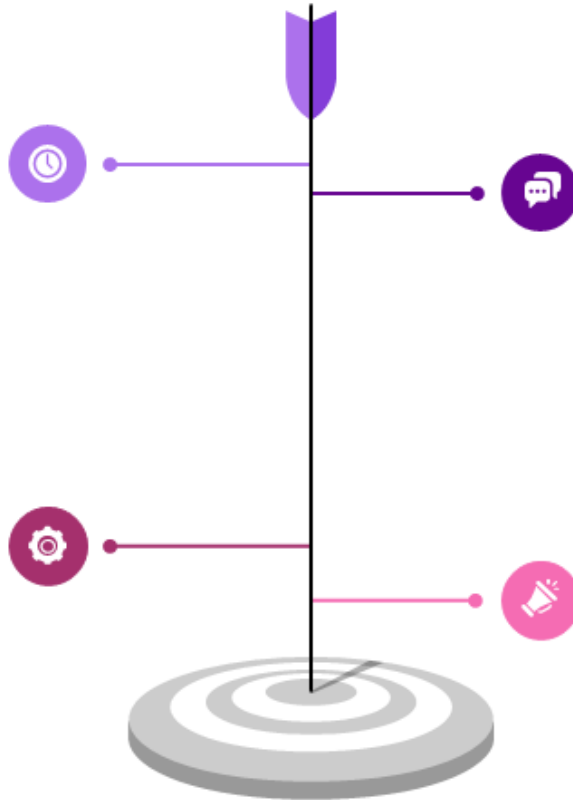
Membantu Bupati dalam melaksanakan urusan pemerintahan bidang komunikasi dan informatika, statistik dan persandian yang menjadi kewenangan daerah dan tugas pembantuan yang ditugaskan kepada daerah

MISI

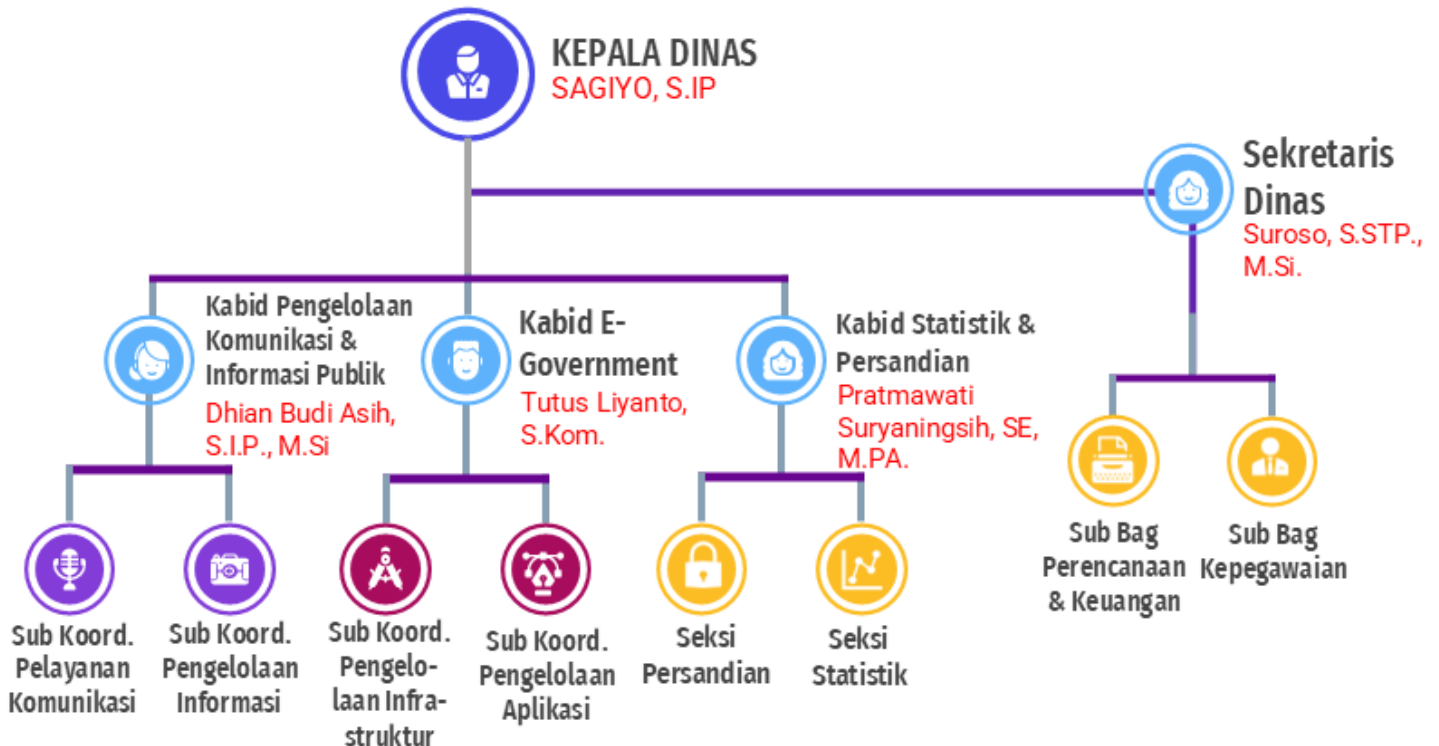
- Menciptakan SDM yang berkompeten
- Menciptakan komunikasi dua arah yang efektif antara pemerintah dan masyarakat
- Mewujudkan sarana dan prasarana dan layanan komunikasi yang efektif dan handal
- Mewujudkan pengelolaan data center yang sinergis, efektif informatif dan berkelanjutan
- Mewujudkan pelayanan publik berbasis TI

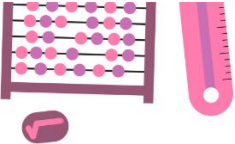
LOKASI

Jl. A. Yani No. 16, Kec. Banjarnegara, Kab. Banjarnegara, Jawa Tengah Kode Pos: 53414



STRUKTUR ORGANISASI





DAFTAR OPD

1. Sekretariat DPRD Kab. Banjarnegara (Setwan)
2. Badan Pengelolaan Pendapatan Keuangan dan Aset Daerah (BPPKAD)
3. Badan Perencanaan Pengembangan Riset dan Inovasi Daerah (Bapperida)
4. Badan Kepegawaian dan Pengembangan Sumber Daya Manusia (BKPSDM)
5. Dinas Sosial Pemberdayaan Perempuan dan Perlindungan Anak (Dinsos PPA)
6. Dinas Pertanian Perikanan dan Ketahanan Pangan (Distankan KP)
7. Dinas Pendidikan Kepemudaan dan Olahraga (Dindikpora)
8. Dinas Kesehatan (Dinkes)
9. Dinas Perhubungan (Dinhub)
10. Dinas Kependudukan dan Pencatatan Sipil (Dindikcapil)
11. Dinas Pariwisata dan Kebudayaan (Disparbud)
12. Dinas Pekerjaan Umum dan Penataan Ruang (DPUPR)
13. Dinas Perindustrian Perdagangan Koperasi Usaha Kecil dan Menengah (Disperindagkop UKM)
14. Dinas Kearsipan Dan Perpustakaan (Disarpus)
15. Dinas Tenaga Kerja (Disnaker)
16. Dinas Penanaman Modal Dan Pelayanan Terpadu Satu Pintu (DPMPTSP)
17. Dinas Perumahan Kawasan Pemukiman dan Lingkungan Hidup (DPKPLH)
18. Dinas Komunikasi dan Informatika (Dinkominfo)
19. Dinas Pemberdayaan Masyarakat dan Desa Pengendalian Penduduk dan Keluarga Berencana (Dispermades PPKB)
20. Badan Kesatuan Bangsa Dan Politik (Bakesbangpol)
21. Satuan Polisi Pamong Praja (Satpol PP)
22. Badan Penanggulangan Bencana Daerah (BPBD)
23. Rumah Sakit Umum Daerah Hj Anna Lasmanah Banjarnegara (RSUD)
24. BKPH Banjarnegara
25. BKPH Karangobar
26. Kementerian Agama (Kemenag)
27. Kepolisian Resor Banjarnegara (Polres)
28. Badan Meteorologi Klimatologi dan Geofisika (BMKG)
29. Pengadilan Agama Banjarnegara (PA)
30. Pengadilan Negeri Banjarnegara (PN)
31. Pertanahan Banjarnegara (BPN)
32. Rumah Tahanan Negara Banjarnegara (Rutan)
33. Kejaksaan Negeri Banjarnegara (Kajari)
34. Balai Labkesmas Banjarnegara
35. Balai Latihan Kerja Pertanian Klampok (BLKP)
36. Perusahaan Daerah Air Minum (PDAM)



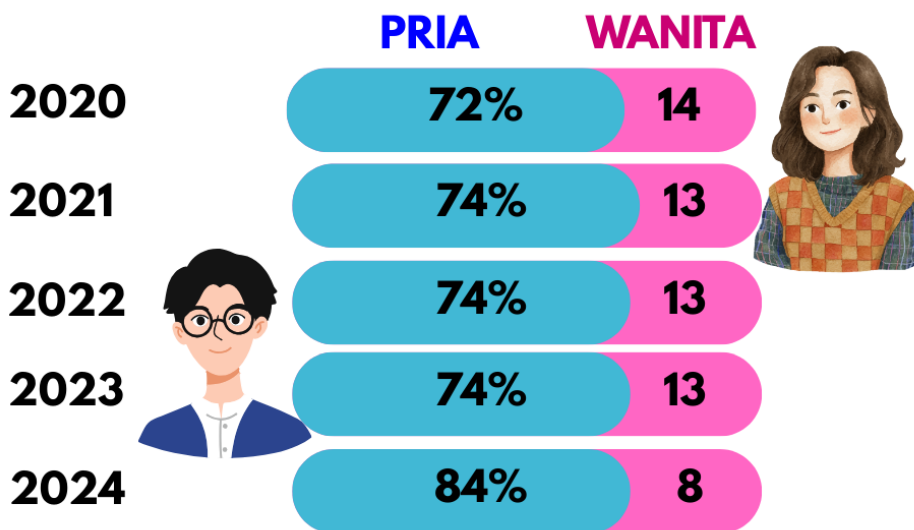
37. Perusahaan Listrik Negara (PLN)
38. PT.Pos Indonesia (POS)
39. Rumah Sakit PKU Muhammadiyah (RS PKU)
40. Rumah Sakit Emanuel (RS Emanuel)
41. Rumah Sakit Islam (RSI)
42. Unit Pengelolaan Pendapatan Daerah Banjarnegara (UPPD)
43. Inspektorat Kabupaten Banjarnegara
44. Sekretariat Daerah (Bag. Organisasi)
45. Sekretariat Daerah (Bag. Perekonomian)
46. Sekretariat Daerah (Bag. Tata Pemerintahan)
47. Sekretariat Daerah (Bag. Adm Pembangunan)
48. Sekretariat Daerah (Bag. Hukum)

Sekretariat DPRD (SETWAN)



1.1. Anggota DPRD



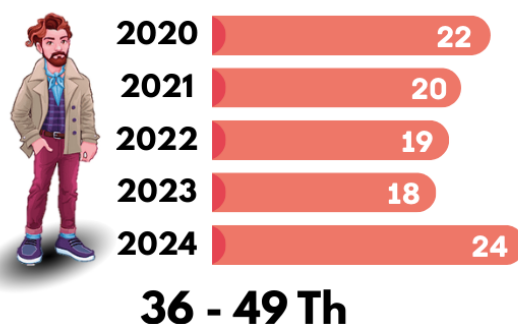

Berdasarkan Jenis Kelamin



Insight Penting

- Pada tahun 2024, jumlah anggota DPRD wanita sebanyak 8 orang, yaitu sebesar 16% dari total 50 orang.
- Pada tahun 2024, jumlah anggota DPRD pria sebesar 84%, yaitu sebanyak 42 dari total 50 orang.

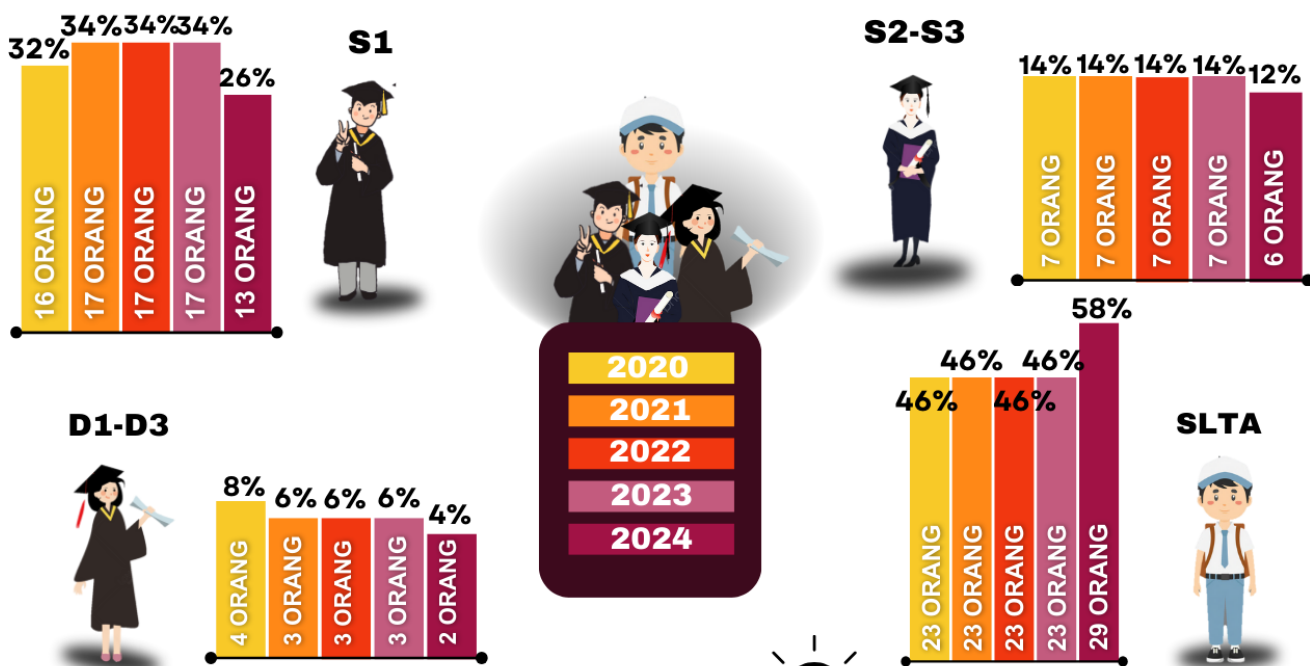
Berdasarkan Usia



Insight Penting

Di Tahun 2024, anggota DPRD dengan usia di atas 60 tahun dan usia 21 - 35 tahun menurun, berbanding terbalik dengan anggota usia 50 – 59 tahun dan 36 – 49 tahun yang mengalami peningkatan / bertambah.

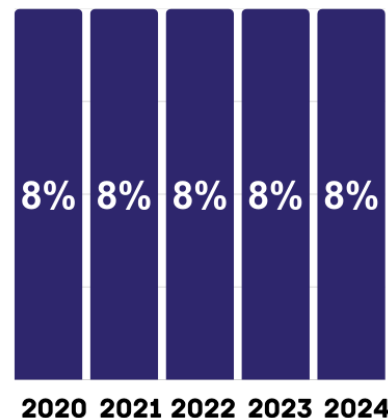
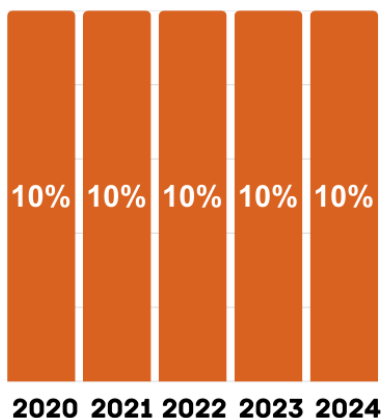
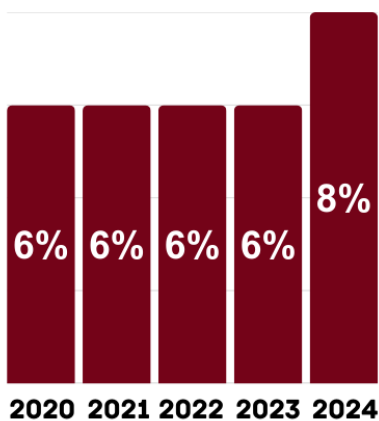
Berdasarkan Pendidikan

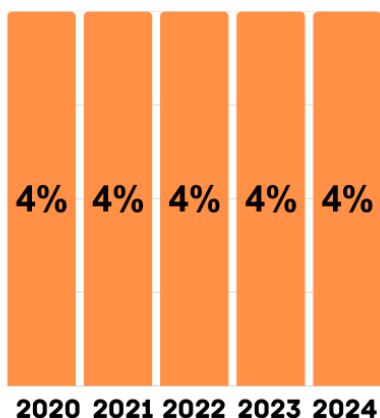
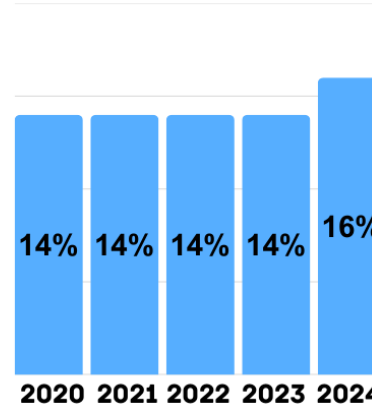
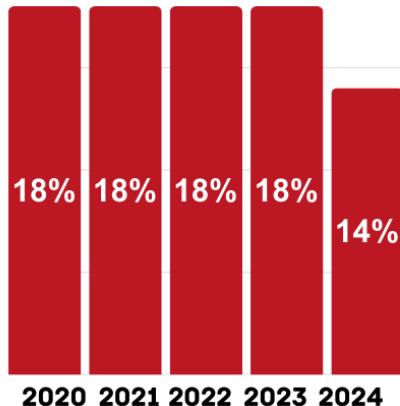
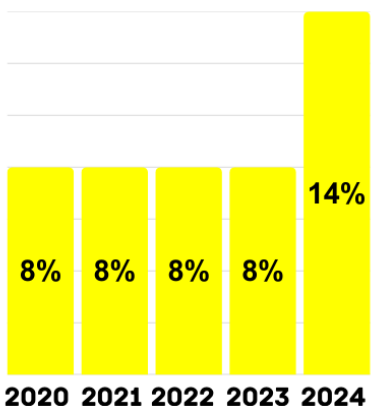
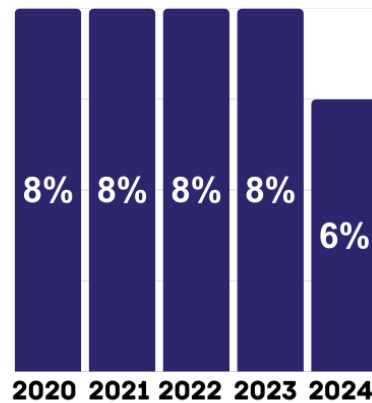
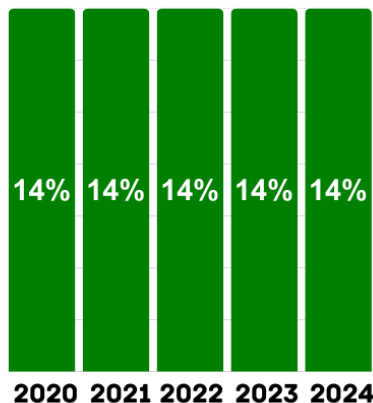
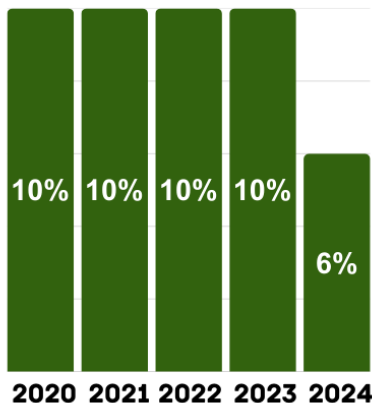


Insight Penting

- Pada tahun 2024 pendidikan terakhir dari anggota DPRD Kab. Banjarnegara didominasi SLTA sebesar 58%, diikuti S1 sebesar 26%. Pola tahun ini menunjukkan pola yang berbeda selama 5 tahun terakhir,
- Jumlah anggota dewan berpendidikan terakhir D1-D3 adalah yang paling sedikit setiap tahunnya yaitu 2 orang di tahun 2024.

Berdasarkan Partai



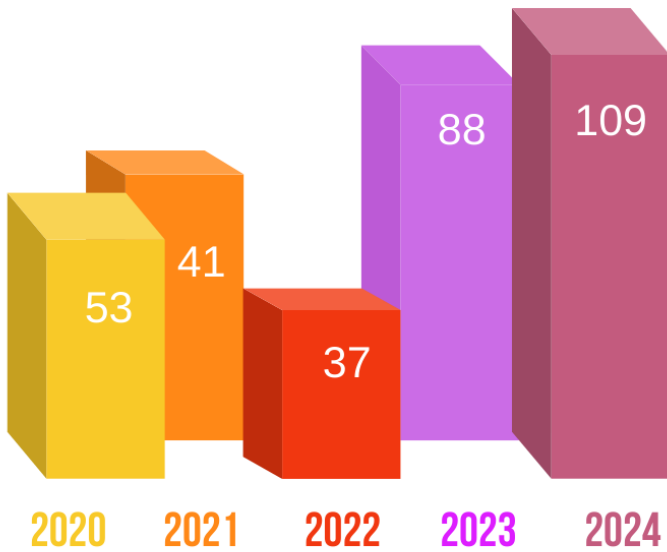


Insight Penting

- Partai yang menduduki kursi terbanyak di tahun 2024 adalah dari Partai Demokrat sebesar 16%, diikuti Partai Golkar, PKB dan PDI-P sebesar 14%.
- Partai yang paling sedikit mendapatkan kursi adalah HANURA hanya mendapatkan kursi 4% selama 5 tahun terakhir.

1.2. KEPUTUSAN, RAPAT & SIDANG DPRD

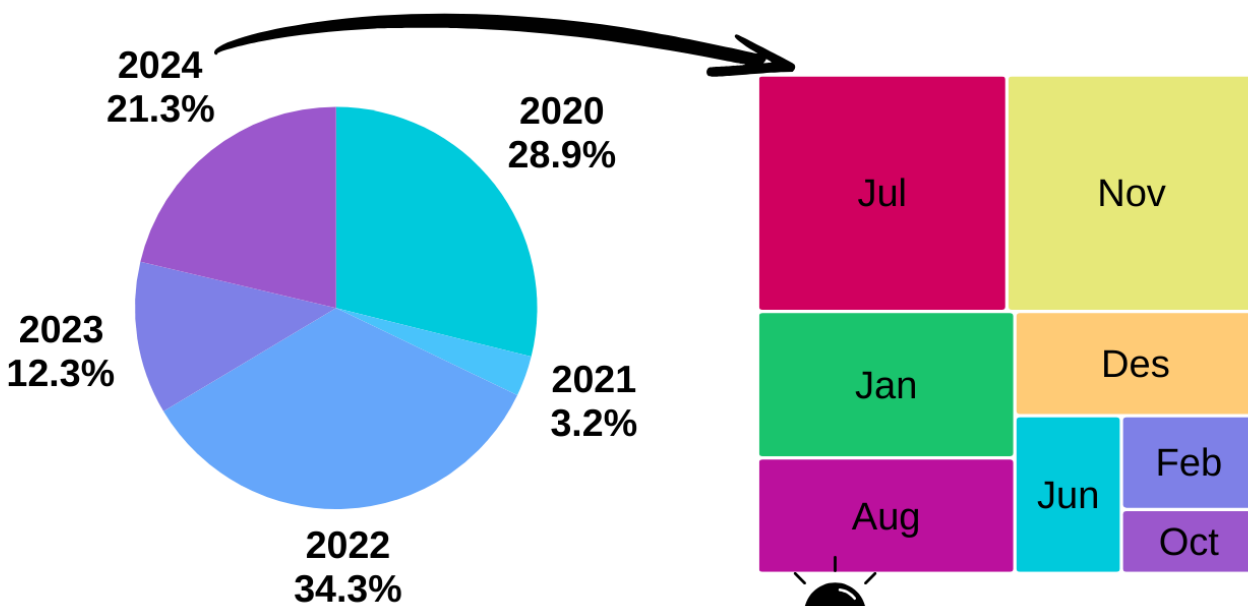
Keputusan yang Dihasilkan



Insight Penting

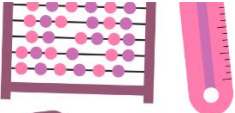
- Dari 2020 - 2022 keputusan DPRD kab. Banjarnegara menurun, namun naik secara signifikan di tahun 2023.
- Selama 5 tahun terakhir keputusan terbanyak dihasilkan pada tahun 2024 sebanyak 109 keputusan .

Sidang Komisi

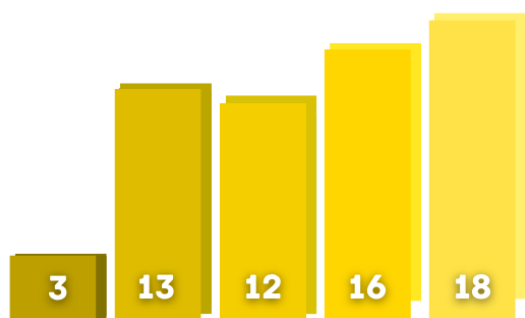


Insight Penting

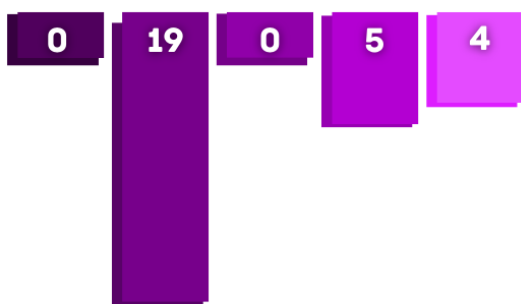
- Pada tahun 2024 terjadi peningkatan banyaknya sidang komisi, dibandingkan tahun 2023.
- Sidang komisi 2024 terbanyak adalah di bulan Juli dan November sebanyak 14 sidang .



Rapat Panitia



2020 2021 2022 2023 2024



Musyawarah



Rapat Fraksi



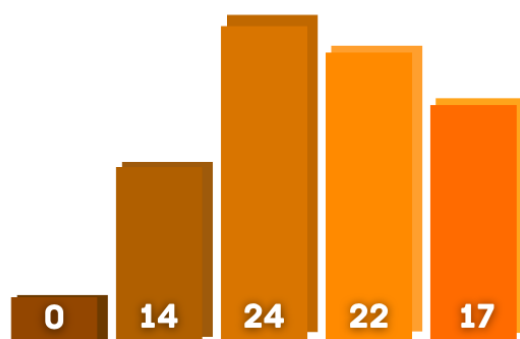
Insight Penting

- Selama 5 tahun terakhir hingga 2024, banyaknya rapat musyawarah yang diadakan fluktuatif.
- Pada tahun 2020 jauh lebih jarang diadakan, kontradiktif dengan tahun 2024 yang mencapai jumlah terbanyak sepanjang 5 tahun terakhir.
- Pada tahun 2024 mengalami penurunan jumlah rapat fraksi dari 5 kali menjadi 4 kali.

Insight Penting

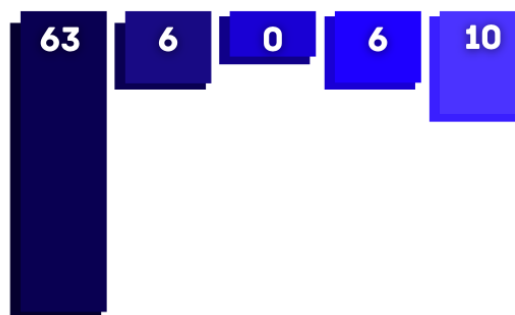
- Pada tahun 2024 rapat anggaran mengalami penurunan tidak signifikan dari 22 di tahun 2023 menjadi 17.
- Pada tahun 2024 Rapat Khusus dilaksanakan sebanyak 10 kali, jumlah ini lebih banyak di bandingkan pada tahun 2023 sebanyak 6 kali

Rapat Anggaran



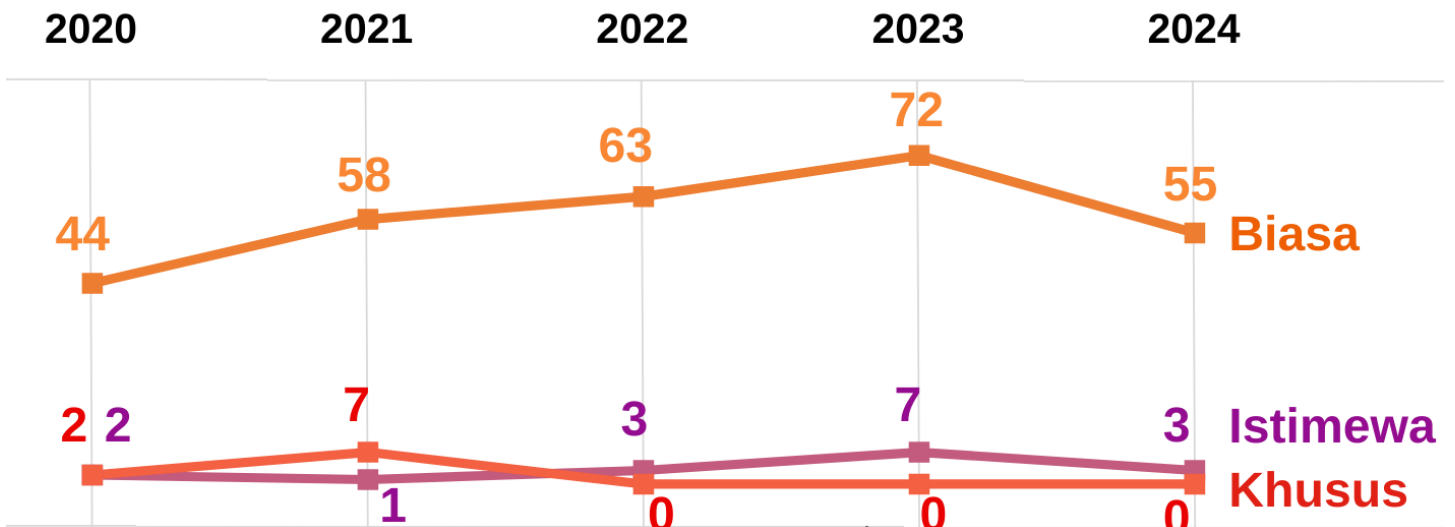
2020 2021 2022 2023 2024

Rapat Khusus





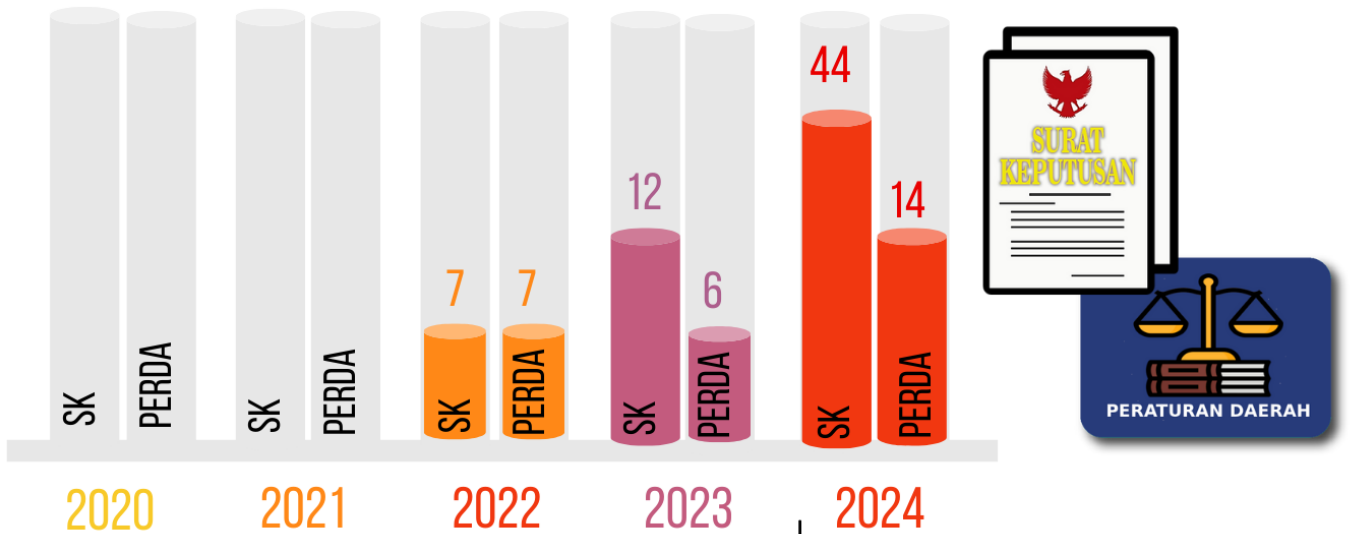
Sidang Pleno



Insight Penting

- Selama 5 tahun terakhir sidang biasa mengalami penurunan pada tahun 2024 sidang pleno 55.
- Sidang khusus tidak dilakukan pada 3 tahun terakhir.
- Pada tahun 2024 sidang istimewa diadakan sebanyak 3 kali, setelah tahun sebelumnya cukup sering yaitu 7 kali.

Produk Yang Dihasilkan



Insight Penting

- Dari tahun 2020-2021 tidak ada produk sidang pleno, baru pada tahun 2022 dihasilkan 7 Surat Keputusan dan 7 Peraturan Daerah.
- Kemudian di tahun 2023 jumlahnya naik menjadi 12 SK, namun Perda turun menjadi 6, dan tahun 2024 44 SK dan 14 Perda.

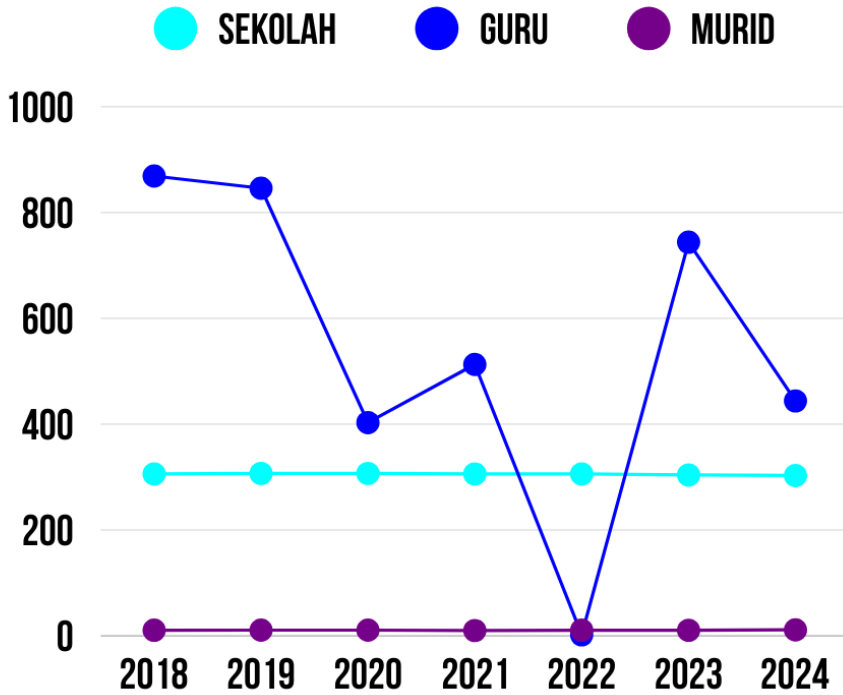
Dinas Pendidikan Pemuda dan Olahraga (DINDIKPORA)



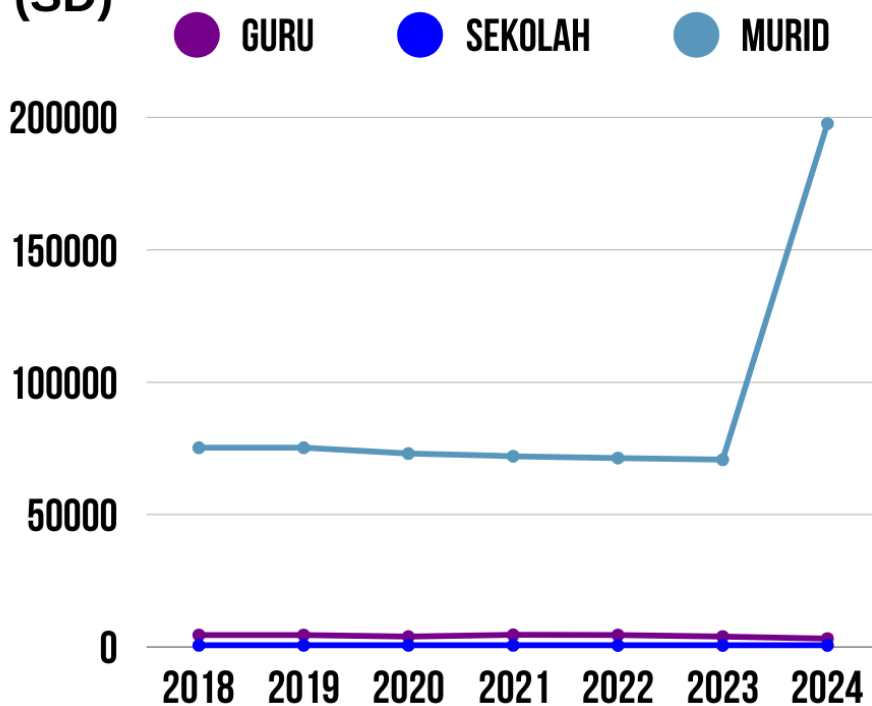


2.1 SEKOLAH, GURU, & MURID TK, SD & SMP

Taman Kanak-kanak (TK)

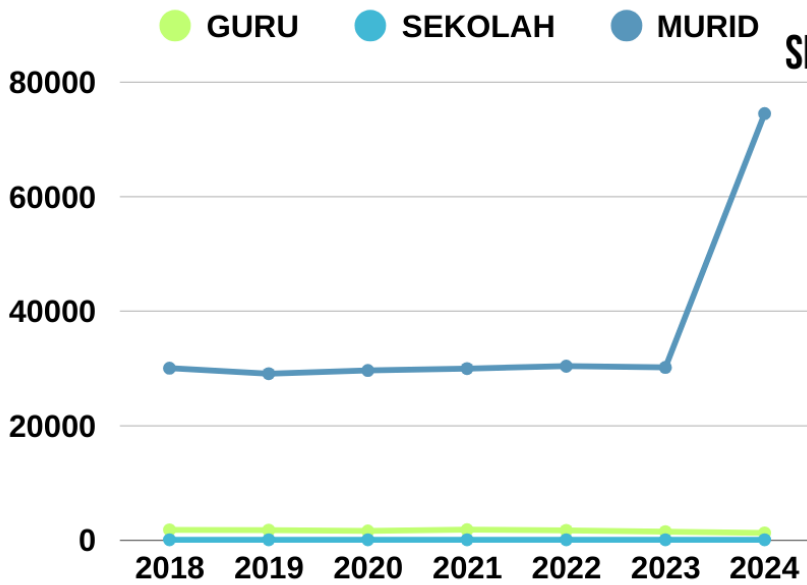


Sekolah Dasar (SD)

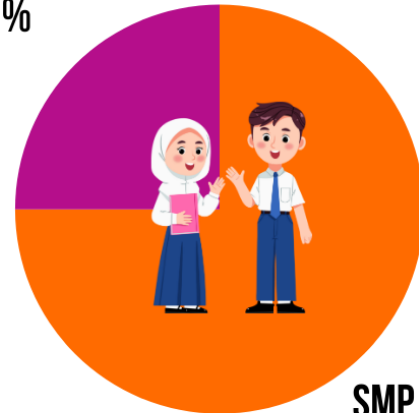




Sekolah Menengah Pertama (SMP)

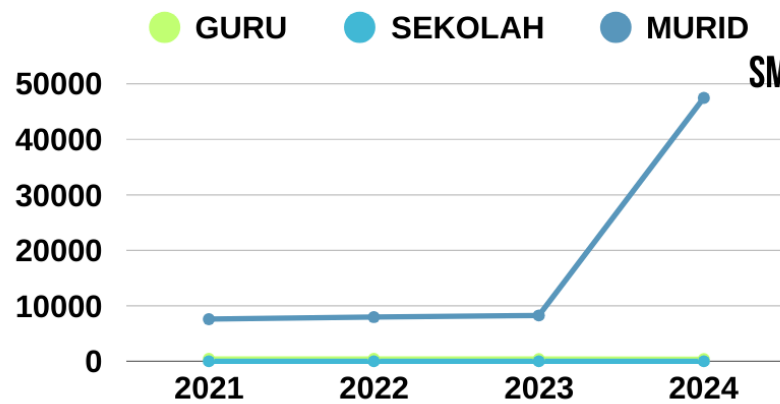


SMP SWASTA
25%

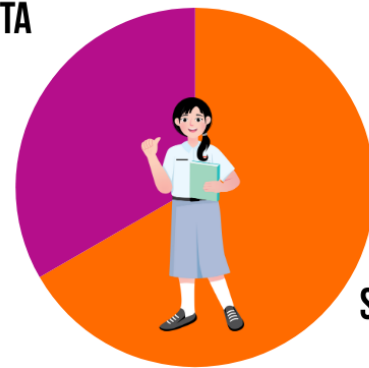


SMP NEGERI
75%

Sekolah Menengah Atas (SMA)

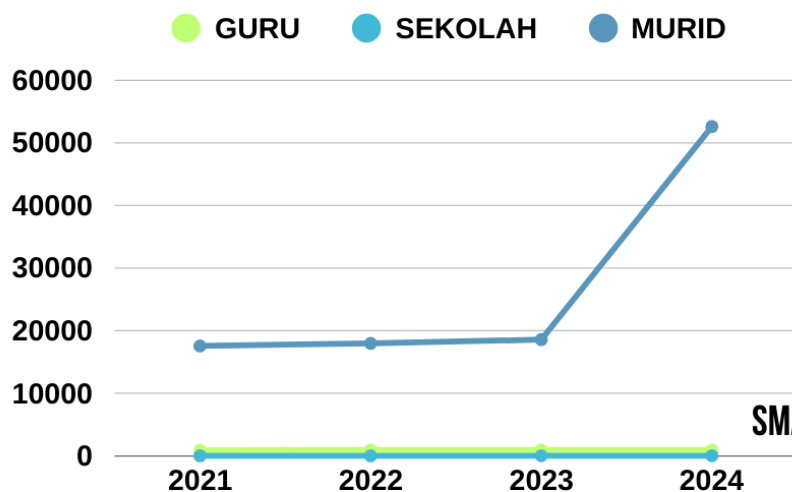


SMA SWASTA
33.3%




SMA NEGERI
66.7%

Sekolah Menengah Kejuruan (SMK)



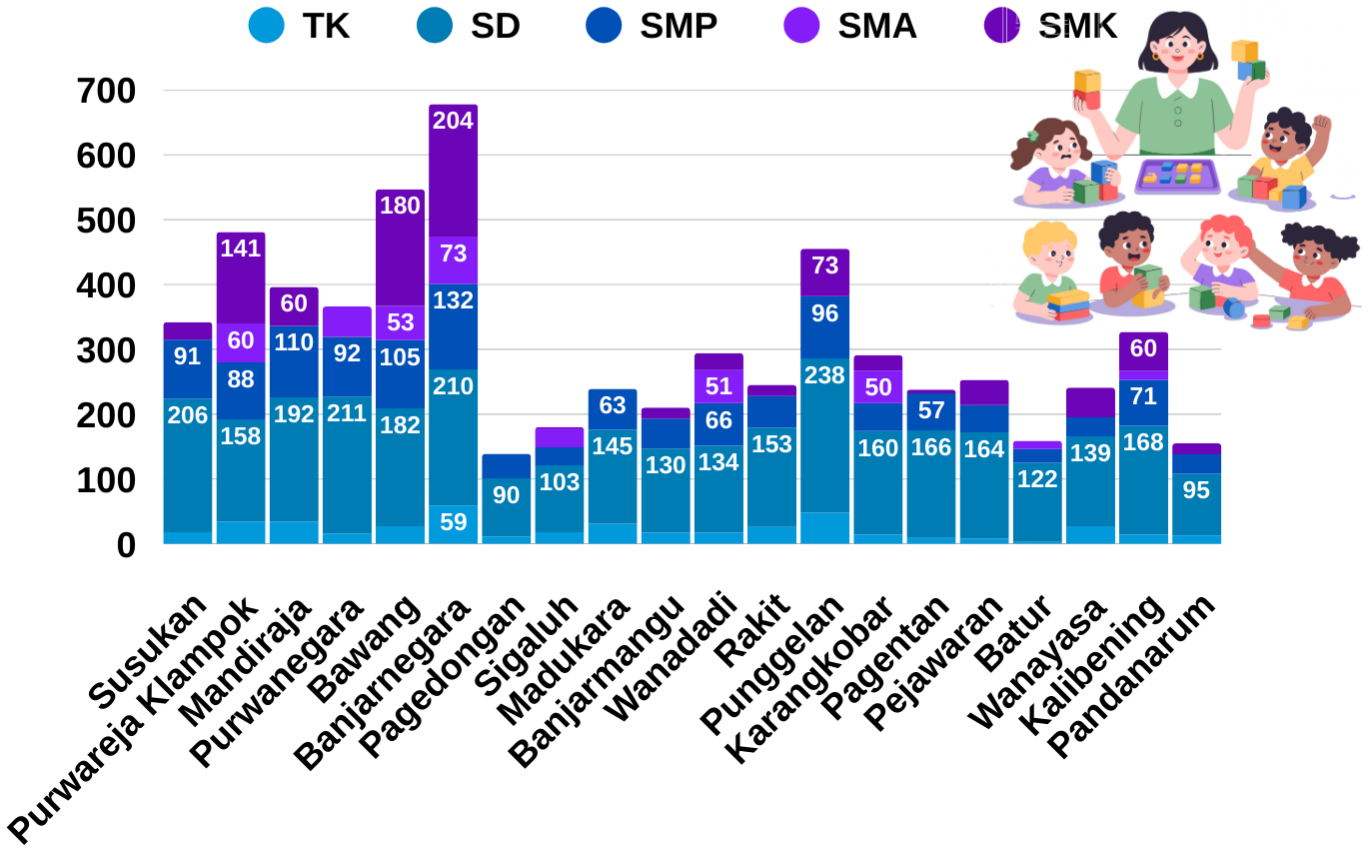
SMA SWASTA
66.7%



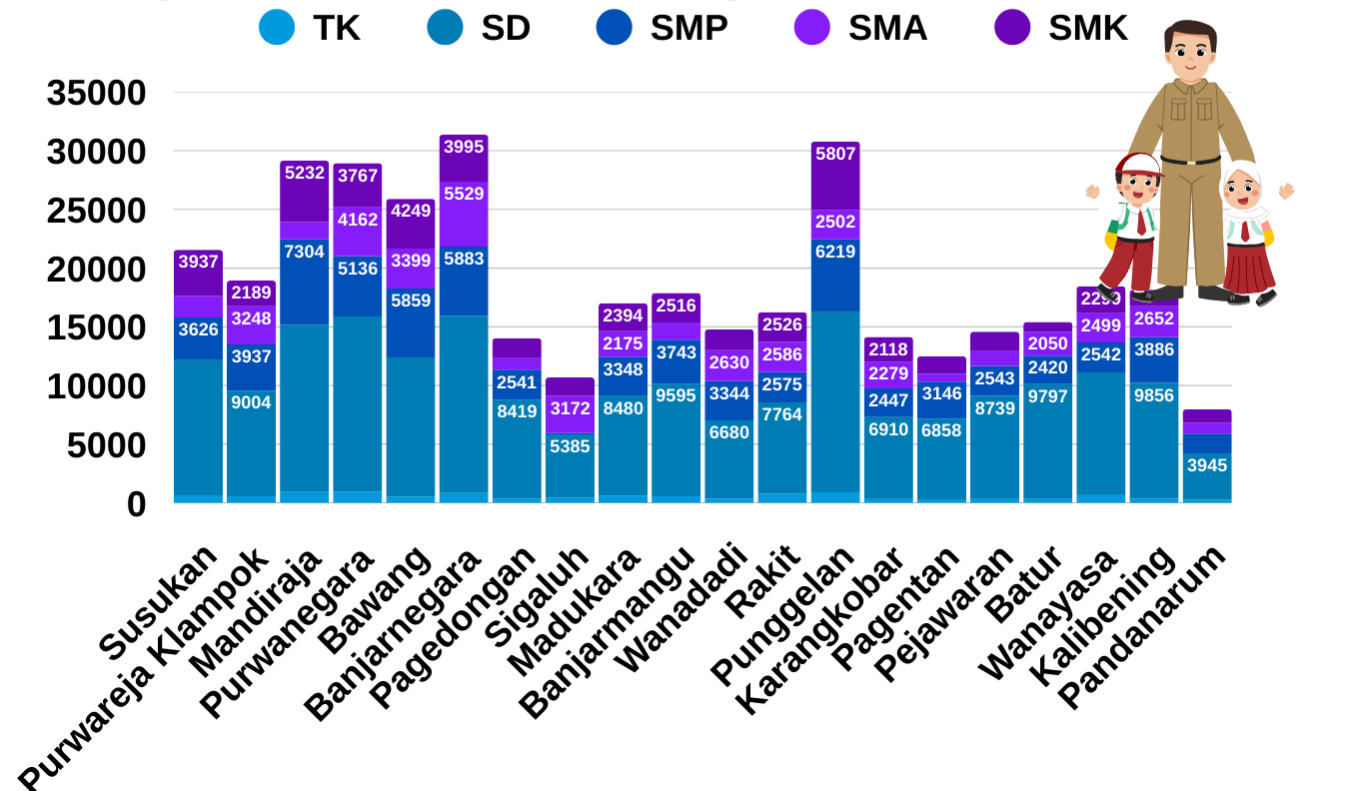
SMA NEGERI
33.3%

2.2. SEKOLAH, GURU, & MURID PER KECAMATAN

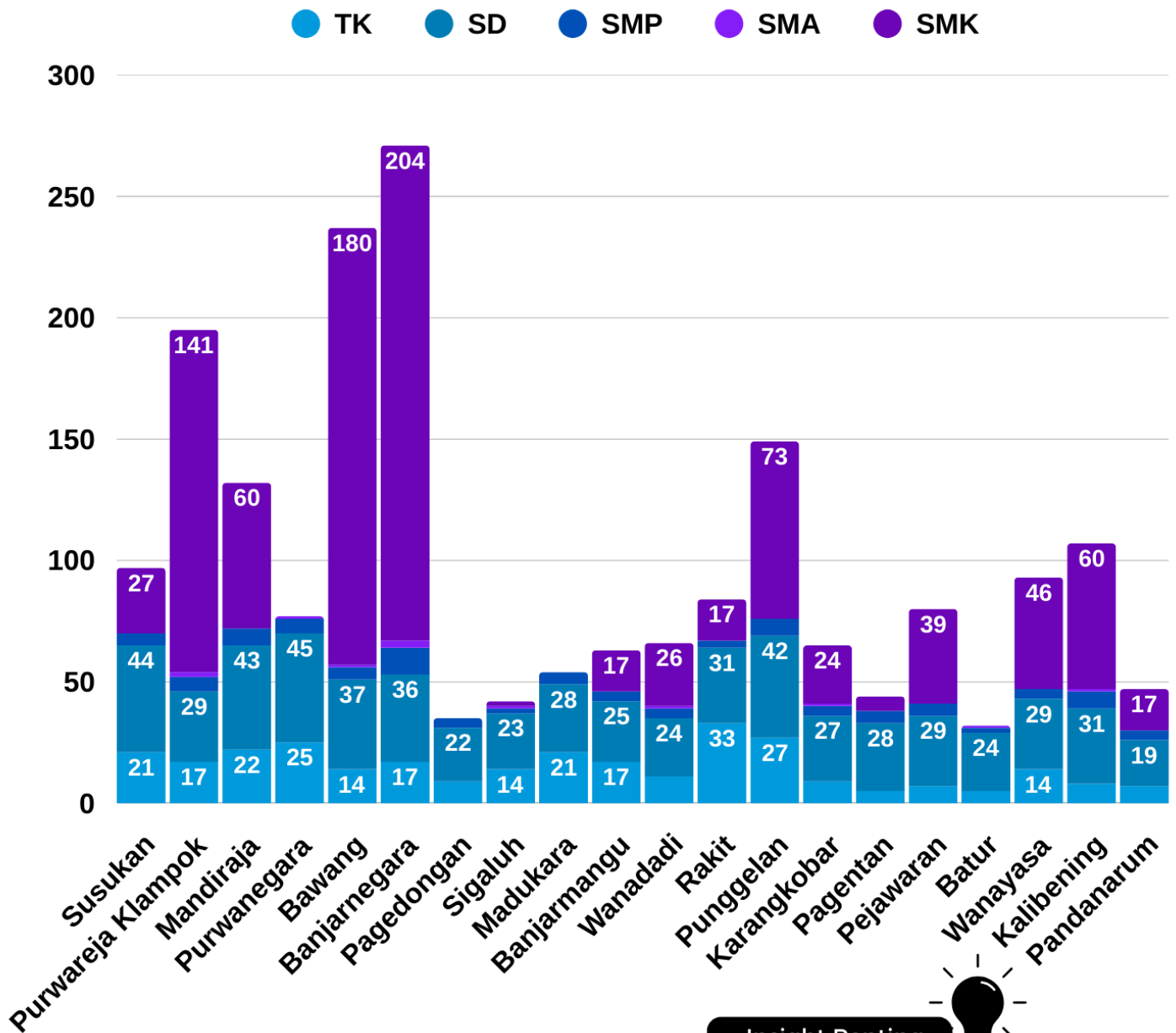
Guru (TK, SD, SMP, SMA, SMK) Tahun 2024



Murid (TK, SD, SMP, SMA, SMK) Tahun 2024



Sekolah (TK, SD, SMP, SMA, SMK) Tahun 2024



Insight Penting

- Sekolah negeri untuk jenjang TK, SD, SMP dan SMA memiliki proporsi jauh lebih banyak daripada sekolah swasta. Hanya jenjang SMK yang proporsi sekolah swastanya lebih besar.
- Jumlah murid di semua jenjang setiap tahun mengalami kenaikan, terutama di tahun 2024.
- Jumlah murid dan guru terbanyak di Kecamatan Banjarnegara, sedangkan jumlah sekolah terbanyak di Kecamatan Purwanegara.
- Sekolah swasta terbanyak adalah di jenjang SMK.

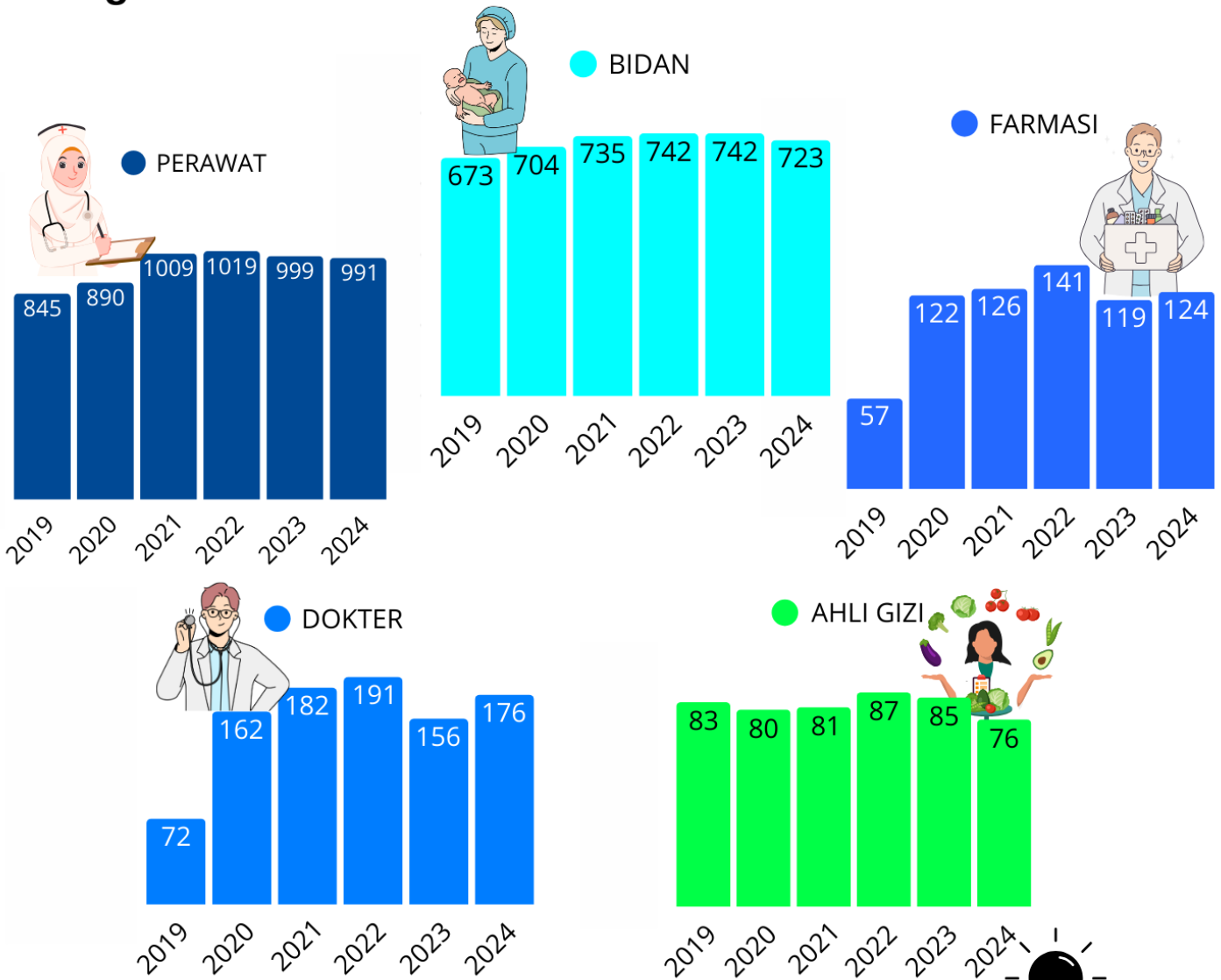


Dinas Kesehatan (DINKES)



3.1. TENAGA KESEHATAN & PELAYANAN KESEHATAN

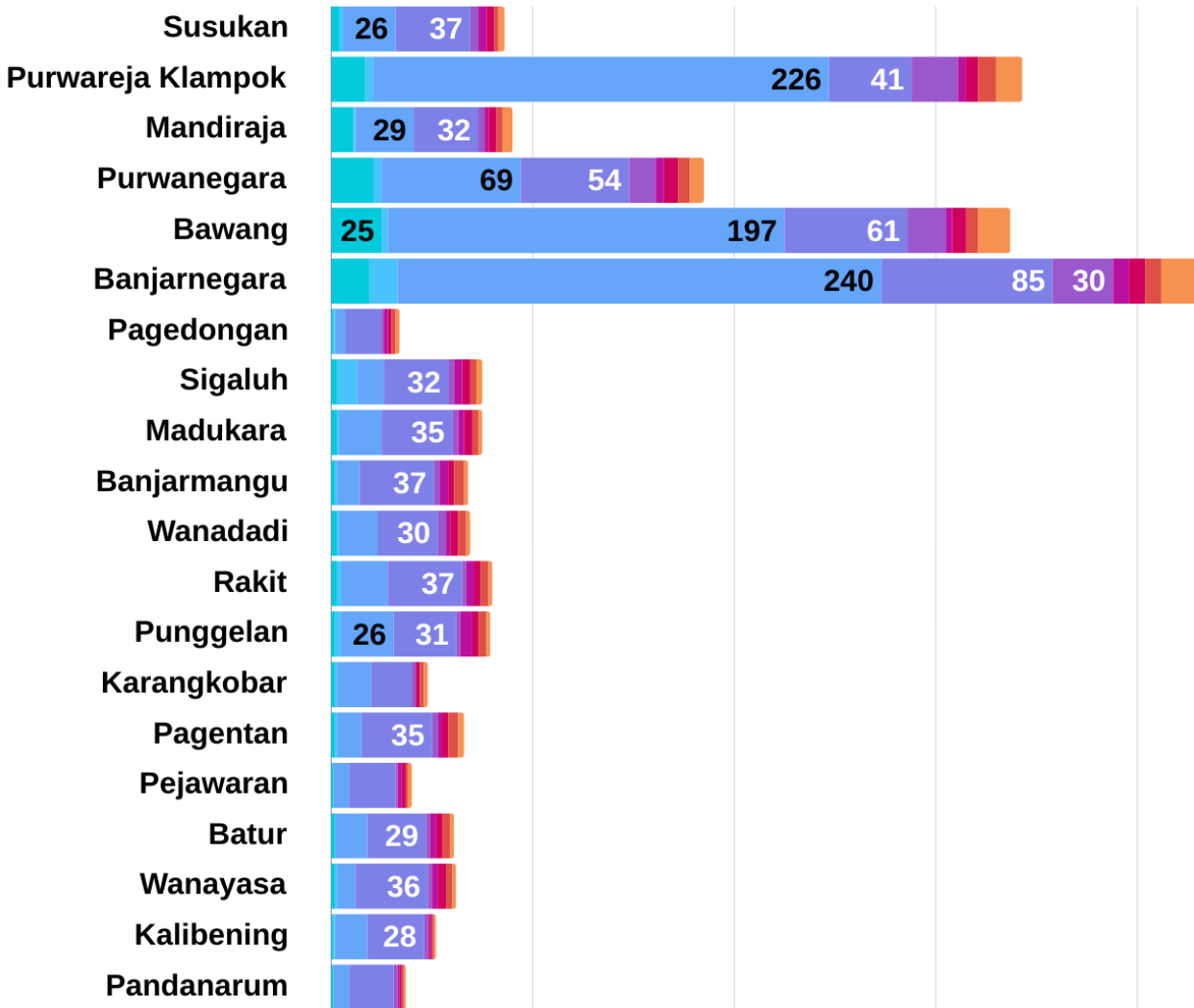
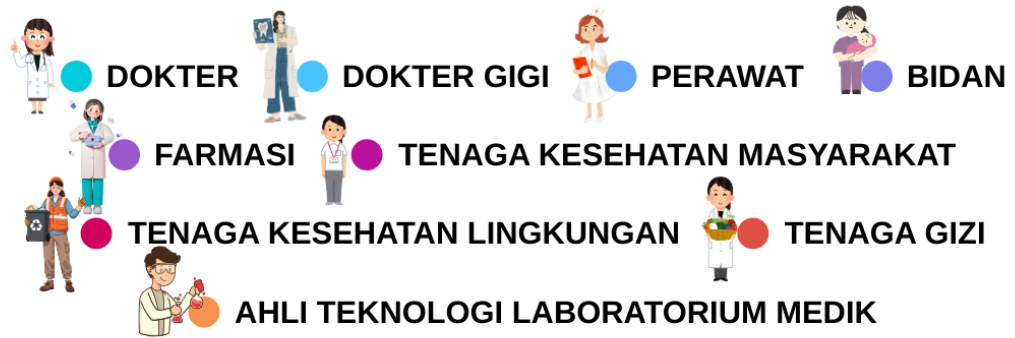
Tenaga Kesehatan



Insight Penting

- Pada tahun 2024 terjadi penurunan jumlah tenaga kesehatan pada profesi perawat, bidan, dan ahli gizi.
- Sementara jumlah dokter dan farmasi naik jika dibandingkan tahun lalu, namun masih tidak lebih banyak dibanding tahun 2022.

Persebaran Tenaga Kesehatan Tahun 2024




Insight Penting



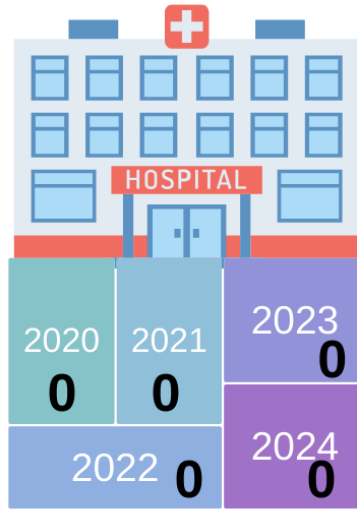
- Pada tahun 2024 selain profesi tenaga gizi dan dokter jumlah terbanyak ada di Kecamatan Banjarnegara.
- Profesi dokter terbanyak ada di Kecamatan Bawang.
- Sedangkan profesi ahli gizi ada di Kecamatan Purworeja Klampok.

Pelayanan Kesehatan


Rumah Sakit Umum




Rumah Sakit Khusus




Rumah Sakit Bersalin




Puskesmas



Klinik/Balai Kesehatan



Posyandu



Poskesdes



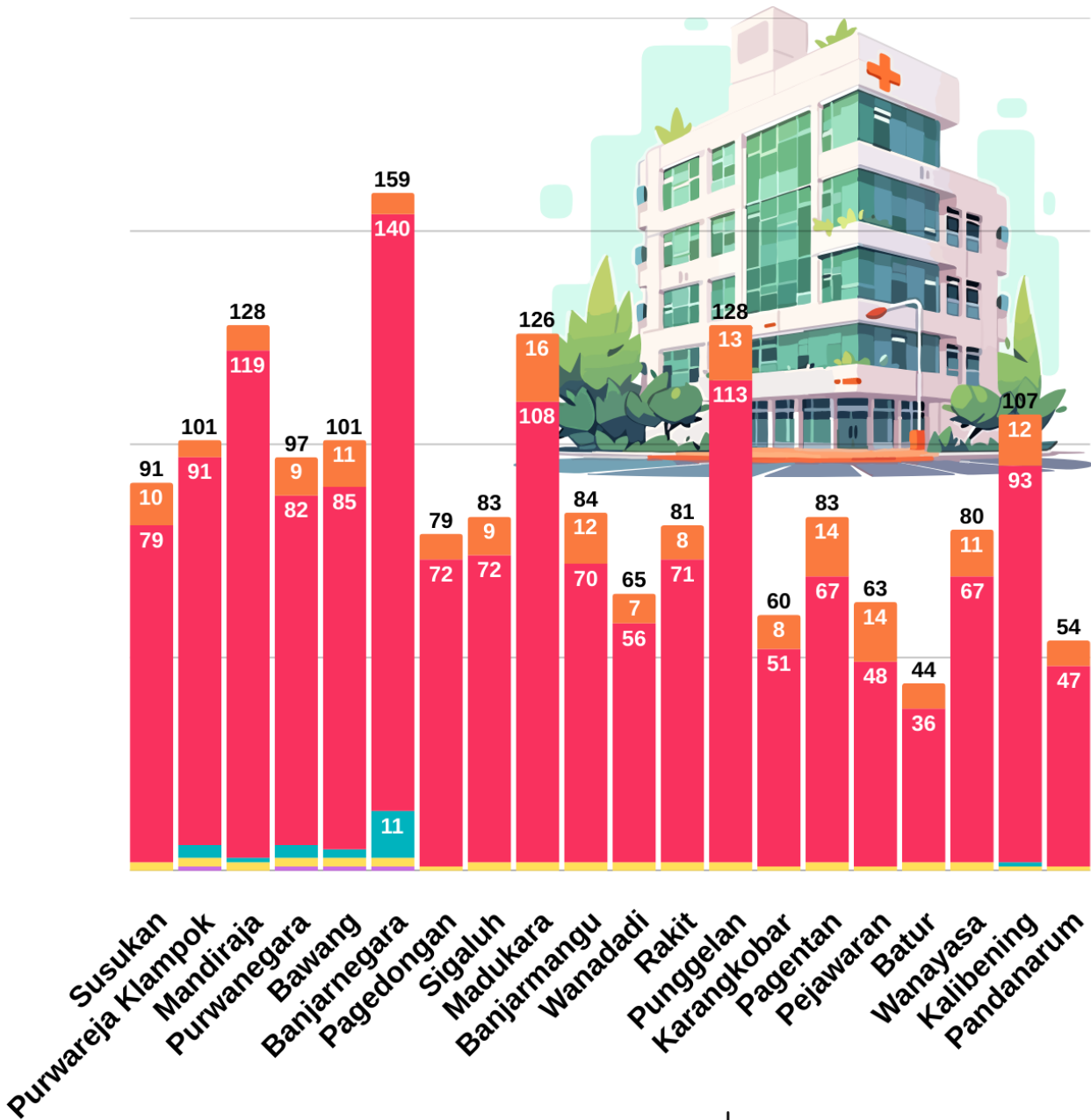
Insight Penting

Pada tahun 2024 tempat pelayanan kesehatan jumlahnya tetap kecuali Klinik/Balai Kesehatan.



Persebaran Pelayanan Kesehatan Tahun 2024

- Rumah Sakit Umum
- Rumah Sakit Khusus
- Rumah Sakit Bersalin/Rumah Bersalin
- Puskesmas
- Klinik/Balai Kesehatan
- Posyandu
- Poskesdes

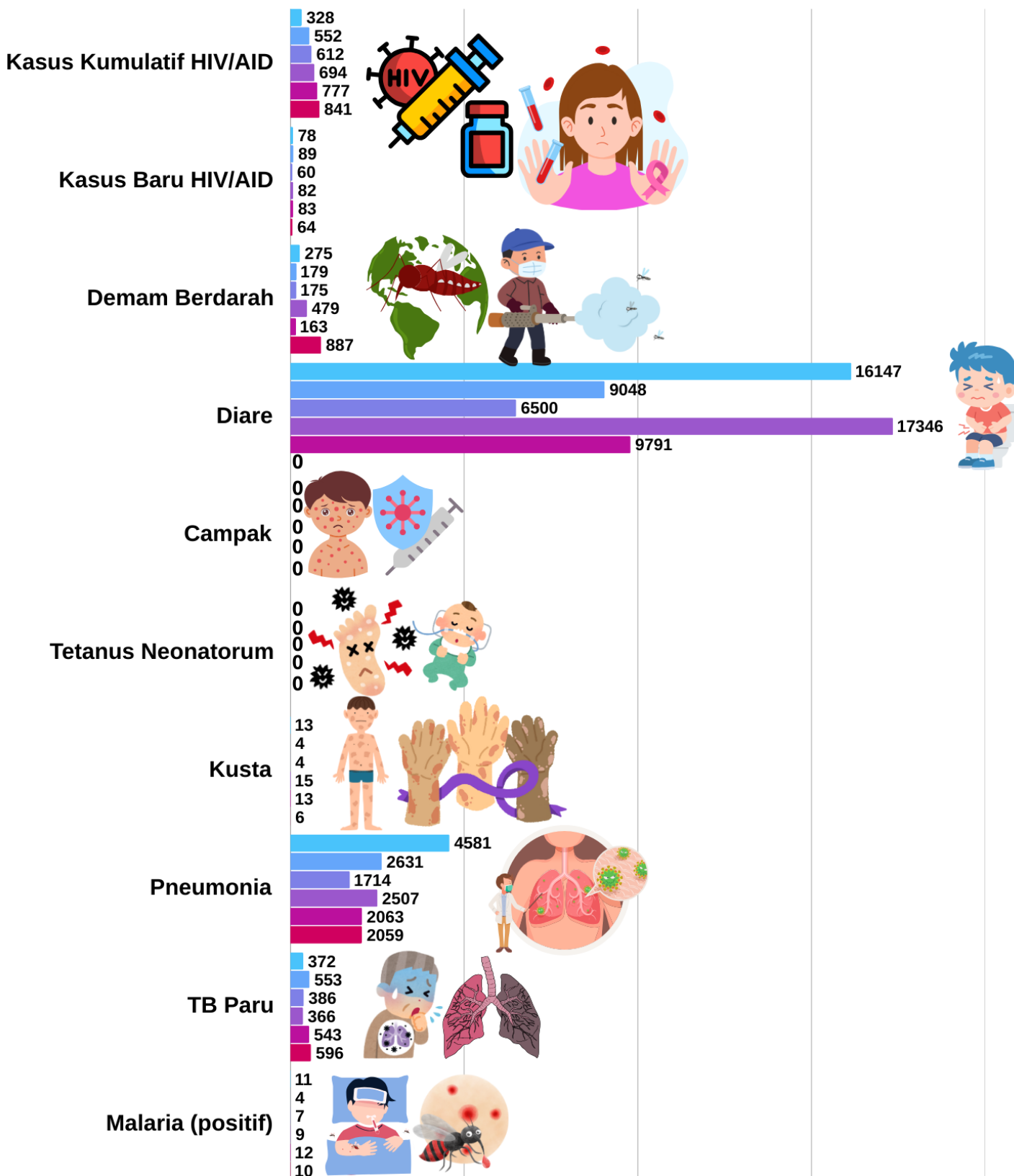


Insight Penting

- Kecamatan dengan jumlah tempat pelayanan kesehatan terbanyak adalah Kecamatan Banjarnegara dengan total 159.
- Sedangkan yang paling sedikit adalah Kecamatan Batur dengan total 44 pelayanan kesehatan.

3.2. KASUS PENYAKIT, PERSALINAN & PASIEN PUSKESMAS

Kasus Penyakit



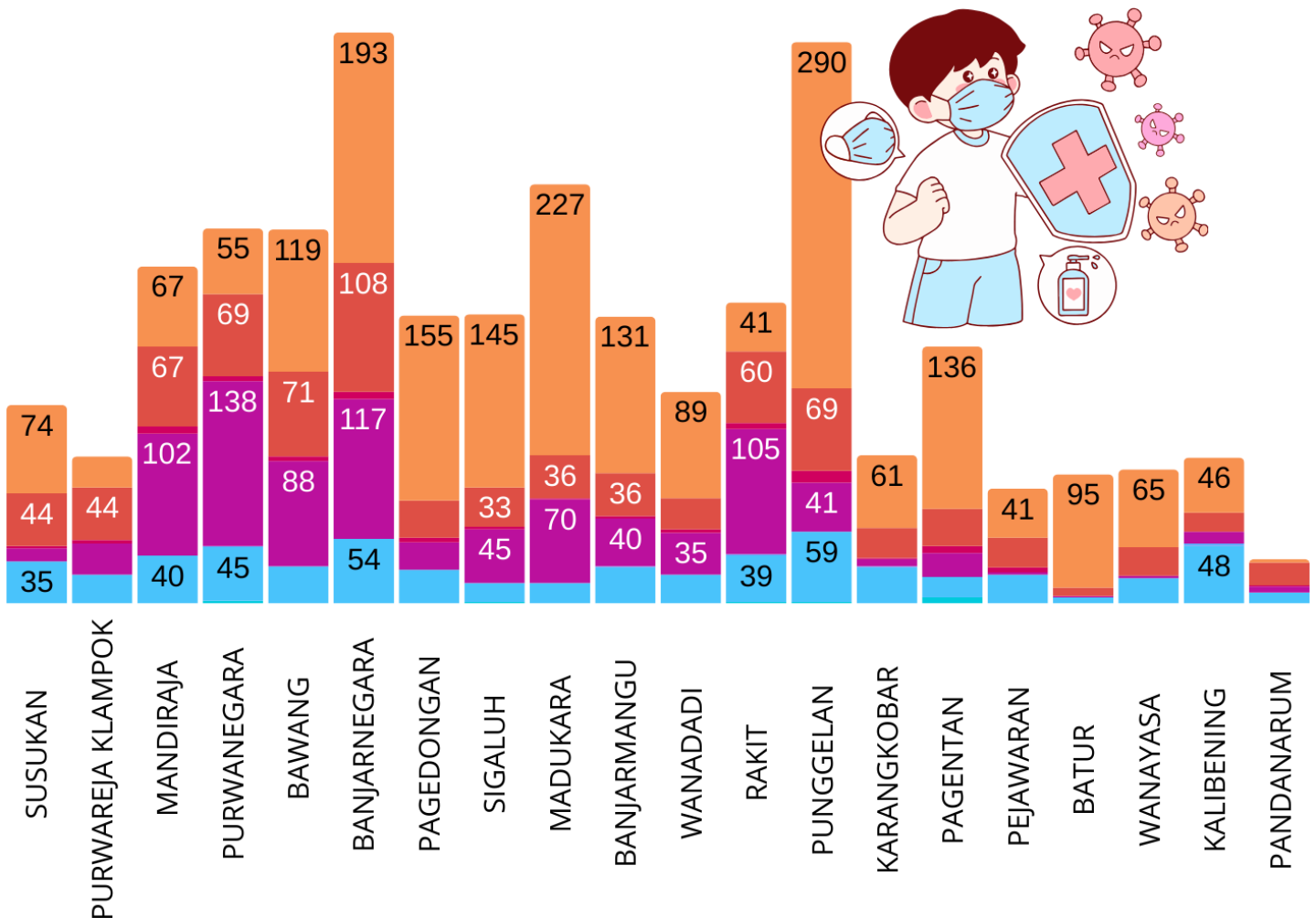
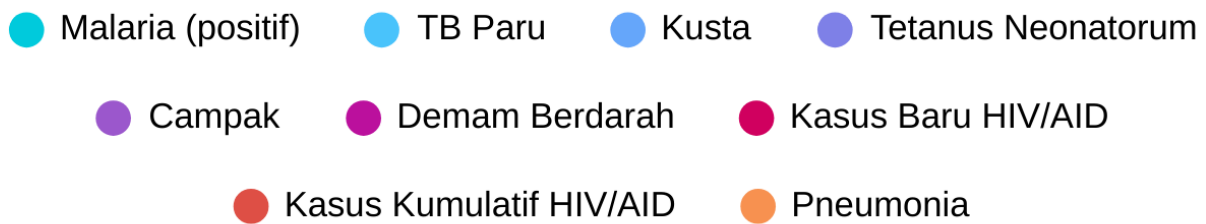


Persebaran penyakit menurut kecamatan Tahun 2024

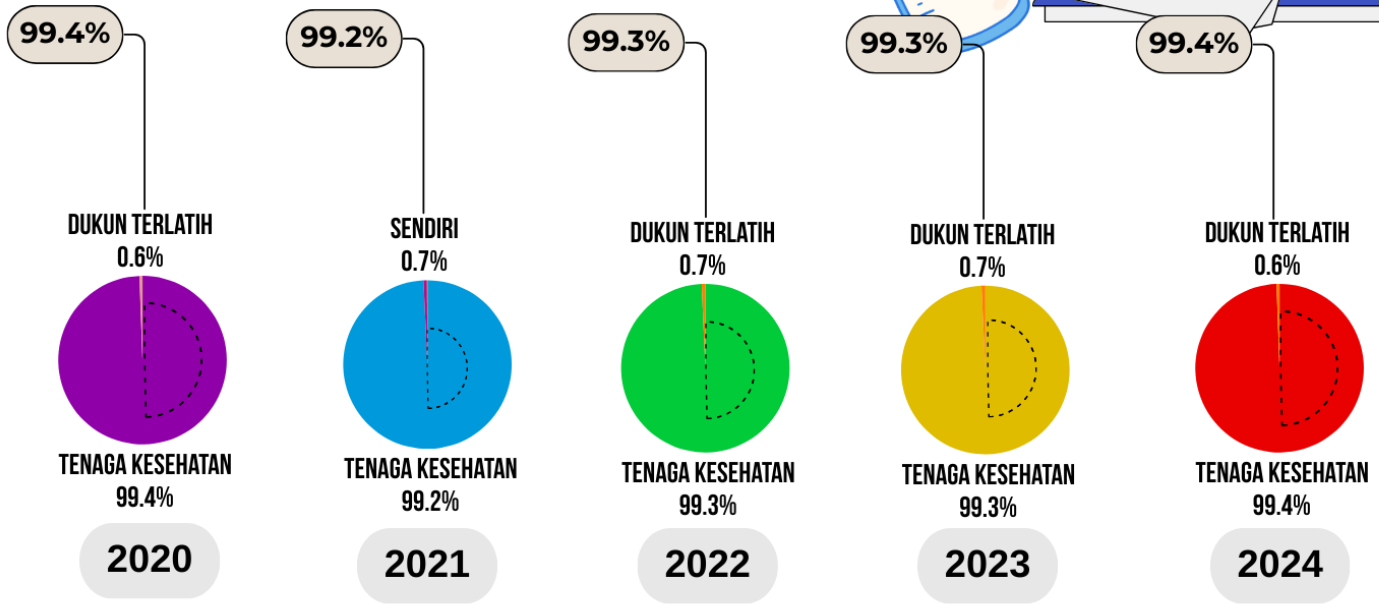


Insight Penting

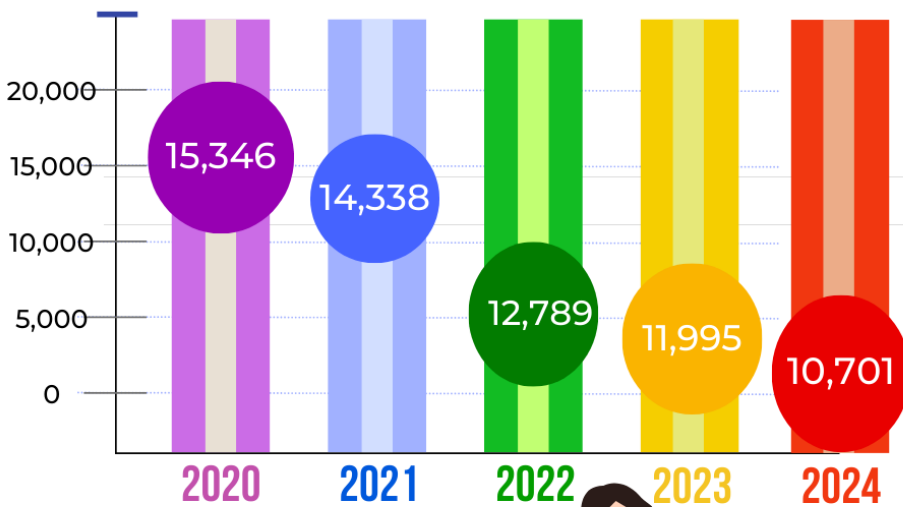
- Pada tahun 2024 sudah tidak terjadi kasus diare, campak dan tetanus neonatorum.
- Peningkatan yang cukup signifikan pada kasus Demam Berdarah dan TB Paru.
- Kecamatan dengan total kasus penyakit paling tinggi adalah Kecamatan Banjarnegara, sementara jenis Penyakit yang paling banyak terjadi di 2024 adalah Pneumonia yaitu di Kecamatan Punggelan.



Penolong Persalinan



Cakupan Persalinan

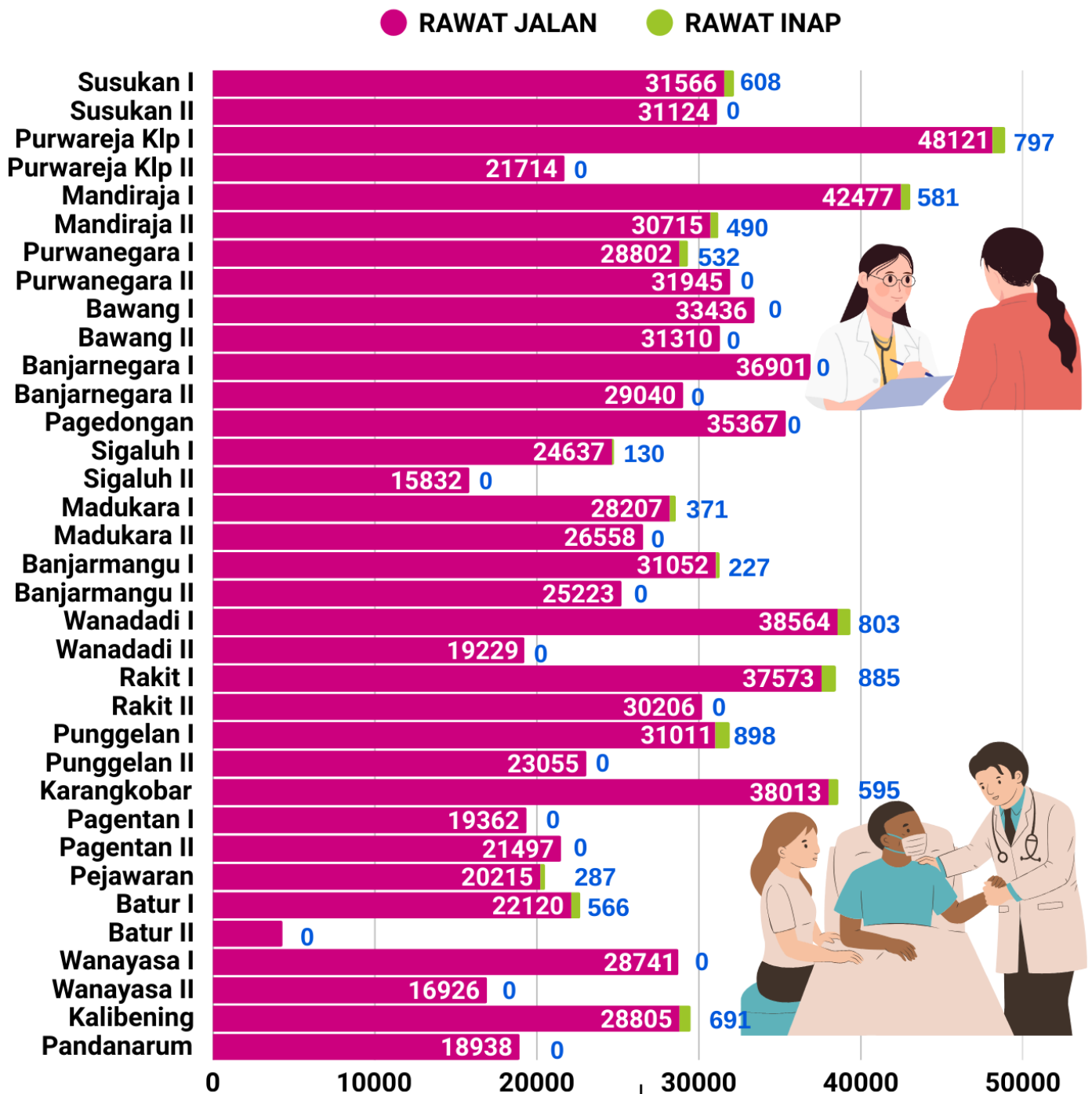


Insight Penting

- Pada Tahun 2024, persentase penolong persalinan meningkat dibanding tahun sebelumnya.
- Selama 5 tahun terakhir tren jumlah ibu bersalin yang mendapat pertolongan persalinan cenderung menurun.



Pasien Rawat Inap Dan Rawat Jalan Di Puskesmas



Insight Penting

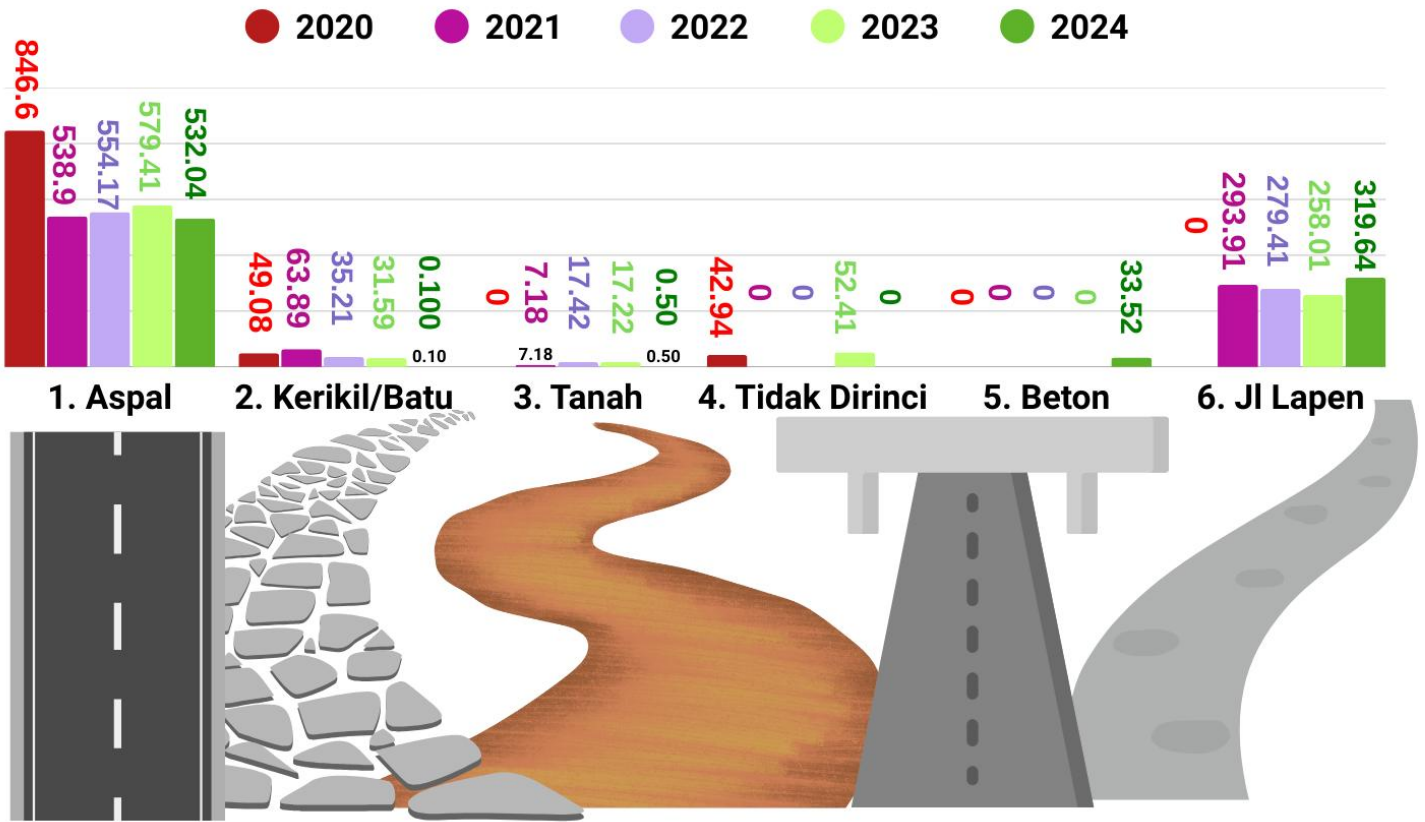
- Jumlah pasien rawat jalan dan rawat inap di puskesmas pada tahun 2024 cukup fluktuatif.
- Pada tahun 2024, kecamatan paling banyak rawat jalan adalah kecamatan Purwareja klampok 1 dengan jumlah pasien rawat jalan sebanyak 48.121.
- Untuk rawat inap paling banyak di kecamatan punggelan 1 dengan jumlah pasien rawat inap sebanyak 898.

Dinas Pekerjaan Umum dan Penataan Ruang (DPUPR)

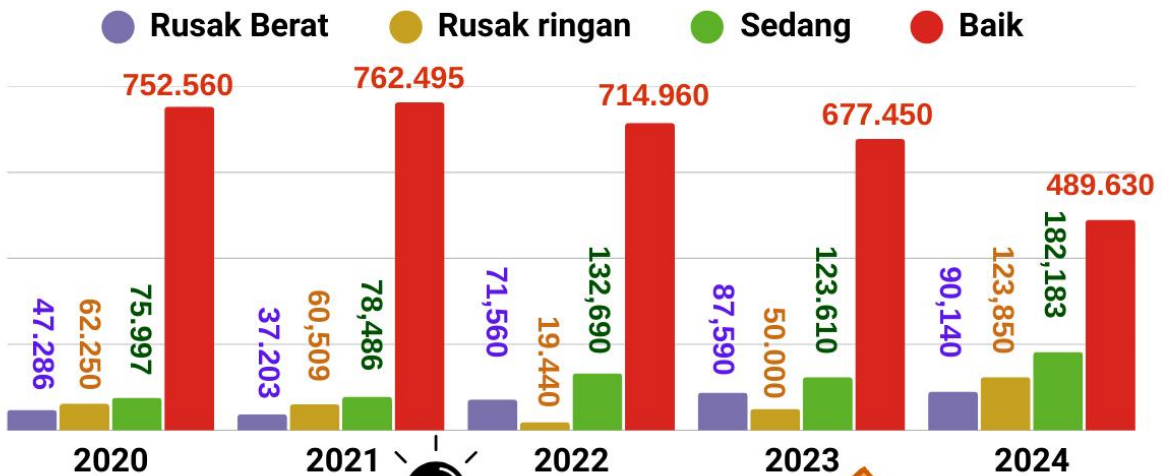


4.1. PANJANG JALAN

Jenis Permukaan



Kondisi Jalan



Insight Penting

- Pada tahun 2024, jenis permukaan jalan terbanyak masih aspal lalu diikuti dengan jalan lapen.
- Selama 5 tahun terakhir, kondisi jalan rusak berat di tahun 2024 adalah yang terbanyak, sedangkan kondisi jalan baik adalah yang terendah.



4.2. KETINGGIAN GUNUNG

Nama Gunung dan Ketinggiannya



Gn. Perahu (2,562m)



Gn. Penganun (2,173m)



Gn. Gajah Mungkur (2,101m)

WATERCOLOR GRAPHIC SET
16 HANDPAINTED ELEMENTS



Gn. Jimat (2,213m)



Gn. Sipanda (2,146m)



Gn. Petarangan (2,135m)



Gn. Ragajembangan (2,177m)



Gn. Pengonan (2,800m)



Gn. Punthuk (2,222m)


Insight Penting



- Terdapat 9 gunung yang berada di wilayah Kab. Banjarnegara.
- Gunung tertinggi adalah Gunung Pengonan setinggi 2,800 meter, sementara yang terendah adalah Gunung Gajah Mungkur setinggi 2,101 meter.

4.3. PANJANG SUNGAI & SALURAN IRIGASI


Panjang Sungai



Insight Penting

- Pada tahun 2017-2018, sungai terpanjang di Kab. Banjarnegara adalah Sungai Serayu sepanjang 66 km dan disusul Sungai Piasa 49 km.
- Sedangkan pada tahun 2019-2024 sungai terpanjang di Kab. Banjarnegara adalah Sungai Serayu sepanjang 42.41 km dan disusul Sungai Merawu 41.91 km dan Sungai Sapi 40.24 km.

Panjang Saluran Irigasi



Insight Penting

Sepanjang 5 tahun terakhir panjang saluran irigasi primer mengikuti tren turun. Sedangkan panjang irigasi sekunder pada tahun 2024 naik dibanding tahun sebelumnya menjadi 38 meter.

Dinas Perumahan Kawasan Pemukiman dan Lingkungan Hidup (DPKPLH)



5.1. KONDISI BANGUNAN TEMPAT TINGGAL

JUMLAH BANGUNAN TEMPAT TINGGAL



Rumah Tidak Layak

2020 13.6%

Dinyatakan tidak layak dari 254,440 bangunan tempat tinggal.

2022 12.9%

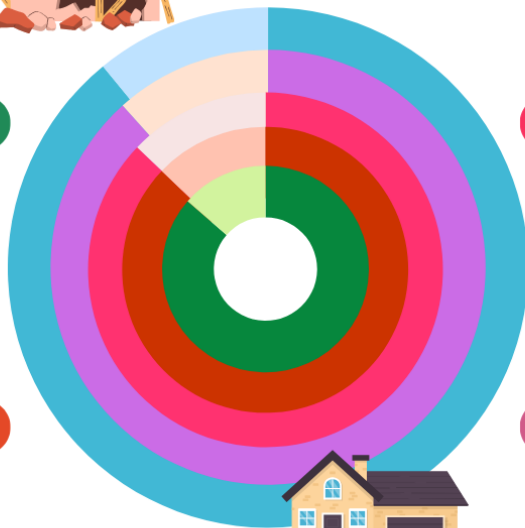
Dinyatakan tidak layak dari 254,463 bangunan tempat tinggal.

2021 14.8%

Dinyatakan tidak layak dari 254,440 bangunan tempat tinggal.

2023 11.7%

Dinyatakan tidak layak dari 264,487 bangunan tempat tinggal.

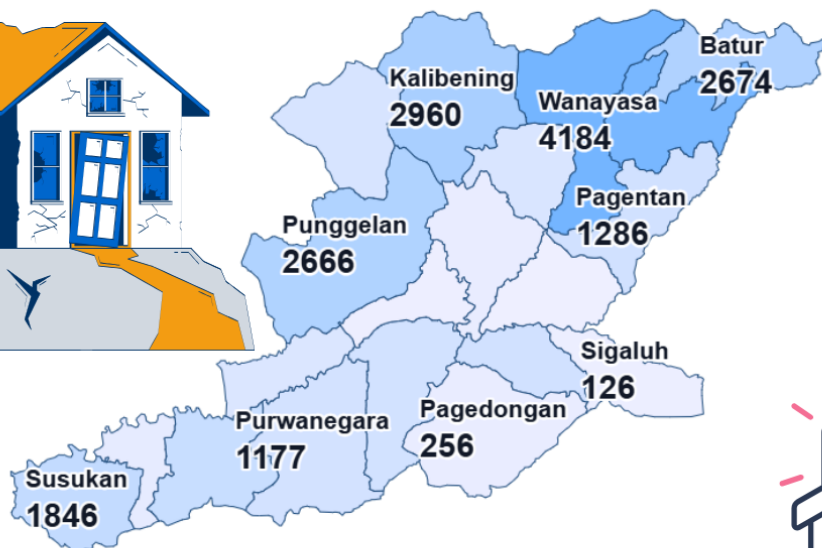


Rumah Layak


2024 10.9%

Dinyatakan tidak layak dari 264,487 bangunan tempat tinggal.

Data Bangunan Tempat Tinggal Tidak Layak Huni per Kecamatan (Tahun 2024)



Bangunan Tempat Tinggal Tidak Layak Huni





PERSENTASE BANGUNAN TEMPAT TINGGAL YANG LAYAK PER KECAMATAN

KECAMATAN	TAHUN				
	2020	2021	2022	2023	2024
Susukan	⚠️ 82.9%	⚠️ 82.9%	⚠️ 85.2%	✅ 87.2%	✅ 88.4%
Purwareja Klampo	✅ 94.8%	✅ 94.8%	✅ 95.7%	✅ 96.9%	✅ 97.2%
Mandiraja	✅ 88.4%	✅ 88.4%	✅ 90.1%	✅ 91.0%	✅ 91.3%
Purwanegara	✅ 91.5%	✅ 91.5%	✅ 93.3%	✅ 93.9%	✅ 94.2%
B a w a n g	✅ 98.1%	✅ 88.4%	✅ 91.2%	✅ 91.7%	✅ 91.8%
Banjarnegara	✅ 99.6%	✅ 90.3%	✅ 91.6%	✅ 92.0%	✅ 92.4%
Pageongan	✅ 93.8%	✅ 93.8%	✅ 95.7%	✅ 96.8%	✅ 97.9%
Sig a l u h	✅ 99.0%	✅ 99.0%	✅ 99.9%	✅ 98.2%	✅ 98.6%
Madukara	✅ 97.5%	✅ 97.5%	✅ 99.6%	✅ 98.9%	✅ 99.8%
Banjarmangu	✅ 94.3%	✅ 94.3%	✅ 96.7%	✅ 97.6%	✅ 98.2%
Wanadadi	✅ 94.9%	✅ 94.9%	✅ 97.3%	✅ 98.4%	✅ 99.0%
R a k i t	✅ 91.2%	✅ 91.2%	✅ 92.5%	✅ 93.4%	✅ 94.3%
Punggelan	⚠️ 82.4%	⚠️ 82.4%	⚠️ 84.5%	⚠️ 85.6%	⚠️ 86.2%
Karangkoban	✅ 84.6%	✅ 84.6%	✅ 86.5%	✅ 88.0%	✅ 89.3%
Pagentan	✅ 84.1%	✅ 84.1%	✅ 86.5%	✅ 88.8%	✅ 89.9%
Pejawaran	❌ 57.1%	❌ 57.1%	❌ 59.2%	❌ 64.4%	❌ 65.5%
B a t u r	⚠️ 67.8%	⚠️ 67.8%	❌ 70.2%	⚠️ 74.3%	❌ 75.4%
Wanayasa	❌ 55.8%	❌ 55.8%	❌ 57.8%	❌ 62.1%	❌ 63.6%
Kalibening	⚠️ 68.9%	⚠️ 68.9%	❌ 70.2%	❌ 72.8%	❌ 73.8%
Pandanarum	⚠️ 82.8%	⚠️ 82.8%	⚠️ 84.7%	✅ 86.9%	⚠️ 87.0%

KETERANGAN :

- ✅ **>=PERSENTIL 50% (Q2)**
- ❌ **<PERSENTIL 25% (Q1)**
- ⚠️ **<PERSENTIL 50%; >=PERSENTIL 25%**



Insight Penting

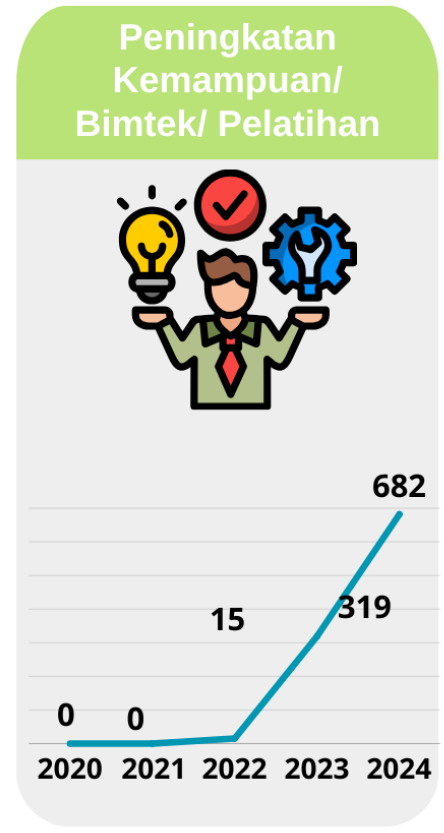
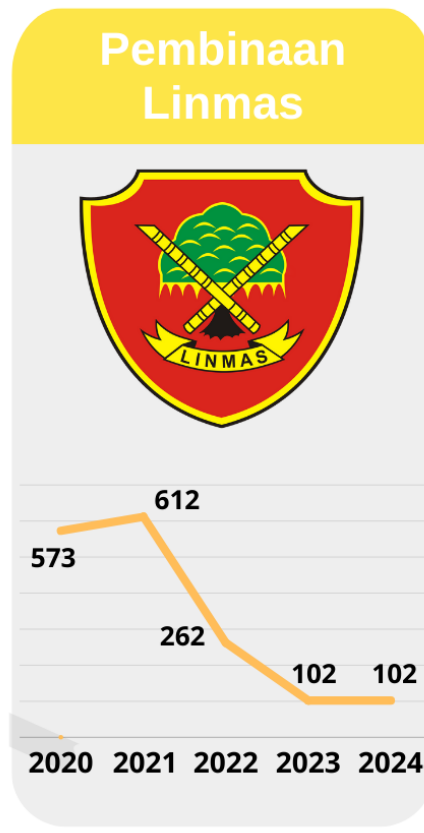
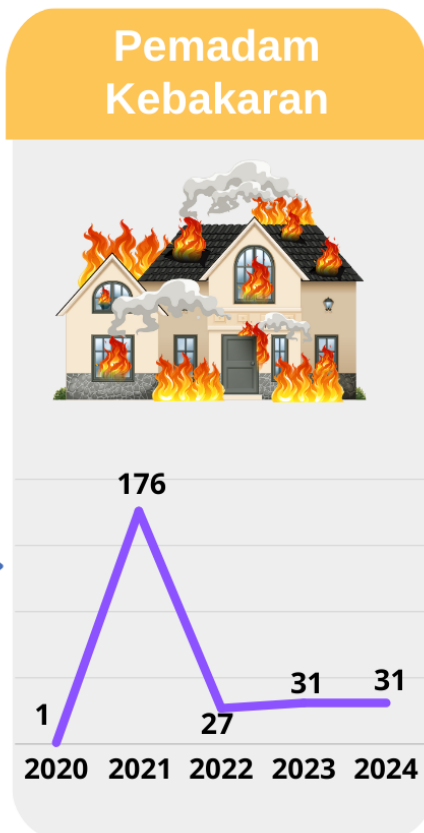
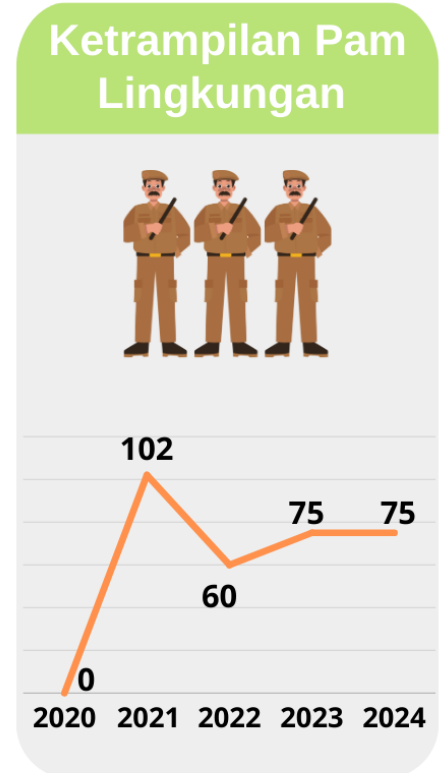
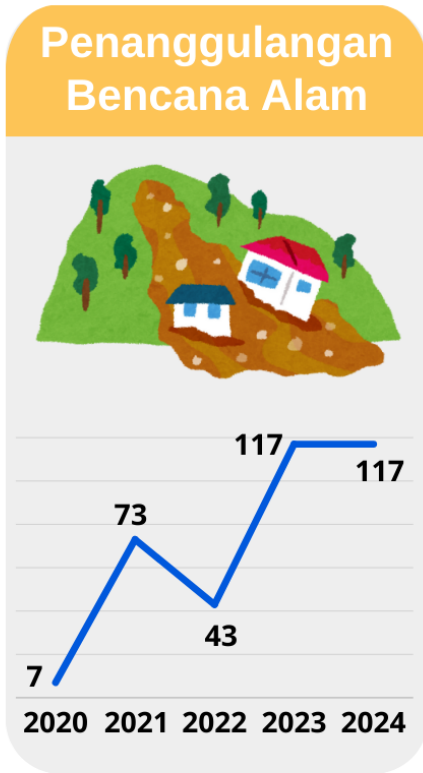
- Pada tahun 2024 telah terjadi peningkatan persentase tempat tinggal yang layak dibandingkan 5 tahun terakhir, hampir di seluruh kecamatan maupun secara total per tahun.
- Meski ada 4 Kecamatan yang persentasenya di bawah Q1 dan 2 Kecamatan di antara Q1 dan Q2.
- Ini artinya menurun dibandingkan tahun sebelumnya yang hanya 5 Kecamatan masuk di kategori tersebut.

Satuan Polisi Pamong Praja (SATPOL PP)



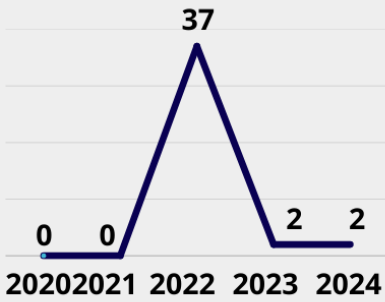


6.1. PELATIHAN YANG DIKUTI HANSIP BERDASARKAN JENIS PELATIHAN

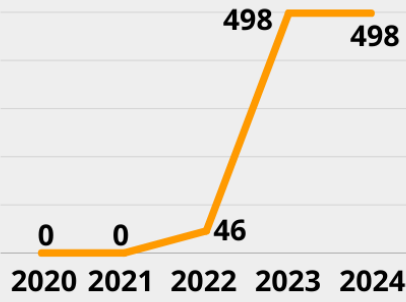




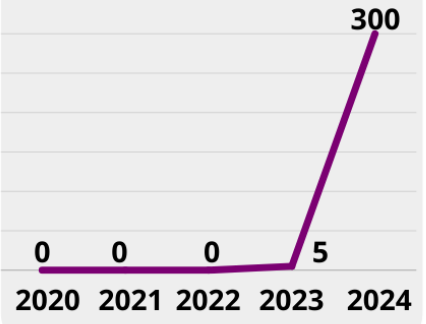
Kegiatan Orientasi/ Kader Siaga Trantib



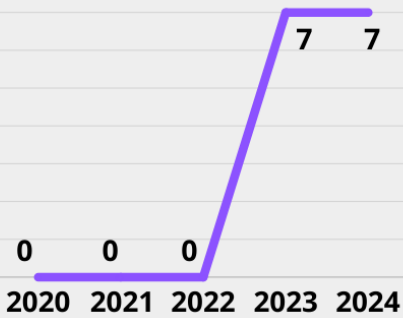
PBB



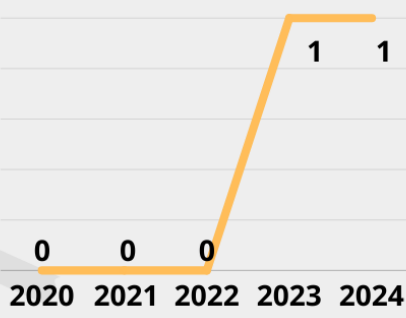
Jambore



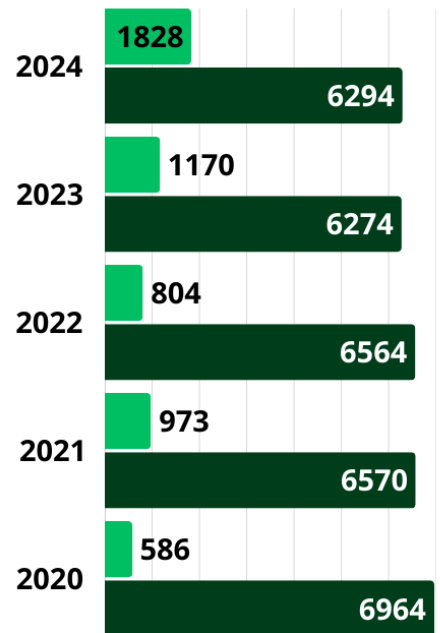
Banser



Diklat Satpam



● Sudah Latihan
● Belum Latihan



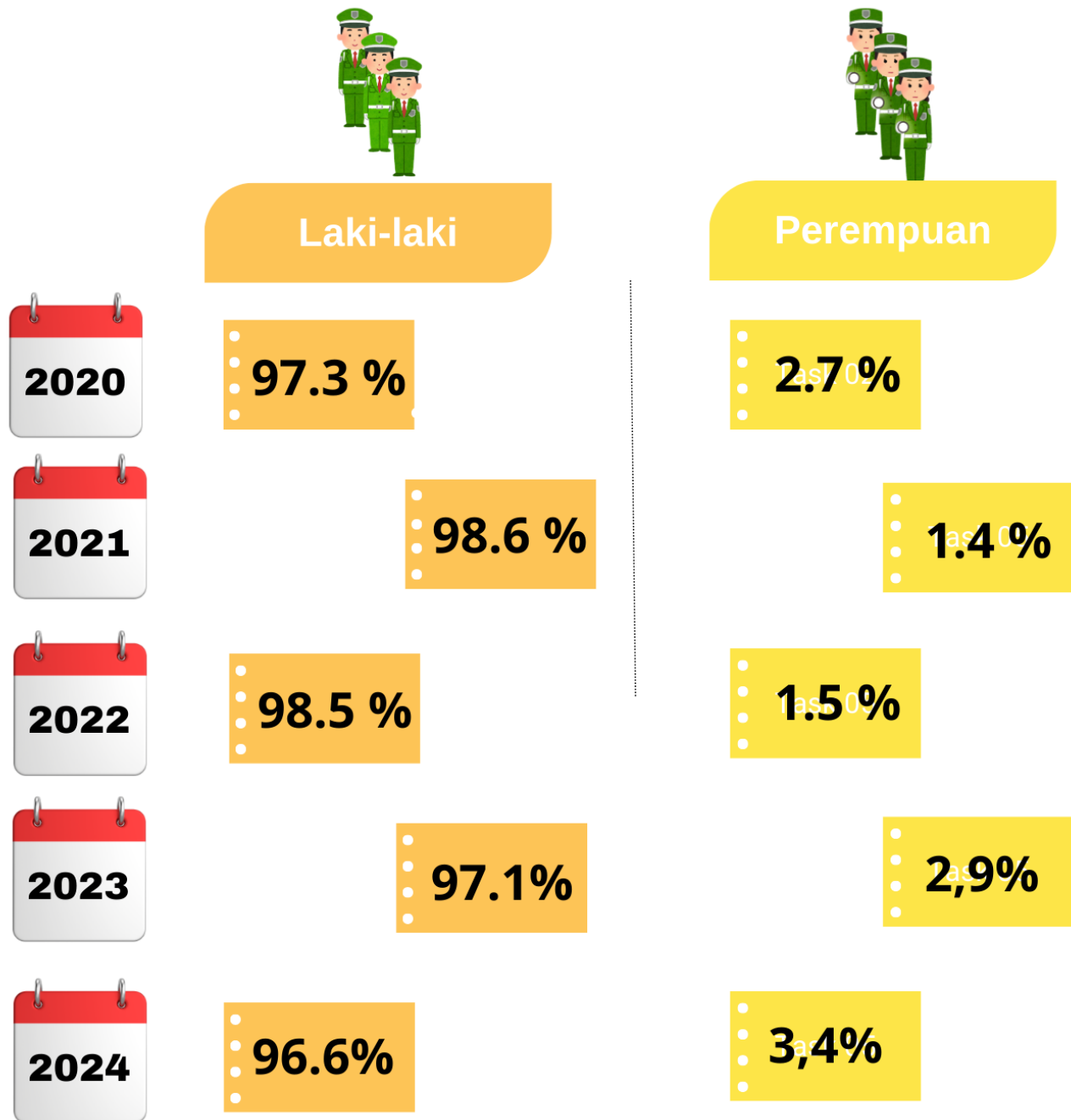
Insight Penting



- Selama 5 tahun terakhir, jumlah hansip yang mengikuti latihan terus meningkat.
- Di tahun 2023 dan 2024 terdapat penambahan jenis latihan yaitu Jambore, Banser dan Diklat Satpam. Namun, peserta jambore dan Bimtek pada tahun 2024 meningkat drastis.



6.2. ANGGOTA HANSIP BERDASARKAN JENIS KELAMIN

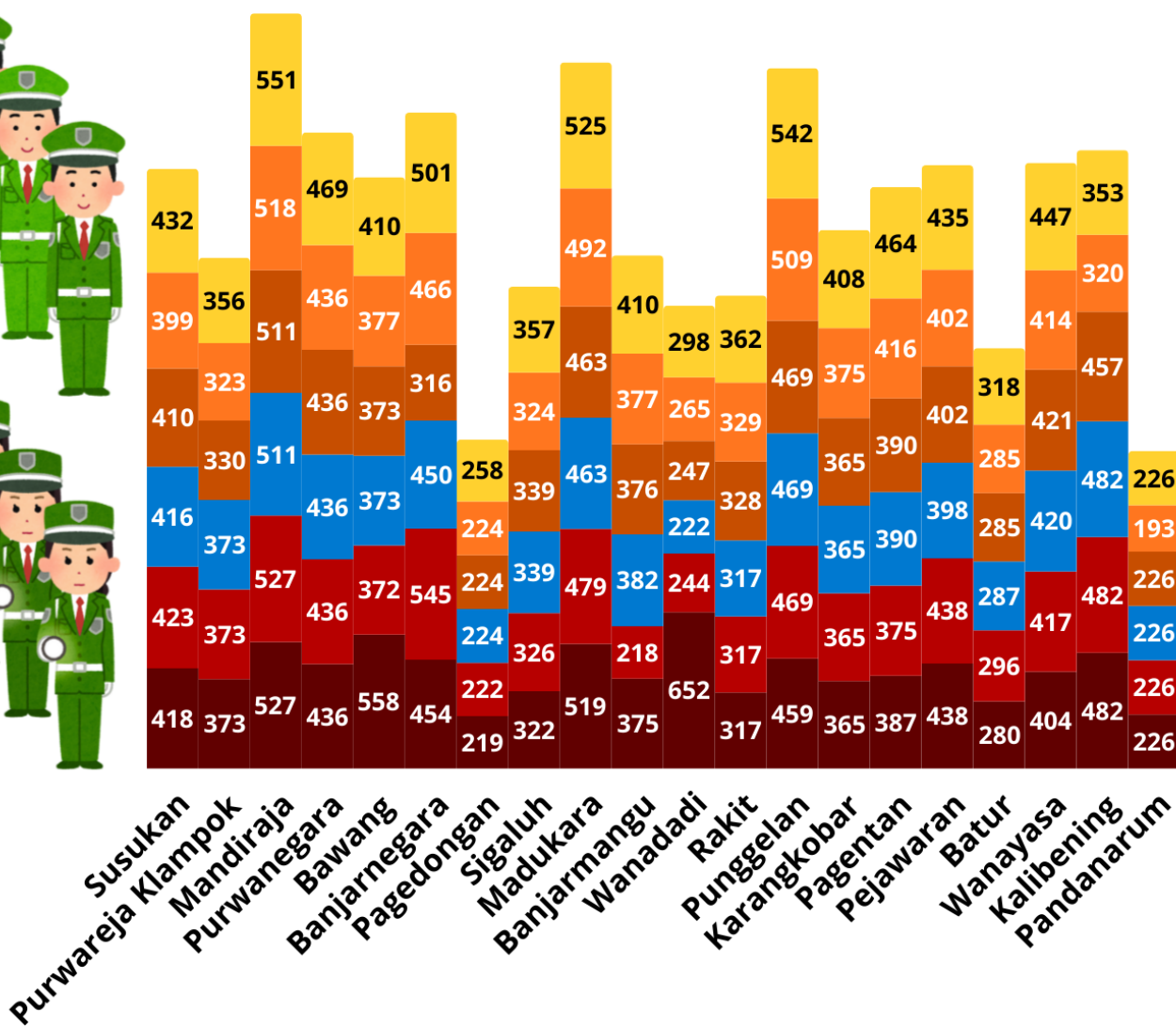



Insight Penting



- Pada tahun 2024 persentase Hansip laki-laki turun 0,5% dan secara otomatis persentase hansip perempuan naik.
- Peningkatan ini terjadi selama 3 tahun terakhir, kontradiktif dengan persentase hansip laki-laki yang justru turun.

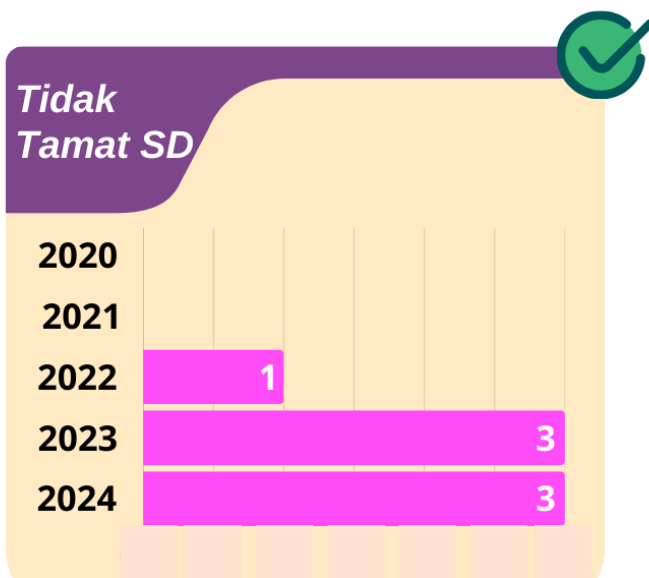
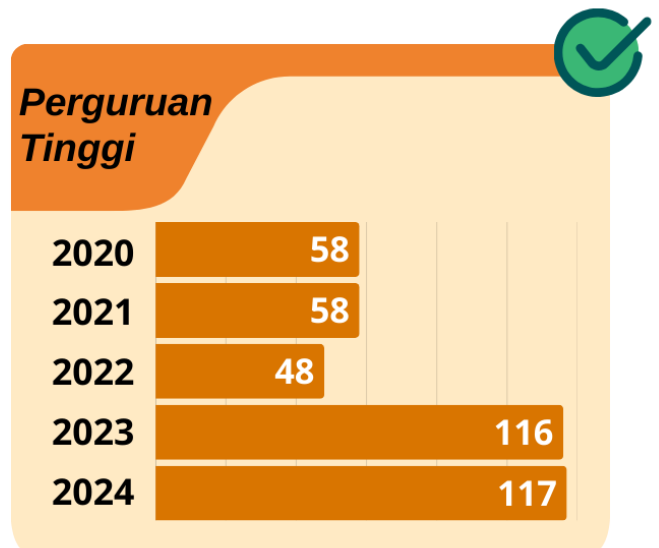
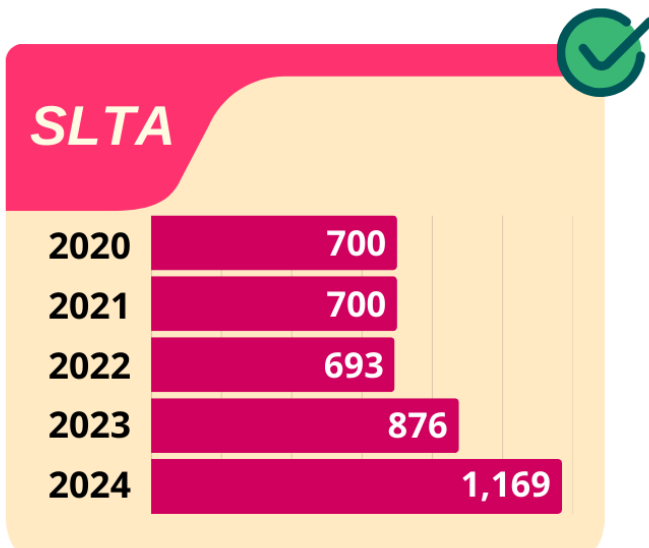
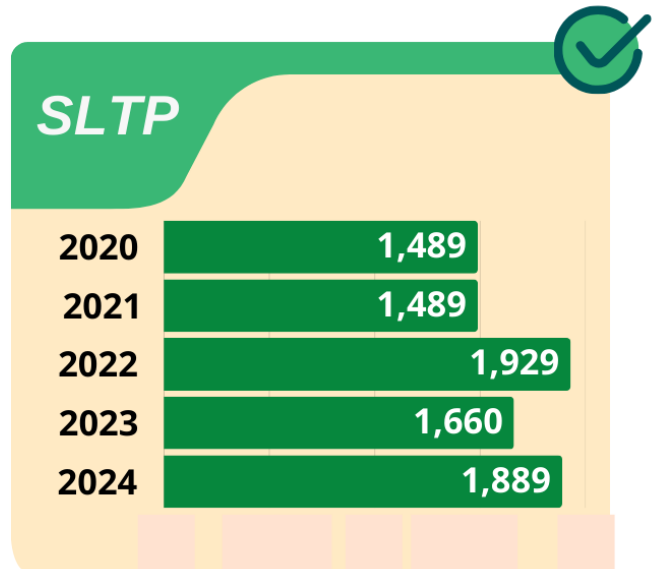
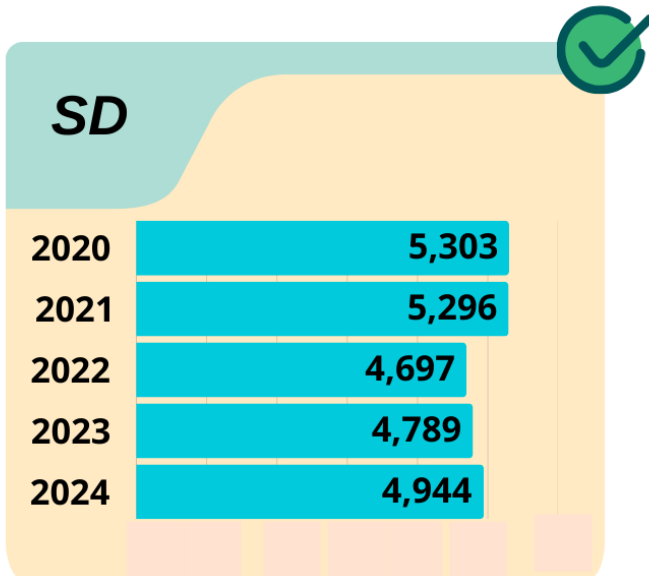
BERDASARKAN KECAMATAN



Insight Penting

- Selama 5 tahun terakhir, kecamatan dengan jumlah Hansip terbanyak adalah Kecamatan Mandiraja. Disusul dengan Kecamatan Madukara di posisi kedua. Kemudian di posisi ketiga adalah Kecamatan Punggelan.
- Sementara jumlah Hansip paling sedikit dalam kurun waktu 5 tahun adalah Kecamatan Pagedongan dan Pandanarum.

BERDASARKAN TINGKAT PENDIDIKAN



Insight Penting

- Selama 5 tahun terakhir, pendidikan terakhir yang paling banyak ditamatkan oleh Hansip adalah Sekolah Dasar (SD) diikuti Sekolah Lanjutan Tingkat Pertama (SLTP), begitupun pada tahun 2024.
- Namun di 2 tahun terakhir jumlah yang lulusan Perguruan Tinggi naik drastis. Namun yang tidak tamat SD pun bertambah.

**Dinas Sosial
Pemberdayaan
Perempuan dan
Perlindungan Anak
(DINSOS PPPA)**

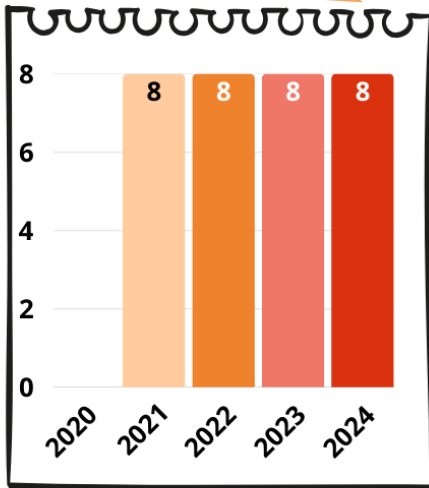


7.1. PENYANDANG MASALAH & TUNA SOSIAL

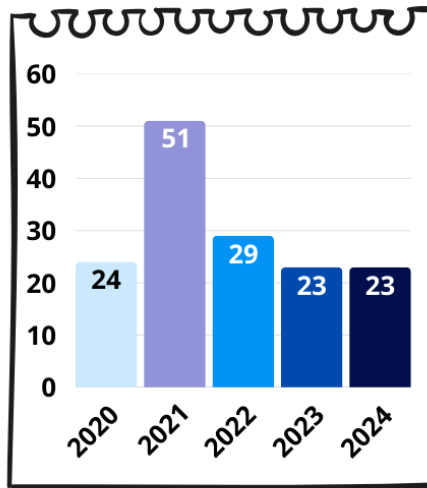
PENYANDANG MASALAH SOSIAL



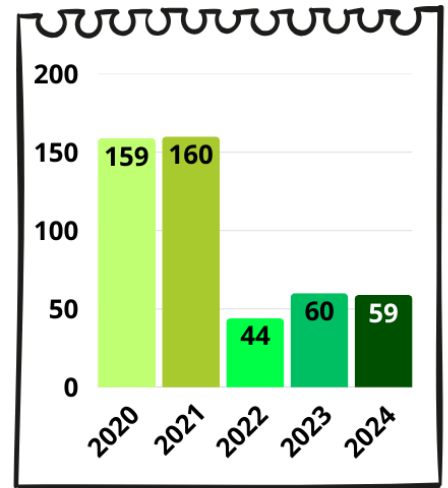
Tuna Susila



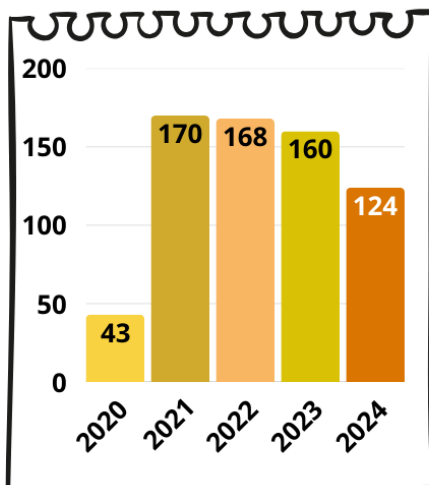
Tuna Netra



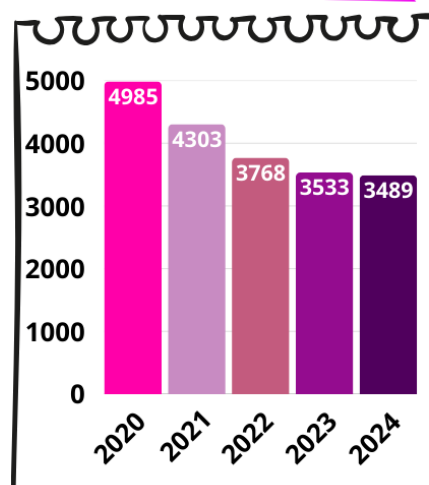
Bisu Tuli



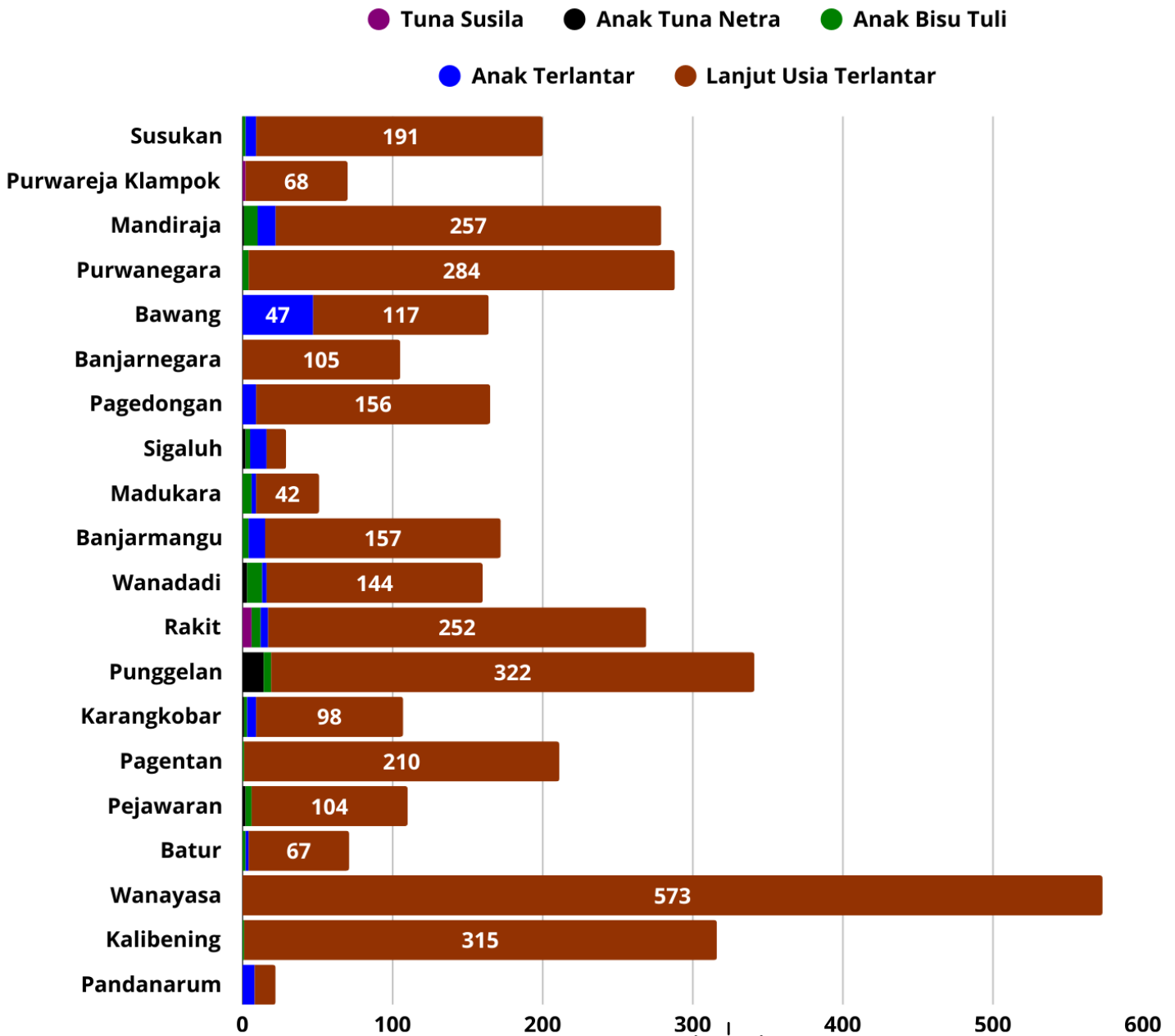
Anak Terlantar



Lansia Terlantar



BERDASARKAN KECAMATAN TAHUN 2024

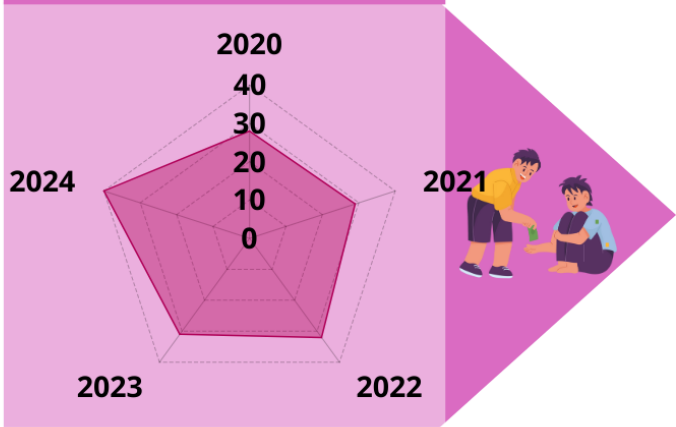


Insight Penting

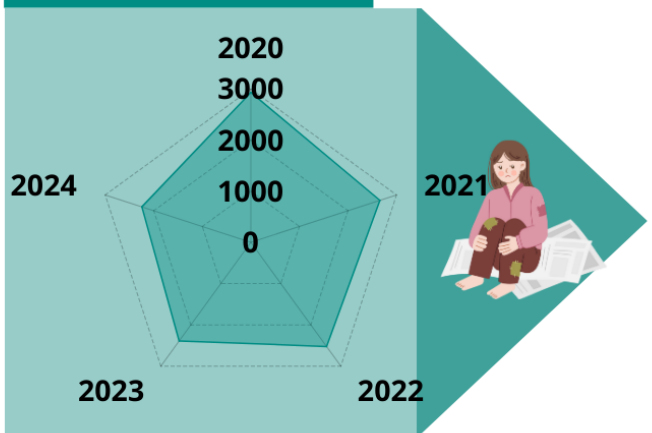
- Secara keseluruhan, jumlah penyandang masalah sosial di tahun 2024 mengalami penurunan di semua kategori.
- Di tahun 2024 Kecamatan Rakit menjadi penyandang Tuna Susila terbanyak yaitu ada 6 orang.
- Kecamatan Punggelan menjadi jumlah terbanyak penyandang Tuna Netra, yaitu 14 orang.
- Kecamatan Wanadadi menjadi jumlah terbanyak Bisu Tuli, yaitu 10 orang.
- Jumlah Anak Terlantar paling banyak di Kecamatan Bawang yaitu 47 orang, sedangkan Lanjut Usia Terlantar terbanyak di Kecamatan Wanayasa sejumlah 573 orang.

PENYANDANG TUNA SOSIAL


Pengemis & Gelandangan



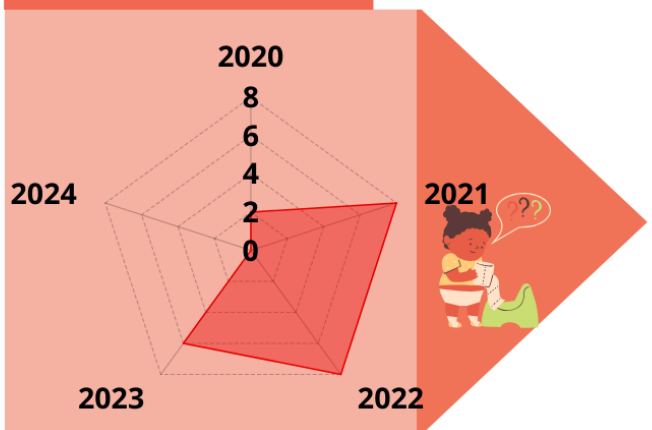
Wanita Rawan Sosial



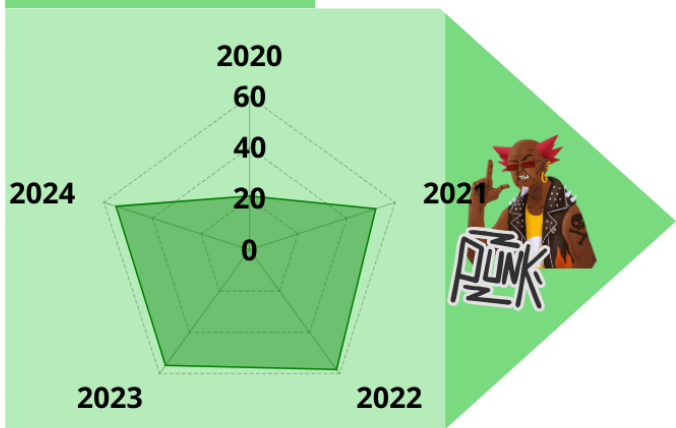
Keluarga Miskin



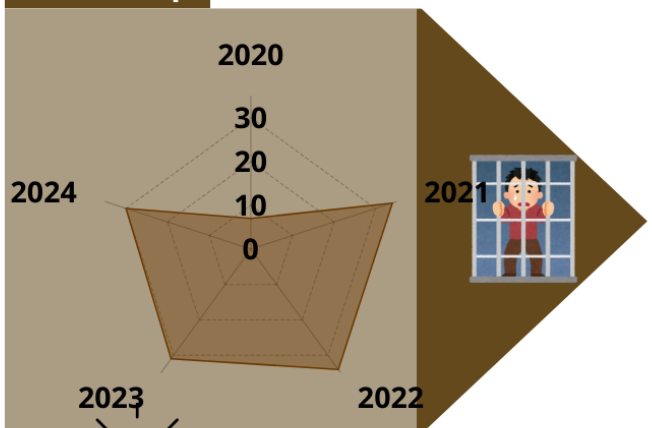
Anak Balita Terlantar



Anak Bermasalah



Bekas Napi

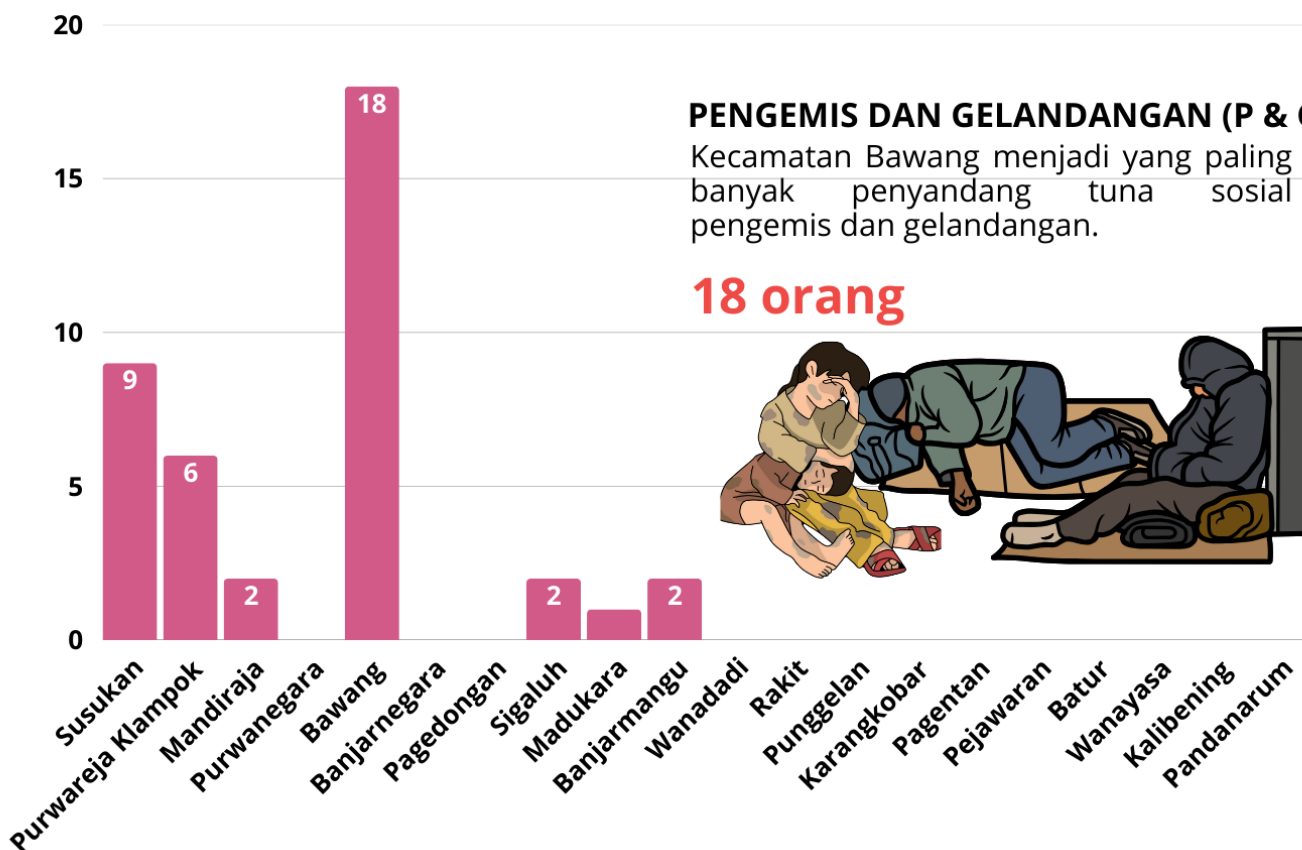


Insight Penting

- Di tahun 2024 jumlah Keluarga Miskin naik drastis hingga hampir 3x lipat. Jumlah pengemis dan gelandangan juga mengalami kenaikan meski tidak terlalu signifikan.
- Untuk penyandang tuna sosial lain cenderung stabil.



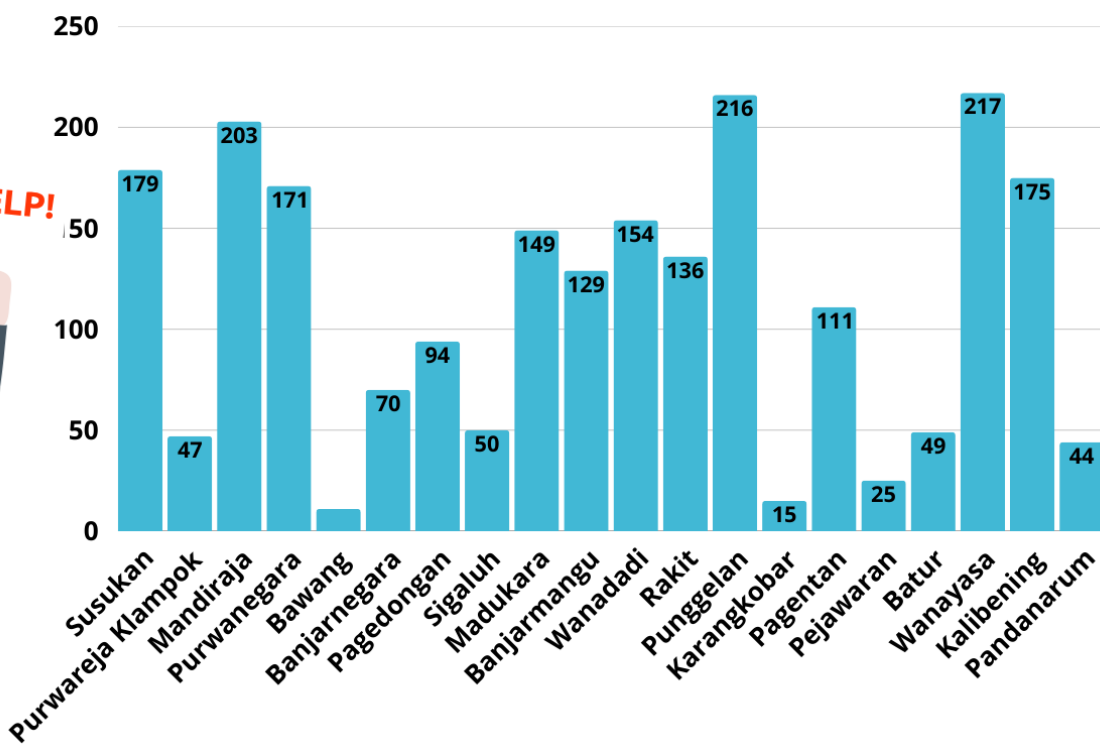
PENYANDANG TUNA SOSIAL PER KECAMATAN TAHUN 2024

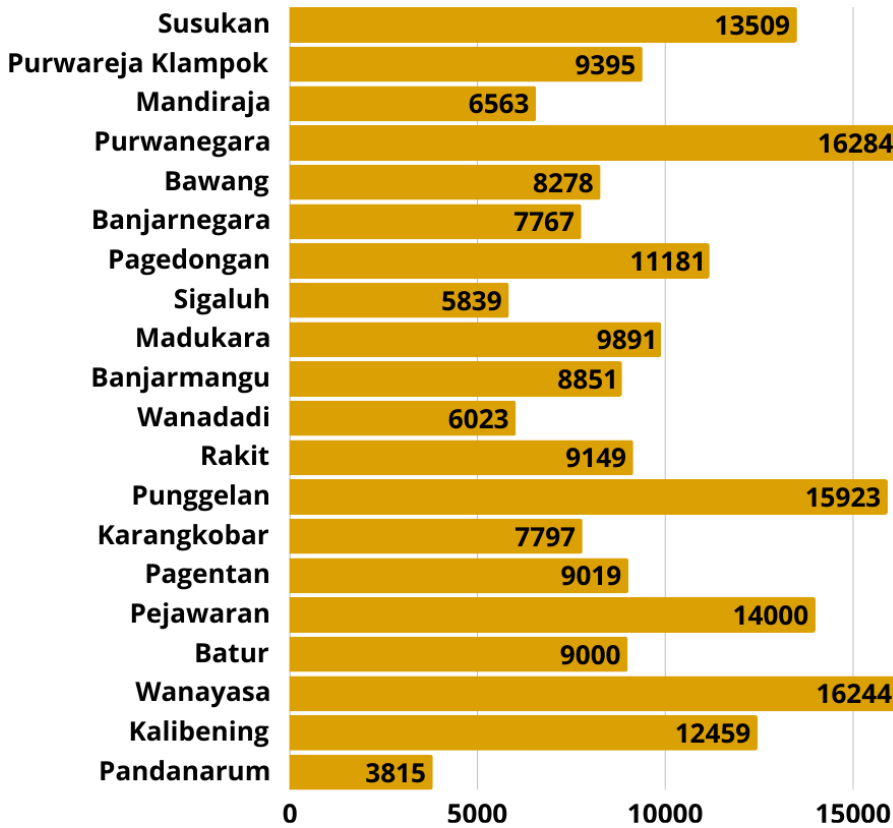


WANITA RAWAN SOSIAL EKONOMI (WRS)

Kecamatan Wanayasa menjadi yang paling banyak penyandang tuna sosial wanita rawan sosial ekonomi

217 orang





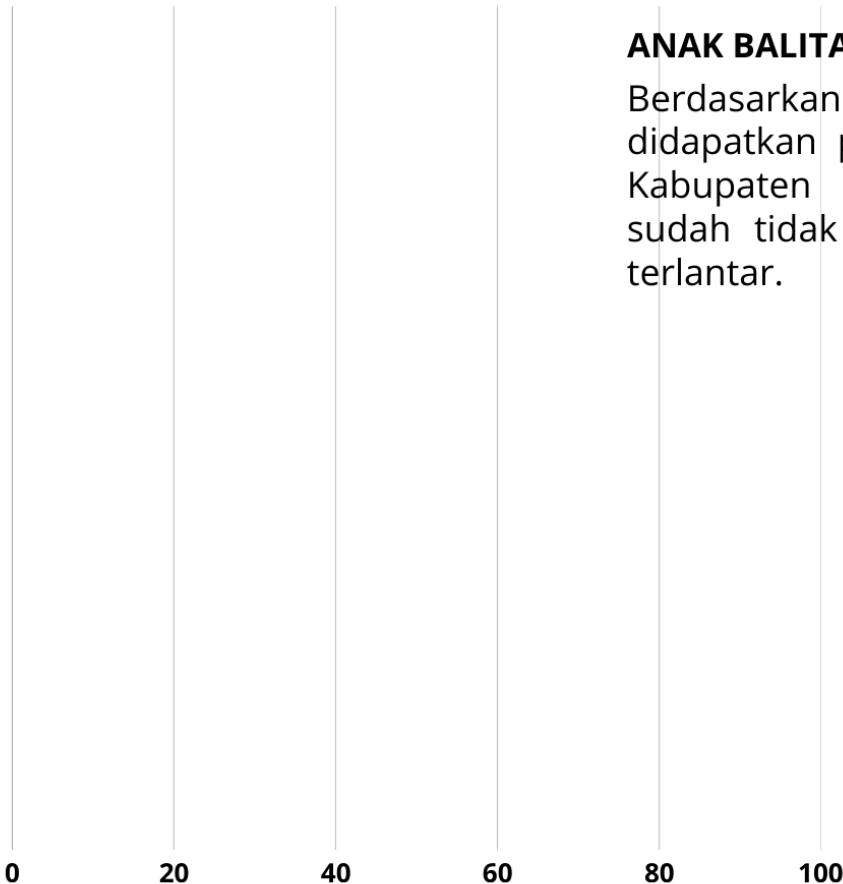
KELUARGA MISKIN

Kecamatan Purwanegara menjadi yang paling banyak penyandang tuna sosial sebagai keluarga miskin.

16,284 orang




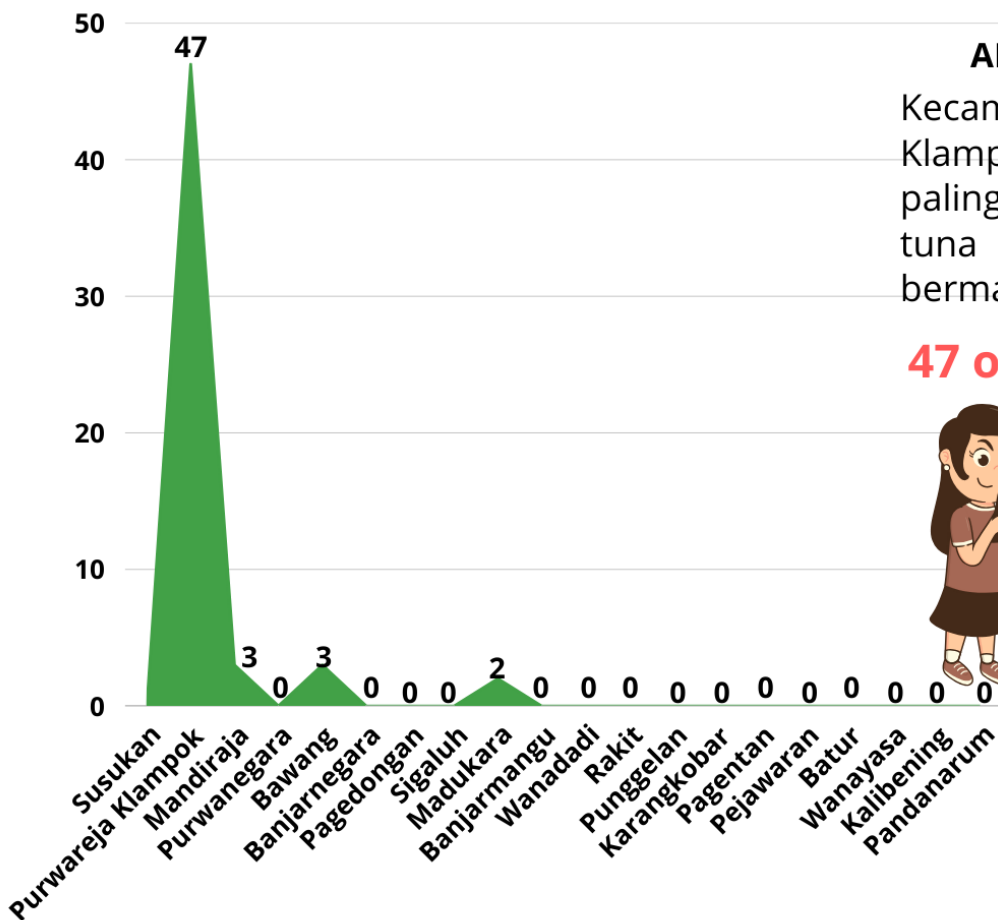
- Susukan
- Pwj. Klampok
- Mandiraja
- Purwanegara
- Bawang
- Banjarnegara
- Pagedongan
- Sigaluh
- Madukara
- Banjarmangu
- Wanadadi
- Rakit
- Punggelan
- Karangkoobar
- Pagentan
- Pejawaran
- Batur
- Wanayasa
- Kalibening
- Pandanarum



ANAK BALITA TERLANTAR (ABT)

Berdasarkan data yang didapatkan pada tahun 2024 Kabupaten Banjarnegara sudah tidak ada Balita yang terlantar.

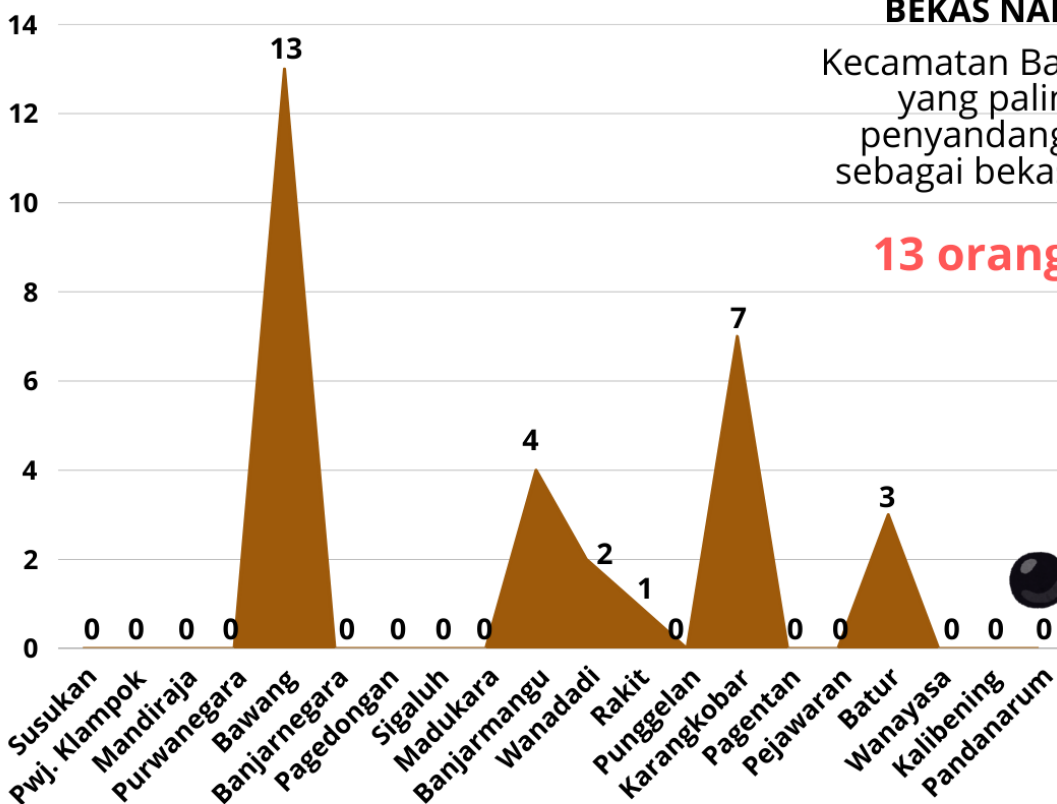




ANAK BERMASALAH

Kecamatan Purwareja Klampok menjadi yang paling banyak penyandang tuna sosial sebagai anak bermasalah

47 orang



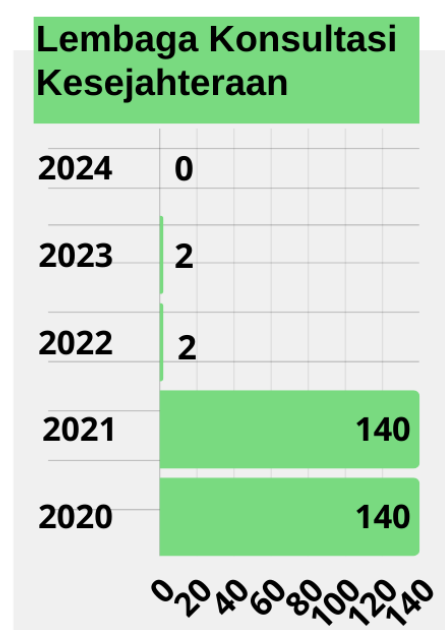
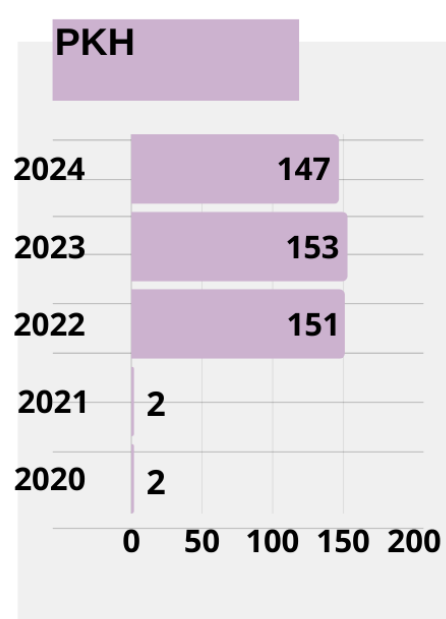
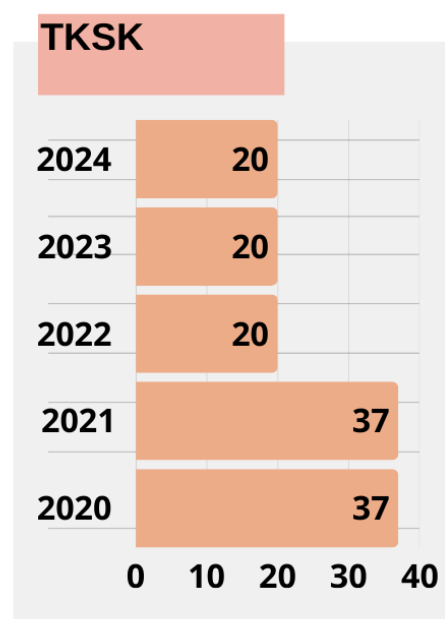
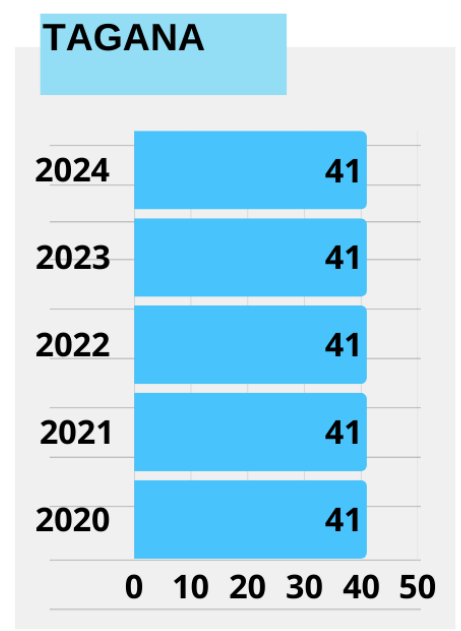
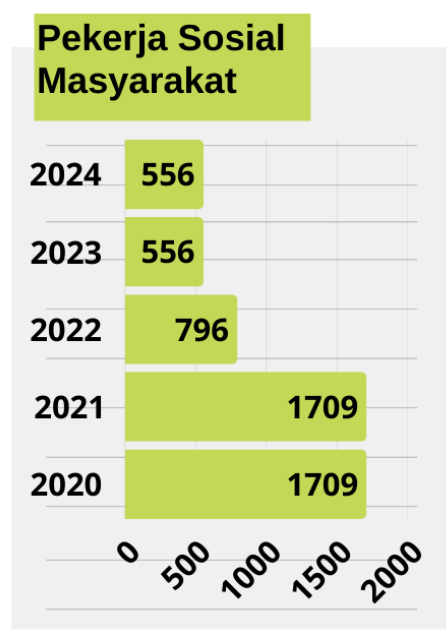
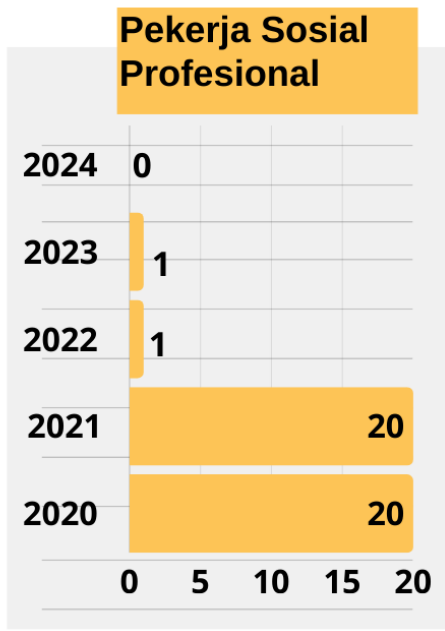
BEKAS NARA PIDANA

Kecamatan Bawang menjadi yang paling banyak penyandang tuna sosial sebagai bekas nara pidana

13 orang



7.2. POTENSI SUMBER KESEJAHTERAAN SOSIAL



Insight Penting

- Selama 5 tahun terjadi perubahan pola signifikan mulai tahun 2022.
- PKH naik signifikan, Tagana stagnan, sedangkan yang lainnya mengalami penurunan.
- Hanya Lembaga Kesejahteraan Sosial yang mengalami kenaikan di tahun 2024.

BERDASARKAN KECAMATAN TAHUN 2024

Kecamatan	Pekso Profesional	Pekerja Sosial Masyarakat (PSM)	Taruna Siaga Bencana (TAGANA)	TKSK	PKH	Lembaga Kesejahteraan Sosial (LKS)	Lembaga Konsultasi Kesejahteraan (LK3)
Susukan	0	30	0	1	11	1	0
Purwareja Klampok	0	16	0	1	6	0	0
Mandiraja	0	32	7	1	7	1	0
Purwanegara	0	26	2	1	12	0	0
Bawang	0	36	2	1	7	8	0
Banjarnegara	0	26	2	1	7	6	0
Pagedongan	0	18	1	1	7	0	0
Sigaluh	0	30	8	1	5	1	0
Madukara	0	40	2	1	6	3	0
Banjarmangu	0	34	6	1	8	0	0
Wanadadi	0	22	2	1	7	1	0
Rakit	0	22	1	1	6	1	0
Punggelan	0	34	0	1	13	1	0
Karangkoban	0	26	0	1	6	0	0
Pagentan	0	32	2	1	4	0	0
Pejawaran	0	34	1	1	7	0	0
Batur	0	16	0	1	5	0	0
Wanayasa	0	34	1	1	11	0	0
Kalibening	0	32	2	1	8	0	0
Pandanarum	0	16	2	1	4	0	0
Jumlah	0	556	41	20	147	23	0

Insight Penting



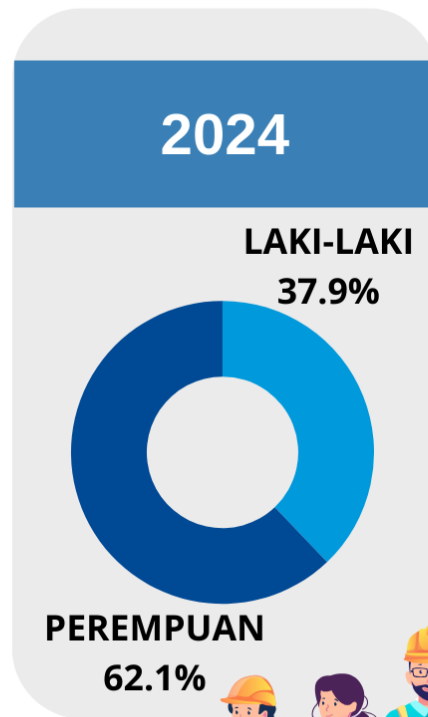
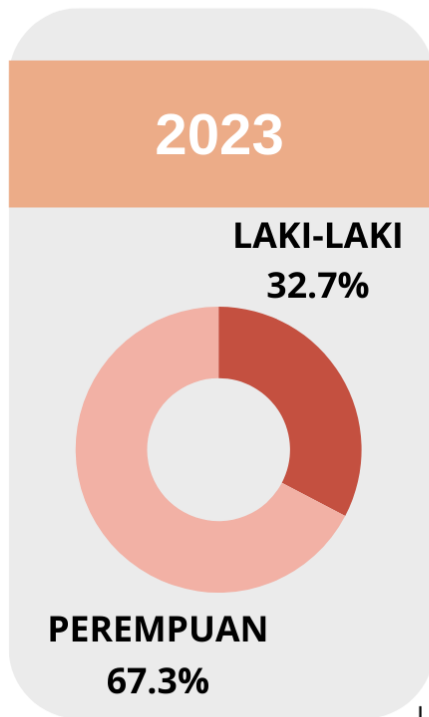
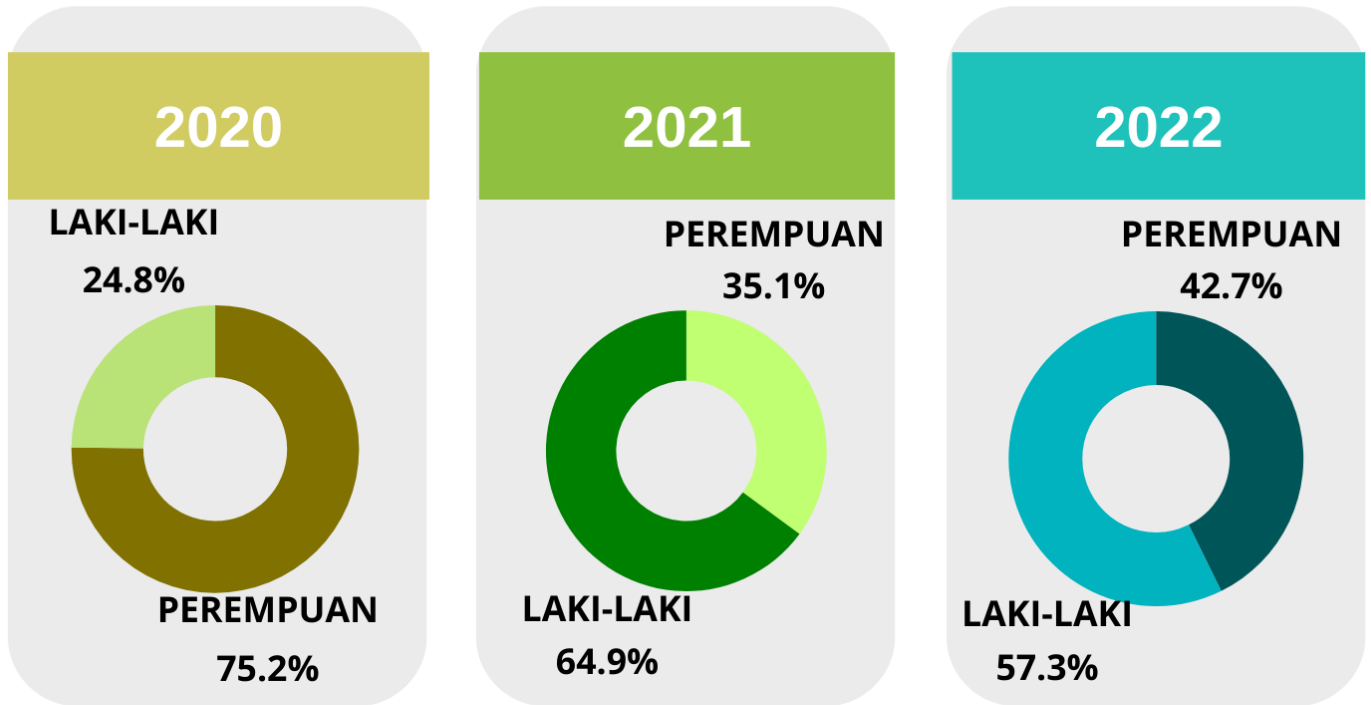
- Madukara menjadi Potensi Sumber Kesejahteraan Sosial terbanyak pada Pekerja Sosial Masyarakat.
- Kecamatan Sigaluh menjadi Potensi Sumber Kesejahteraan Sosial terbanyak pada Taruna Siaga Bencana.
- Potensi Sumber Kesejahteraan Sosial pada TKSK jumlahnya sama untuk semua kecamatan.
- PKH (Program Keluarga Harapan) terbanyak adalah di Kecamatan Punggelan.
- Kecamatan Bawang menjadi Potensi Sumber Kesejahteraan Sosial terbanyak pada Lembaga Kesejahteraan Sosial (LKS).
- Lembaga Konsultasi Kesejahteraan (LK3) dan Pekerja Sosial Profesional tidak ada personilnya di semua kecamatan.

Dinas Tenaga Kerja (DISNAKER)



8.1. PERMINTAAN TENAGA KERJA

MENURUT JENIS KELAMIN



Insight Penting

- Selama 2 tahun terakhir, permintaan tenaga kerja lebih dari setengahnya adalah laki-laki.
- Pada tahun 2024, persentase permintaan tenaga kerja laki-laki meningkat dibandingkan persentase laki-laki tahun sebelumnya.
- Di tahun 2024 banyaknya permintaan tenaga kerja secara total meningkat cukup signifikan.





MENURUT SEKTOR USAHA

SEKTOR	Tahun				
	2020	2021	2022	2023	2024
01. Pertanian, kehutanan dan perhubungan	18	21 ●	73 ●	30 ●	29 ●
02. Pertambangan dan penggalian	-	- ●	- ●	- ●	14 ●
03. Industri pengolahan	625	1,419 ●	2,917 ●	1,048 ●	2,642 ●
04. Listrik, gas dan air	-	- ●	- ●	- ●	- ●
05. Bangunan	1	- ●	40 ●	51 ●	41 ●
06. Perdagangan besar, eceran dan makanan	100	420 ●	351 ●	157 ●	338 ●
07. Angkutan, pergudangan, dan komunikasi	7	1 ●	- ●	28 ●	- ●
08. Keuangan, asuransi, usaha persewaan, bangunan, tanah dan jasa perusahaan	5	14 ●	15 ●	84 ●	75 ●
09. Jasa kemasyarakatan, sosial dan perorangan	183	226 ●	509 ●	438 ●	710 ●
10. Kegiatan yang belum jelas batasannya	1	- ●	- ●	- ●	- ●
Total	967	2,101 ●	3,095 ●	1,836 ●	3,849 ●

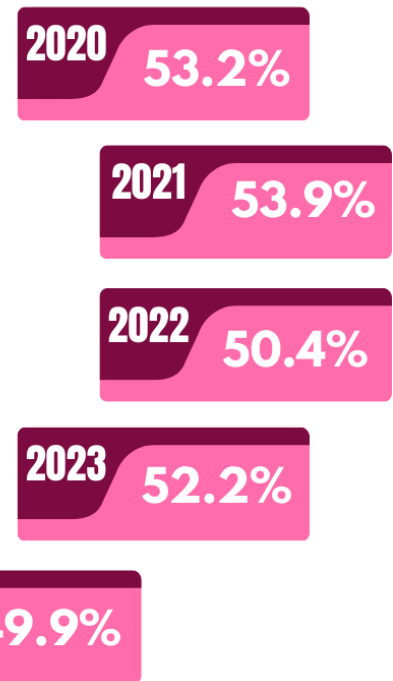
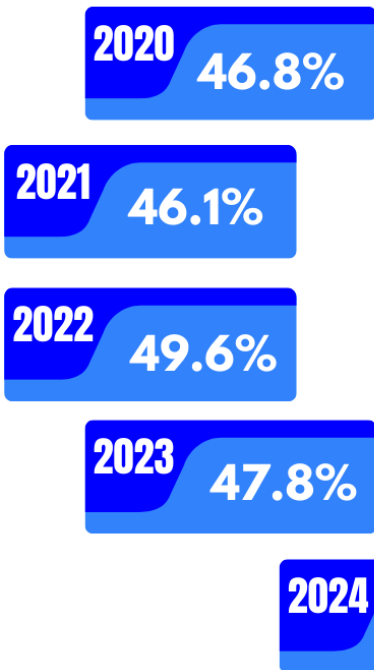
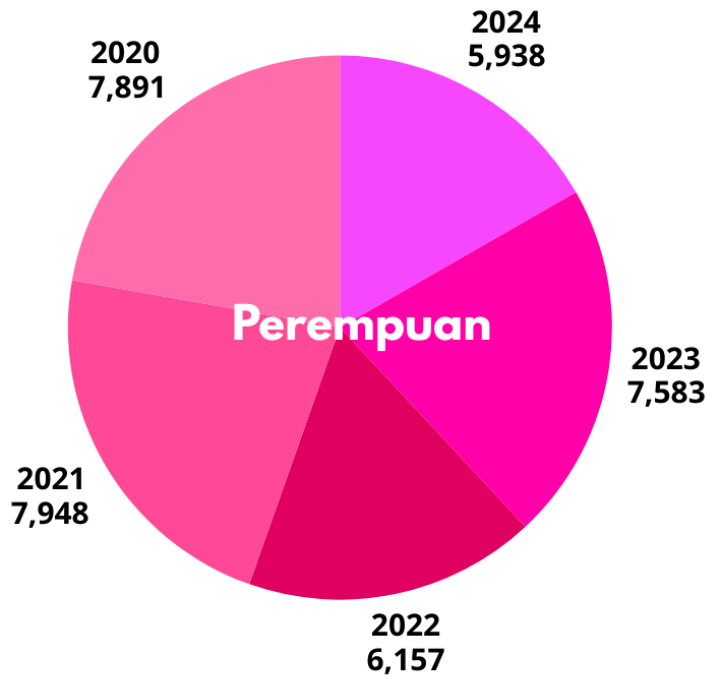
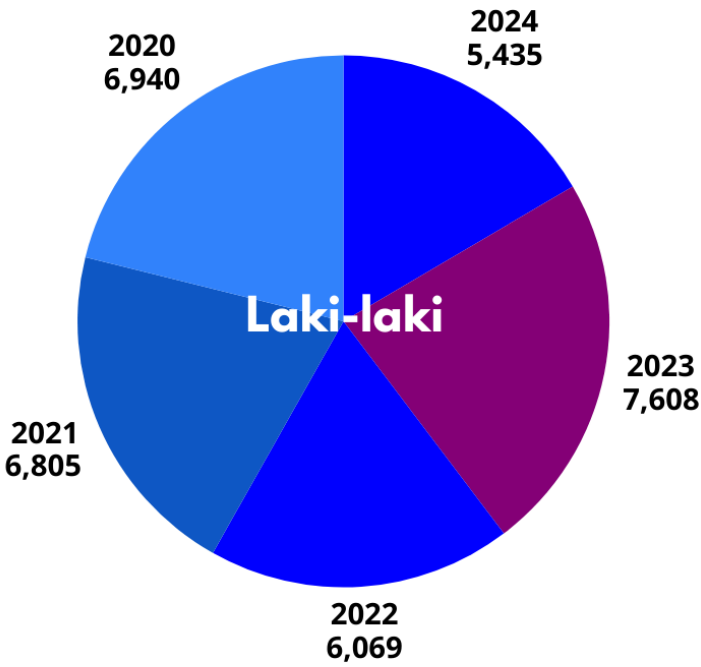


Insight Penting

- Industri pengolahan adalah industri yang paling banyak permintaan tenaga kerja dari tahun 2020-2024.
- Pada tahun 2024 terjadi peningkatan total permintaan tenaga kerja di semua industri, terutama pada industri pengolahan yang naik lebih dari 160% dari tahun sebelumnya. Ada beberapa yang mengalami kenaikan namun tidak signifikan.

8.2 . PENCARI KERJA DAN PENEMPATAN KERJA

PENCARI KERJA MENURUT JENIS KELAMIN



Insight Penting



- Di tahun 2024 pencari kerja laki-laki lebih banyak dibandingkan perempuan, berbeda dengan 4 tahun sebelumnya yang didominasi oleh tenaga kerja perempuan.
- Secara total permintaan tenaga kerja sepanjang 5 tahun terakhir terendah pada tahun 2024.

PENCARI KERJA MENURUT SEKTOR USAHA

SEKTOR	Tahun				
	2020	2021	2022	2023	2024
01. Pertanian, kehutanan dan perhubungan	52	51	111	322	29
02. Pertambangan dan penggalian	-	-	-	23	14
03. Industri pengolahan	9,155	9,272	8,292	12,397	2,642
04. Listrik, gas dan air	-	-	-	24	-
05. Bangunan	37	20	16	98	41
06. Perdagangan besar, eceran dan makanan	675	393	384	452	338
07. Angkutan, pergudangan, dan komunikasi	3	-	10	43	-
08. Keuangan, asuransi, usaha persewaan, bangunan, tanah dan jasa perusahaan	785	838	860	672	75
09. Jasa masyarakat, sosial dan perumahan	4,124	4,179	2,553	1,160	710
10. Kegiatan yang belum jelas batasannya	-	-	-	-	-
Total	14,831	14,753	12,226	15,191	3,849

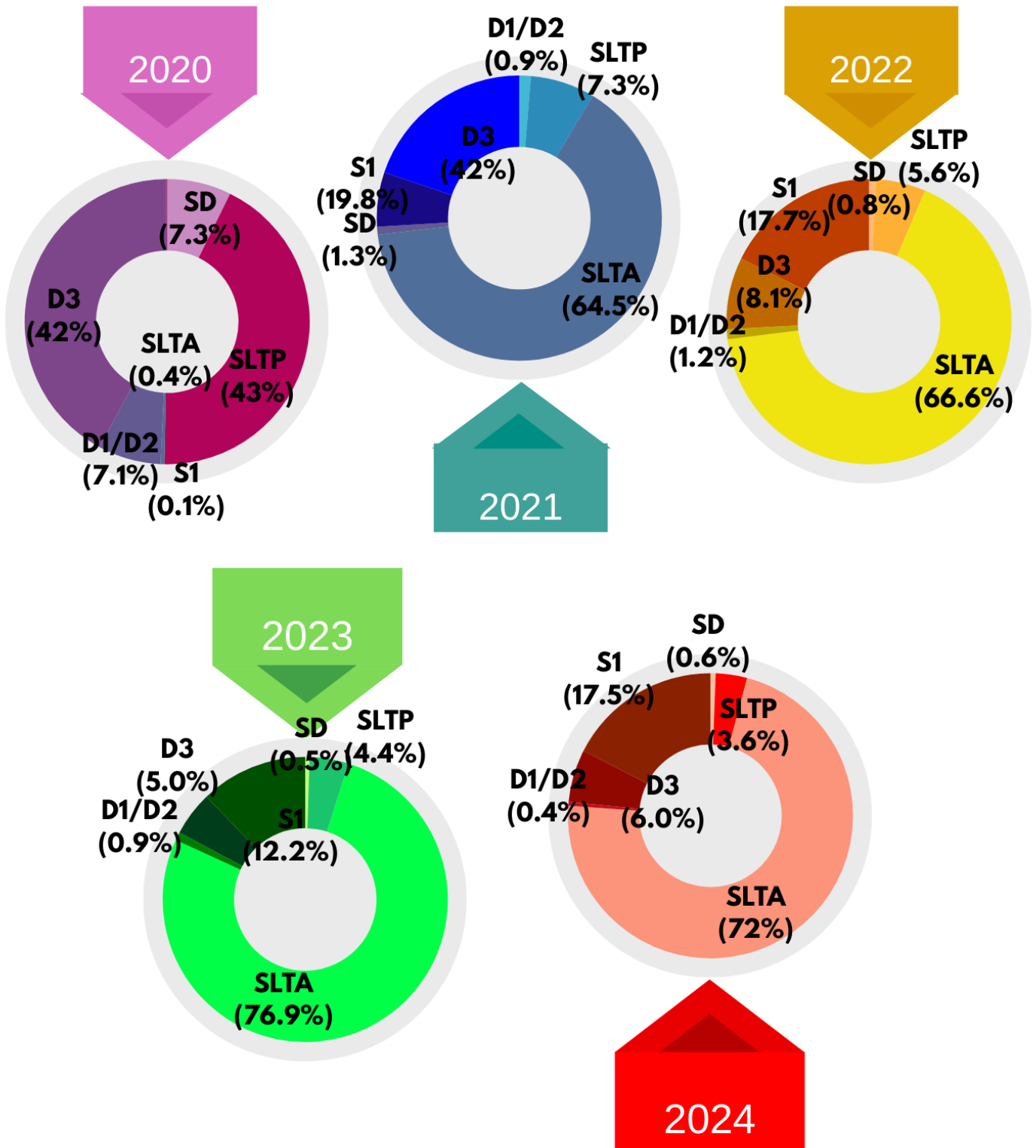
Insight Penting

- Industri pengolahan adalah industri yang paling banyak pencari kerja dari tahun 2019-2023. Sedangkan industri Jasa masyarakat dan industri keuangan mengalami penurunan di titik paling rendah sepanjang 5 tahun terakhir.
- Pada tahun 2023 industri pengolahan naik signifikan, sementara 6 industri lainnya juga naik namun tidak begitu signifikan.





PENCARI KERJA MENURUT TINGKAT PENDIDIKAN



Insight Penting

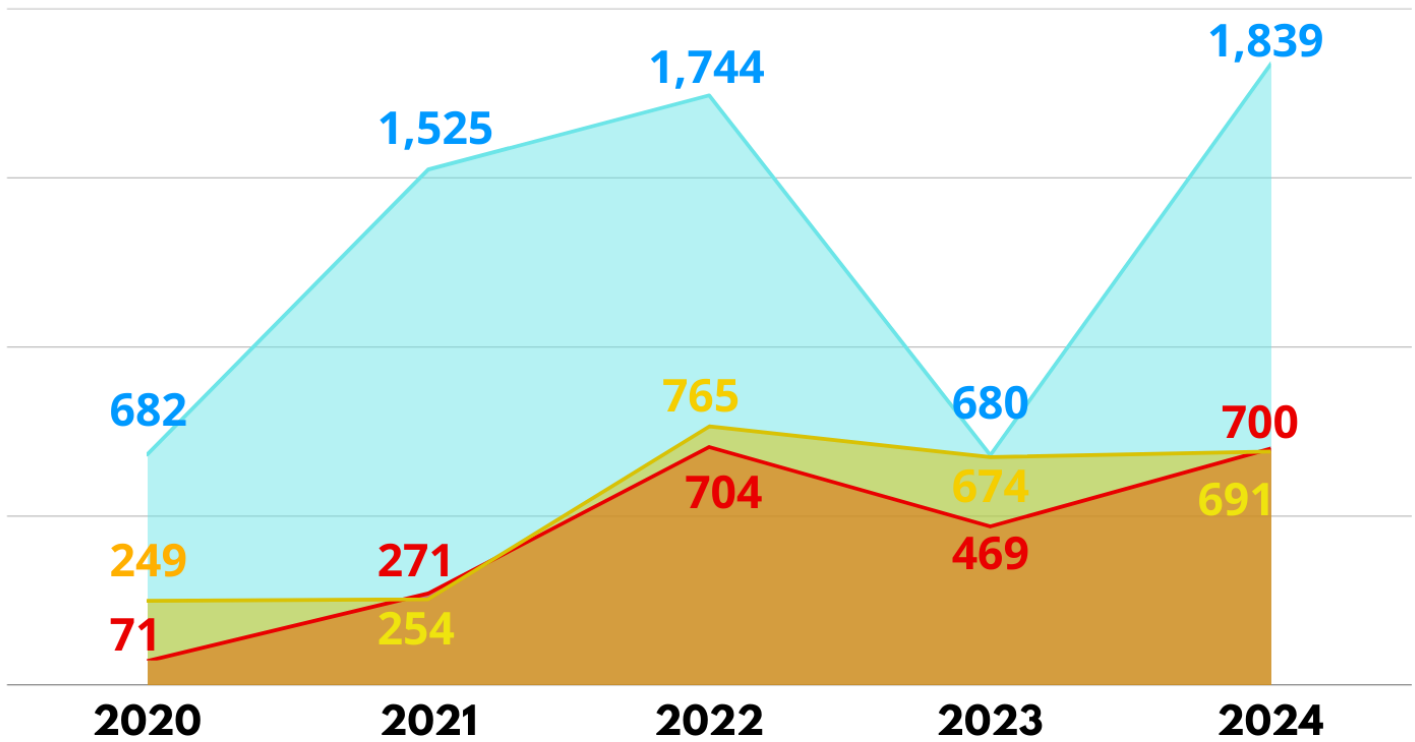


- Selama 4 tahun terakhir pencari kerja terbanyak menurut jenjang pendidikan adalah tamatan SLTA, diikuti tamatan sarjana.
- Sementara jumlah pencari kerja paling sedikit 5 tahun terakhir adalah SD dan D1/D2.



PENEMPATAN PENCARI KERJA

● Antar Lokal
 ● Antar Daerah
 ● Antar Negara



Insight Penting

- Penempatan pencari kerja antar lokal tahun 2024 naik signifikan dibandingkan tahun sebelumnya.
- Sementara untuk penempatan pencari kerja antar daerah dan antar negara cenderung tidak terlalu fluktuatif selama 3 tahun terakhir

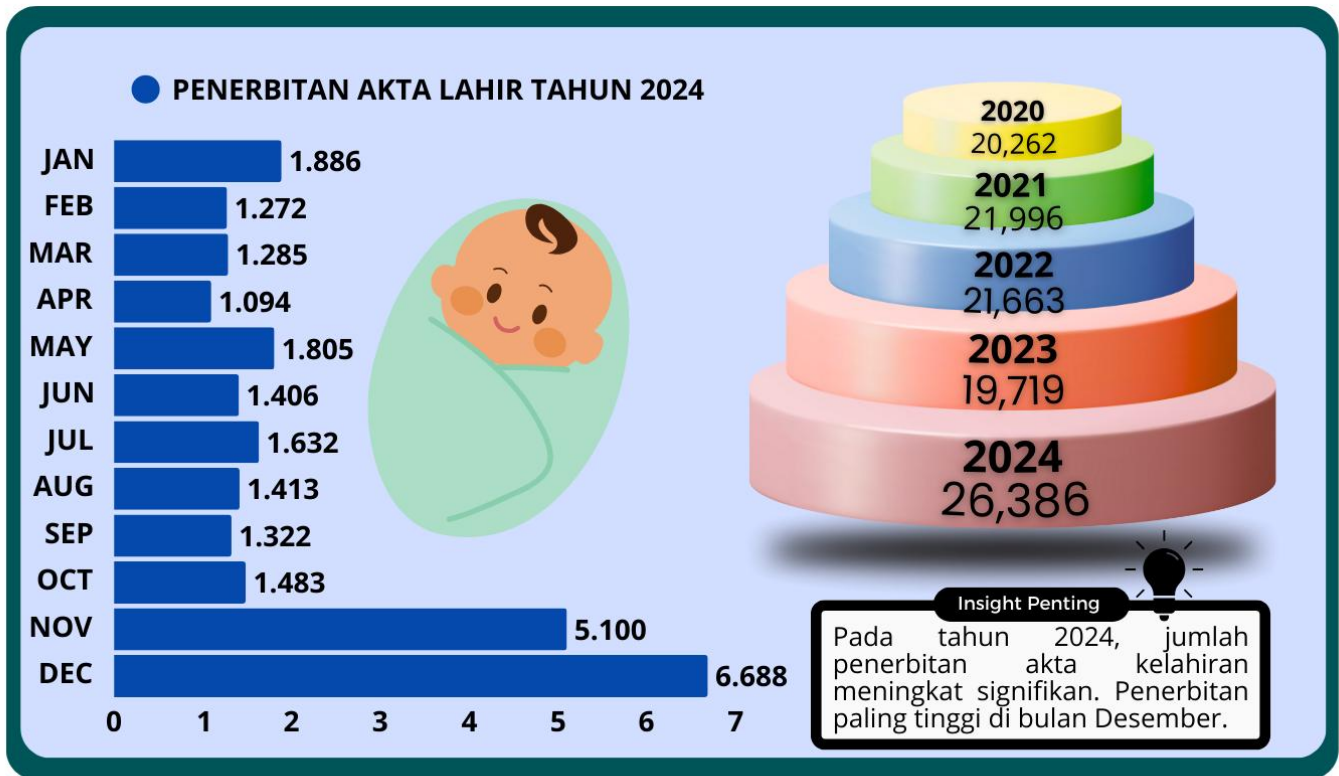


Dinas Kependudukan dan Pencatatan Sipil (DINDUKCAPIL)

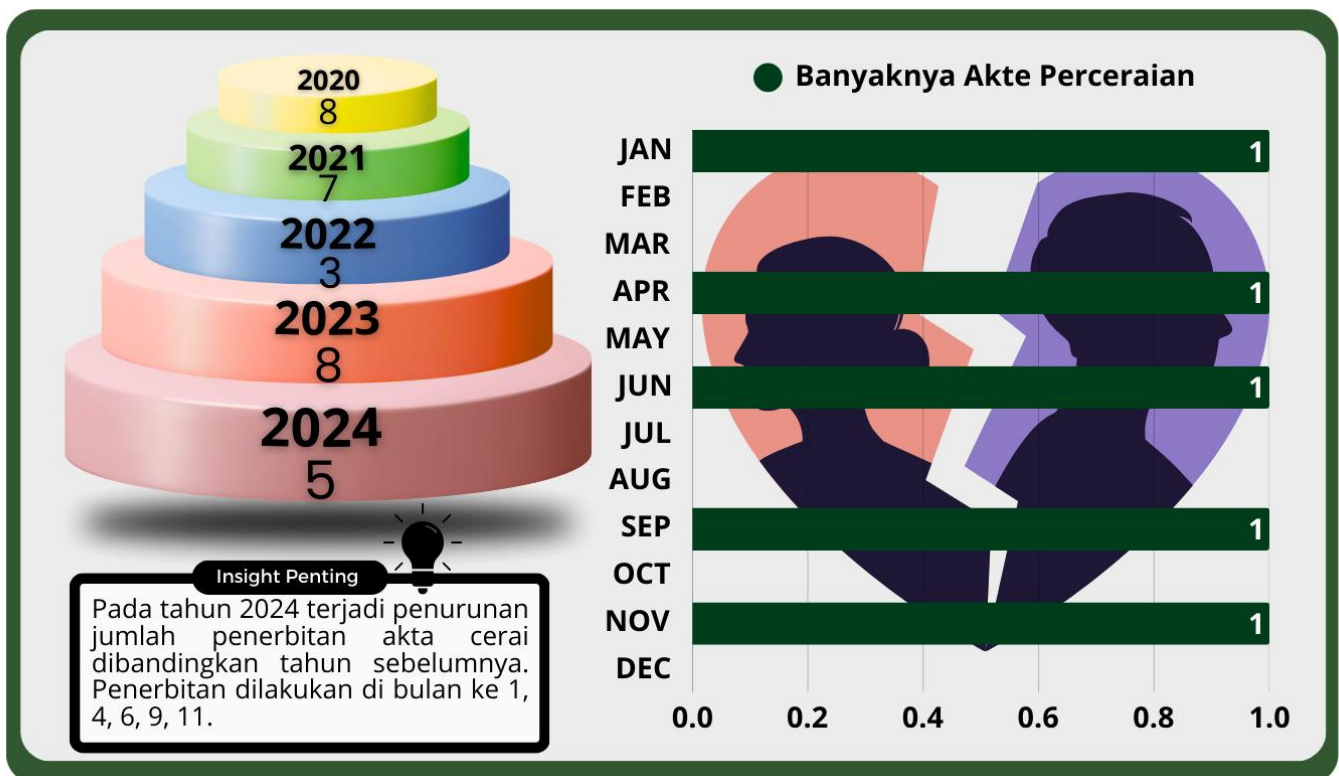


9.1. PENERBITAN AKTA KELAHIRAN, PERCERAIAN, PENGANGKATAN ANAK, PERKAWINAN & KEMATIAN

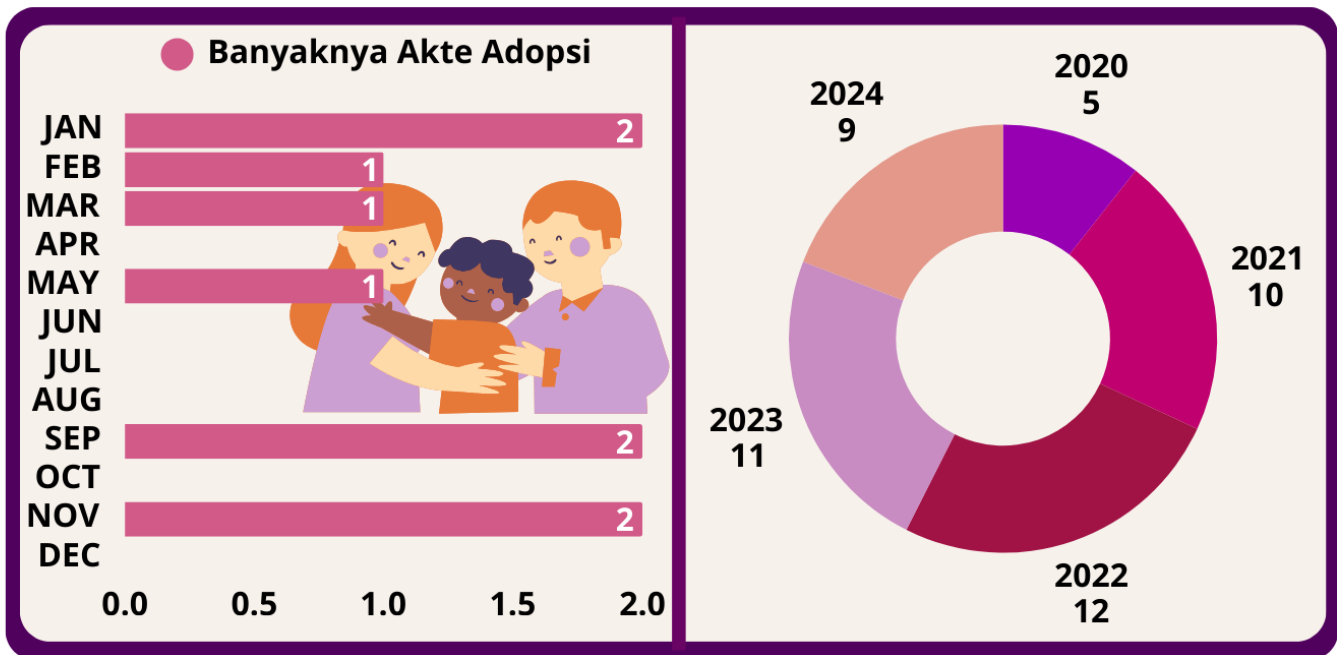
PENERBITAN AKTE KELAHIRAN 2024



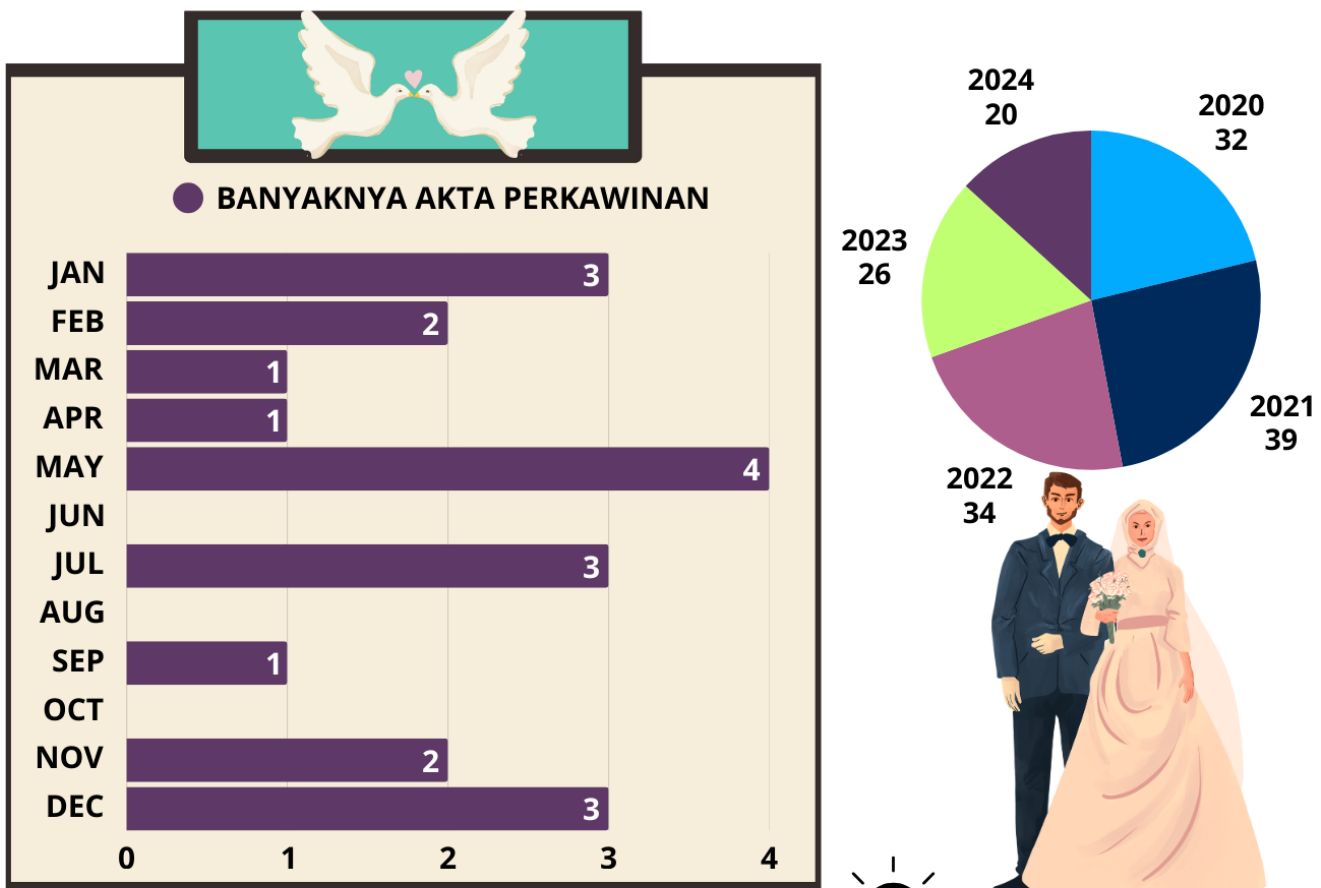
PENERBITAN AKTA PERCERAIAN



PENERBITAN AKTE ADOPSI



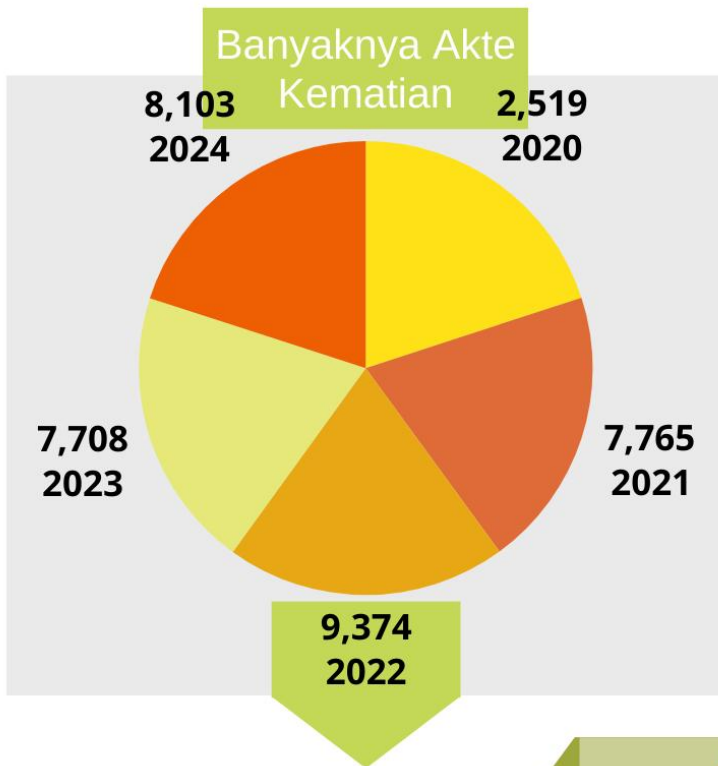
PENERBITAN AKTA PERKAWINAN



Insight Penting

- 5 tahun terakhir penerbitan akte adopsi cukup fluktuatif. Pada Tahun 2024 mengalami penurunan menjadi 9 akte saja.
- Pada tahun 2024 terjadi penurunan akta perkawinan yang cukup signifikan, yang terbanyak adalah di bulan Mei yaitu 4 akta.

PENERBITAN AKTA KEMATIAN



Insight Penting

Selama 5 tahun terakhir, penerbitan akta kematian mengalami fluktuasi. Pada tahun 2024 terjadi kenaikan dibanding tahun sebelumnya (2023). Penerbitan terbanyak di bulan Juli.

**Dinas Pemberdayaan
Masyarakat Desa
Pengendalian Penduduk dan
Keluarga
Berencana
(DISPERMADES PPKB)**





10.1. DESA, KELURAHAN, RT, RW & ANGGARANNYA

BANYAKNYA DESA, KELURAHAN RT & RW


DESA
266

- Tiap Kecamatan rata-rata memiliki 13 Desa
- Desa terbanyak di Kec. Madukara dan Kec. Bawang (18 desa)

KELURAHAN
12

Hanya 3 Kecamatan ini yang memiliki Kelurahan :

- Kec. Banjarnegara (9)
- Kec. Sigaluh (1)
- Kec. Madukara (2)



DUSUN
979

Sebelum tahun 2020, jumlah RW adalah 1,335

RW
1341


Sebelum tahun 2020, jumlah RW adalah 1,335

RT
5585

Sebelum tahun 2020, jumlah RT adalah 5,459



ALOKASI DANA DESA (ADD) & DANA DESA (DD)



Insight Penting

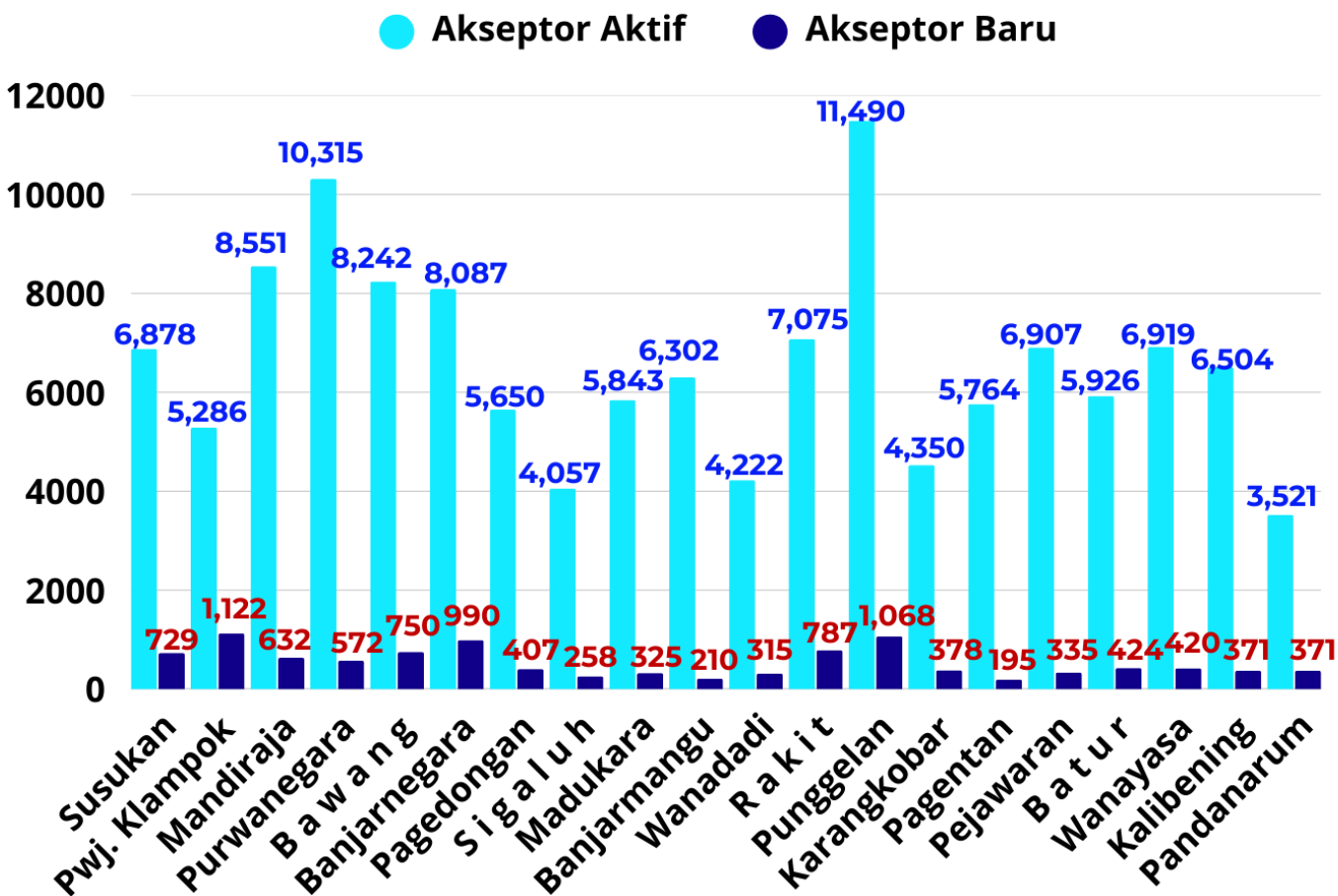

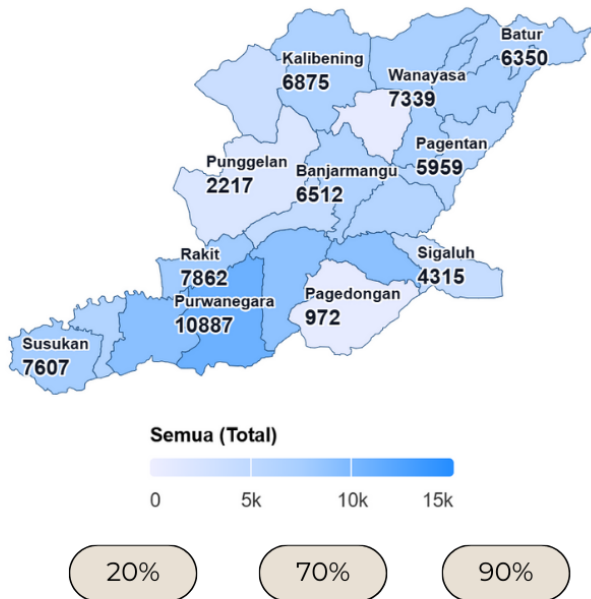
- ADD dan DD pada tahun 2024 mengalami kenaikan dibandingkan 4 tahun sebelumnya.
- Selama 5 tahun terakhir pola ADD mengikuti trend naik, sementara DD cenderung fluktuatif.
- Kenaikan DD cukup signifikan di tahun 2024



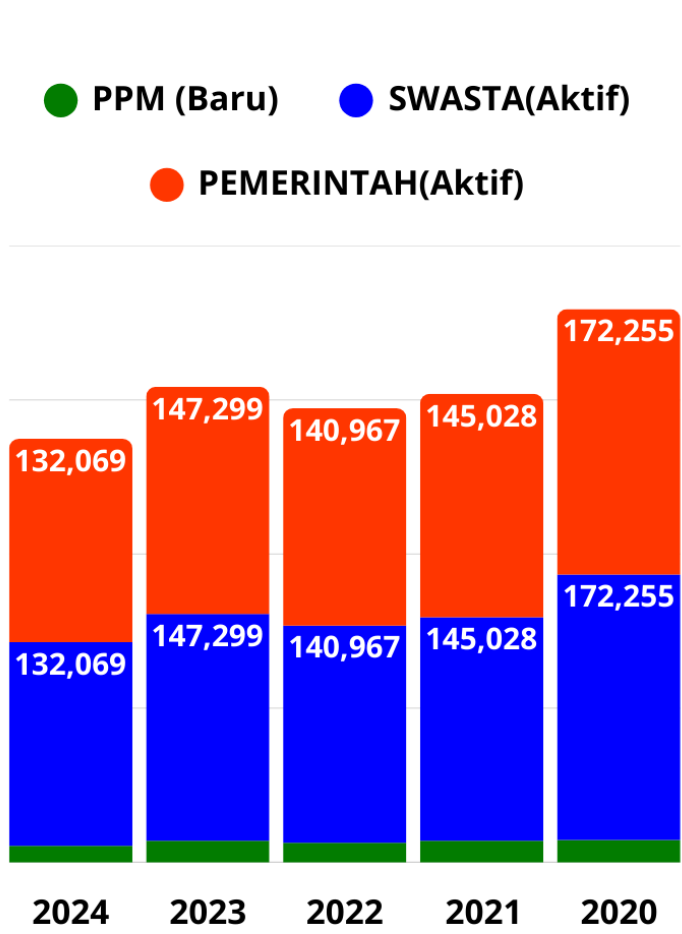
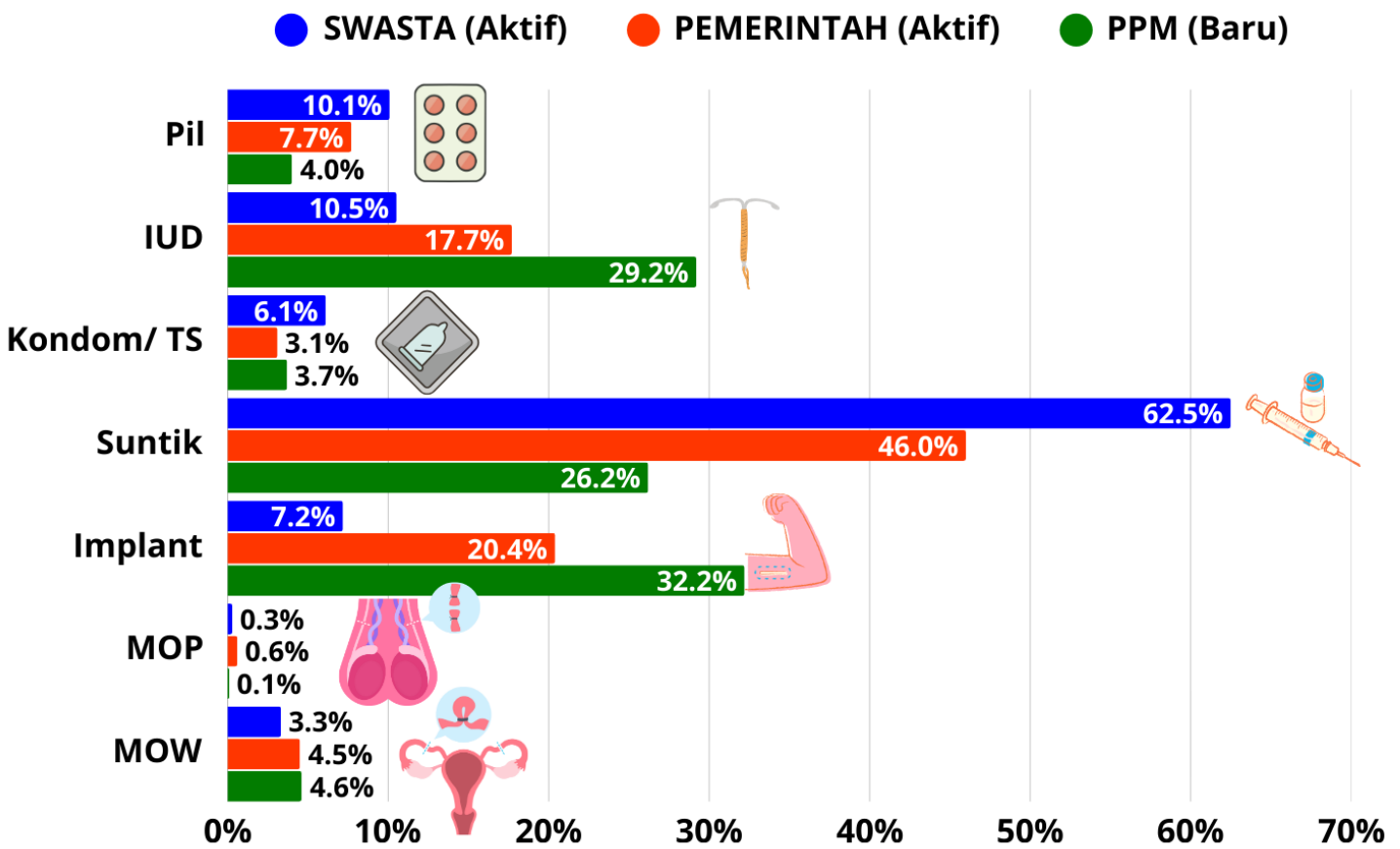
10.2. AKSEPTOR & PENCAPAIAN PESERTA KB

AKSEPTOR AKTIF DAN AKSEPTOR BARU

Data Semua (Total) per Kecamatan (Tahun 2024)



PENCAPAIAN PESERTA KB PER MIX KONTRASEPSI



Insight Penting

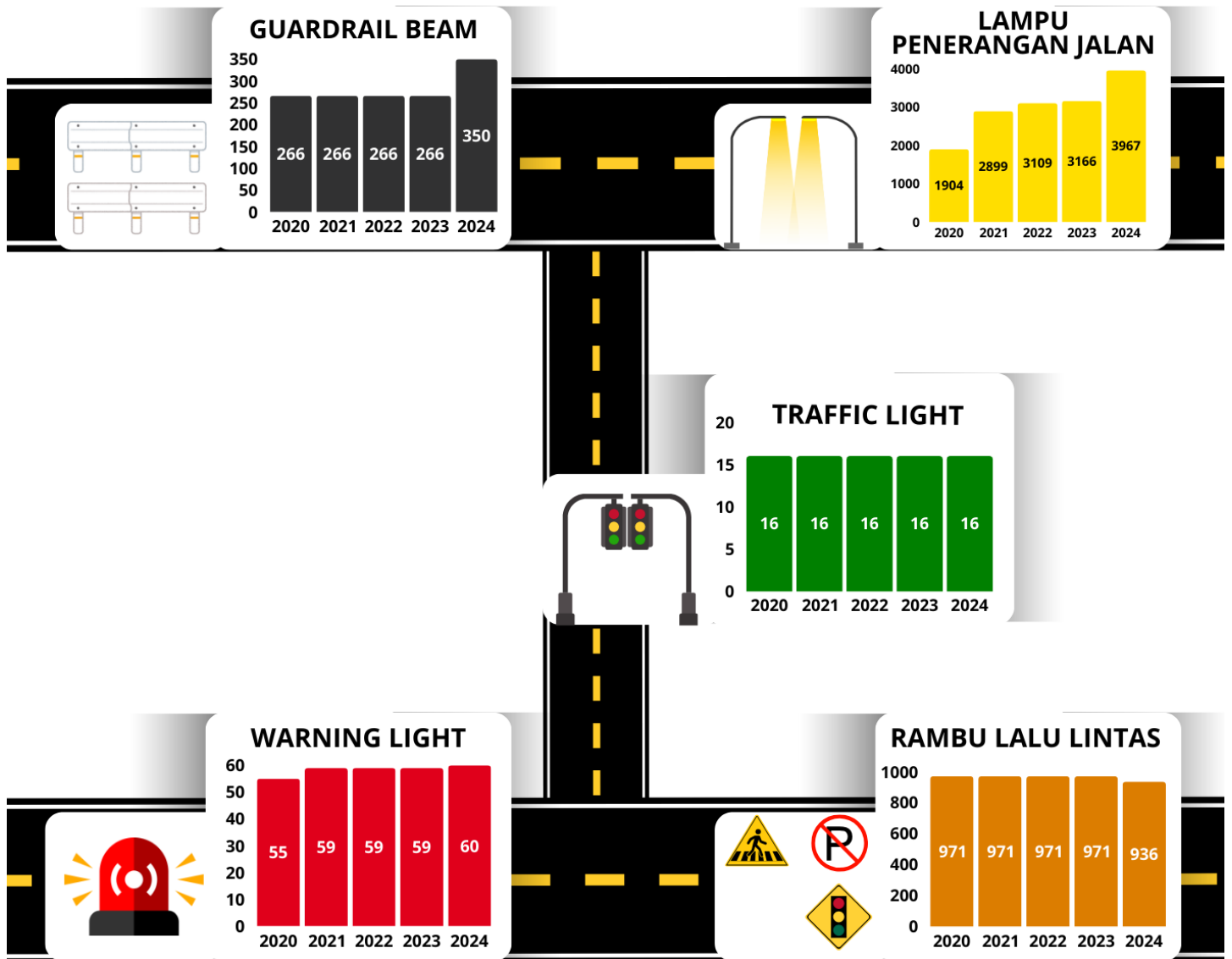
- Jumlah akseptor KB Baru selama 5 tahun terakhir mengalami trend turun. Sedangkan Akseptor KB Aktif cenderung fluktuatif.
- Pada tahun 2024, Kec. Punggelan menjadi akseptor KB Aktif dan Kec. Klampok akseptor KB Baru tertinggi di Kab. Banjarnegara.
- KB suntik menjadi alat kontrasepsi dipilih terbanyak di tahun 2024.
- Pada tahun 2024, persentase Pencapaian Peserta KB Aktif per Mix Kontrasepsi Pemerintah dan Swasta turun. Begitupun peserta KB Baru per Mix Kontrasepsi PPM juga menurun.

Dinas Perhubungan (DINHUB)



11.1. RAMBU, PENERANGAN JALAN, BIDANG PERPARKIRAN DAN ANGKUTAN

RAMBU LALU LINTAS DAN PENERANGAN JALAN



Insight Penting

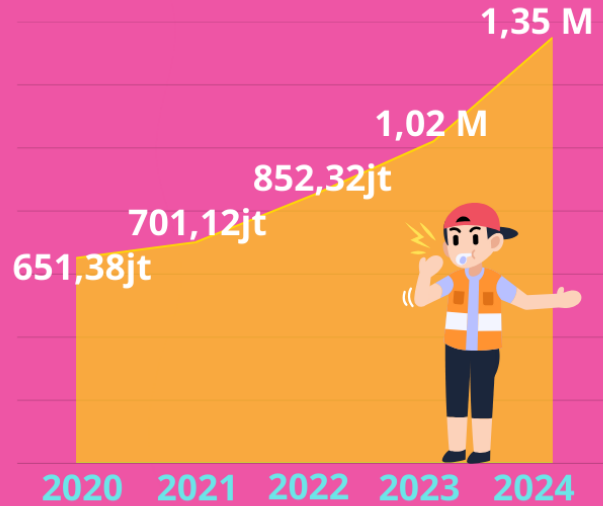
- Pada tahun 2024 jumlah lampu penerangan jalan dan *guardrail beam* mengalami kenaikan.
- Untuk *warning light* cenderung mengalami tren naik meski kenaikan di tahun 2024 tidak begitu signifikan.
- Untuk rambu lalu lintas mengalami penurunan.
- *Traffic light* selama 5 tahun terakhir tidak mengalami perubahan jumlah.

BIDANG PERPARKIRAN

DATA PERPARKIRAN

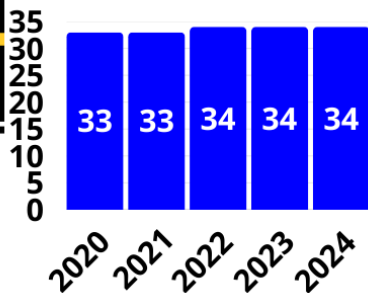


PENDAPATAN RETRIBUSI PARKIR



BIDANG ANGKUTAN


Halte BUS



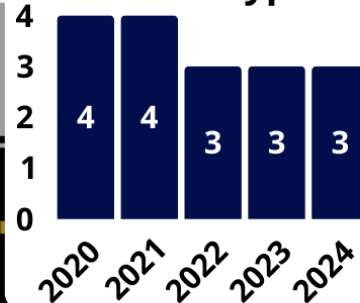
Trayek Bidang Angkutan



TAXI



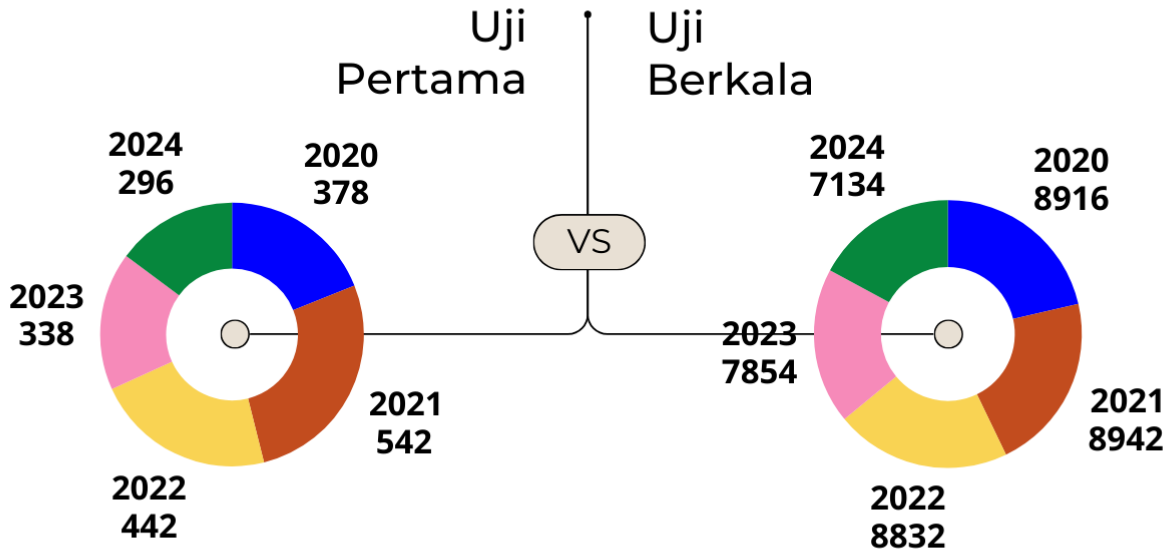
Terminal type C



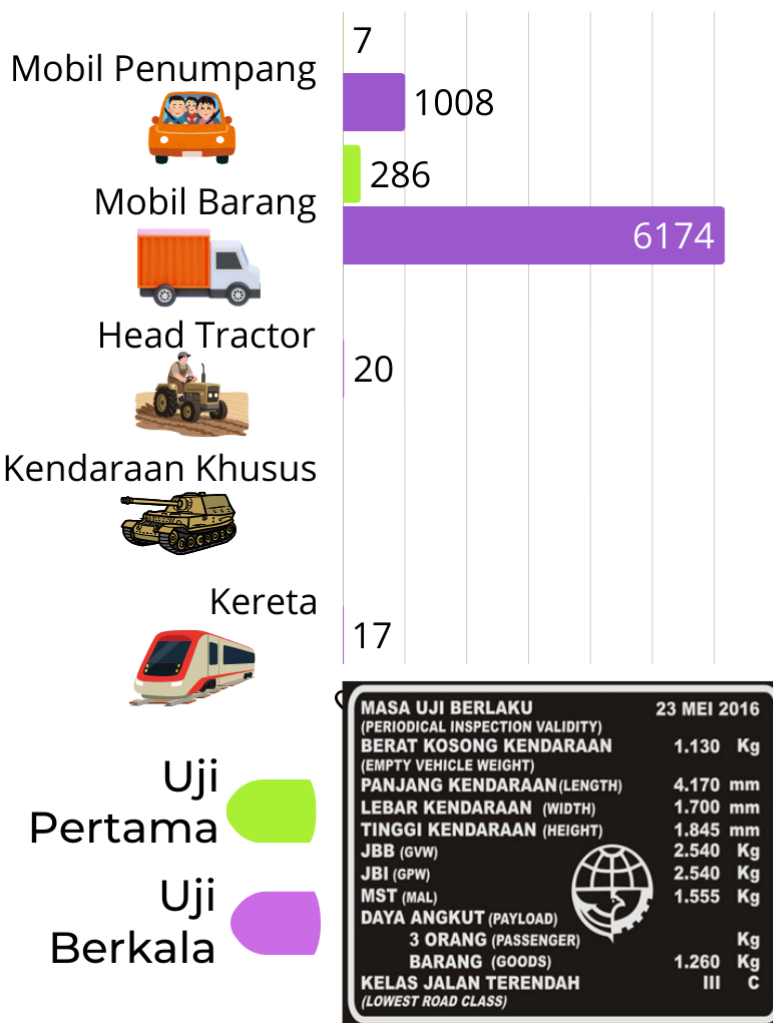
Insight Penting

- Di tahun 2024 jumlah lokasi parkir, juru parkir dan titik parkir tidak mengalami peningkatan (tetap).
- Untuk pendapatan retribusi parkir selama 5 tahun terakhir mengikuti tren naik.
- Jumlah halte bus, jumlah taksi dan Trayek Angkutan Umum di tahun 2024 masih stabil jika dibandingkan dengan tahun lalu.

11.2. KENDARAAN BERMOTOR YANG MELAKUKAN KIR MENURUT TIPE UJI



JENIS KENDARAAN YANG MELAKUKAN KIR TAHUN 2024



Insight Penting

- Pada tahun 2024 jenis kendaraan yang paling banyak melakukan KIR pada uji pertama dan uji berkala adalah mobil barang. Kemudian diikuti mobil penumpang.
- Tidak ada sama sekali jenis kendaraan khusus yang melakukan KIR pada tahun 2024.
- Pada tahun 2024 terjadi penurunan jumlah kendaraan yang melakukan KIR jika dibandingkan dengan 3 tahun ke belakang, baik itu untuk uji pertama dan uji berkala.
- Jika dilihat selama 5 tahun terakhir, jumlah kendaraan yang melakukan uji pertama dan uji berkala mengikuti pola fluktuatif. Puncaknya, di tahun 2021.

MASA UJI BERLAKU (PERIODICAL INSPECTION VALIDITY)	23 MEI 2016
BERAT KOSONG KENDARAAN (EMPTY VEHICLE WEIGHT)	1.130 Kg
PANJANG KENDARAAN (LENGTH)	4.170 mm
LEBAR KENDARAAN (WIDTH)	1.700 mm
TINGGI KENDARAAN (HEIGHT)	1.845 mm
JBB (GVW)	2.540 Kg
JBI (GPW)	2.540 Kg
MST (MAL)	1.555 Kg
DAYA ANGKUT (PAYLOAD)	
3 ORANG (PASSENGER)	Kg
BARANG (GOODS)	1.260 Kg
KELAS JALAN TERENDAH (LOWEST ROAD CLASS)	III C

Dinas Kearsipan dan Perpustakaan (DISARPUS)



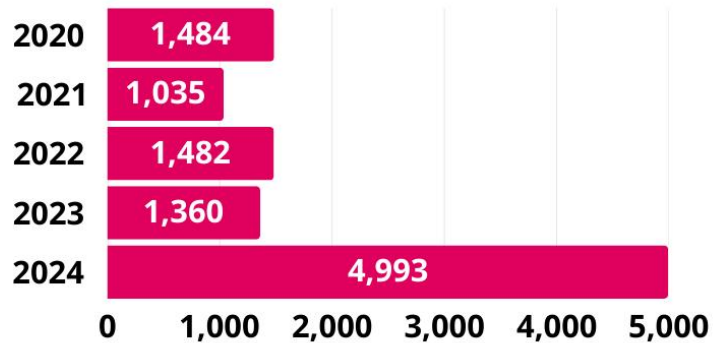


12.1. Pengunjung dan Peminjam Koleksi Perpustakaan

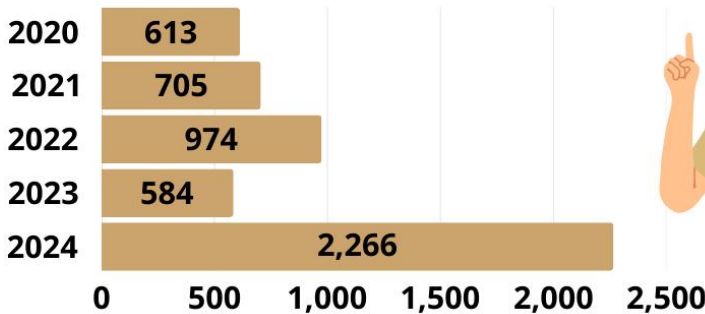
PERSENTASE PENGUNJUNG PEREMPUAN



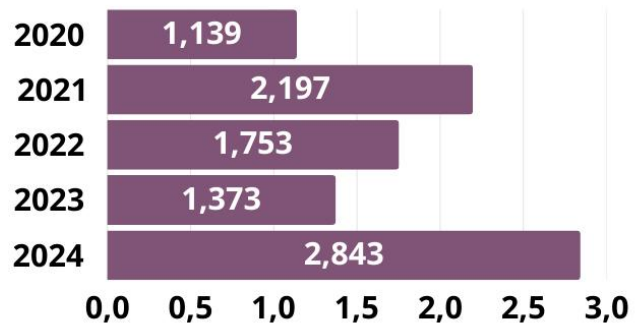
● UMUM



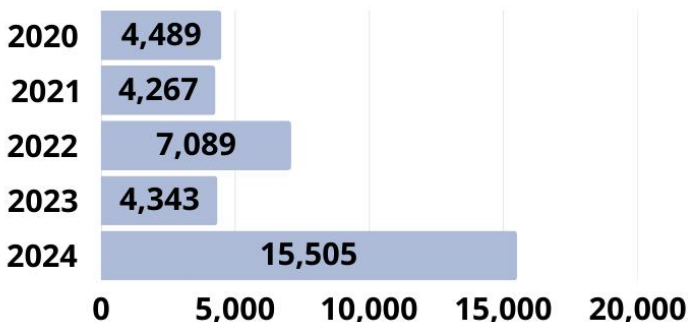
● PNS



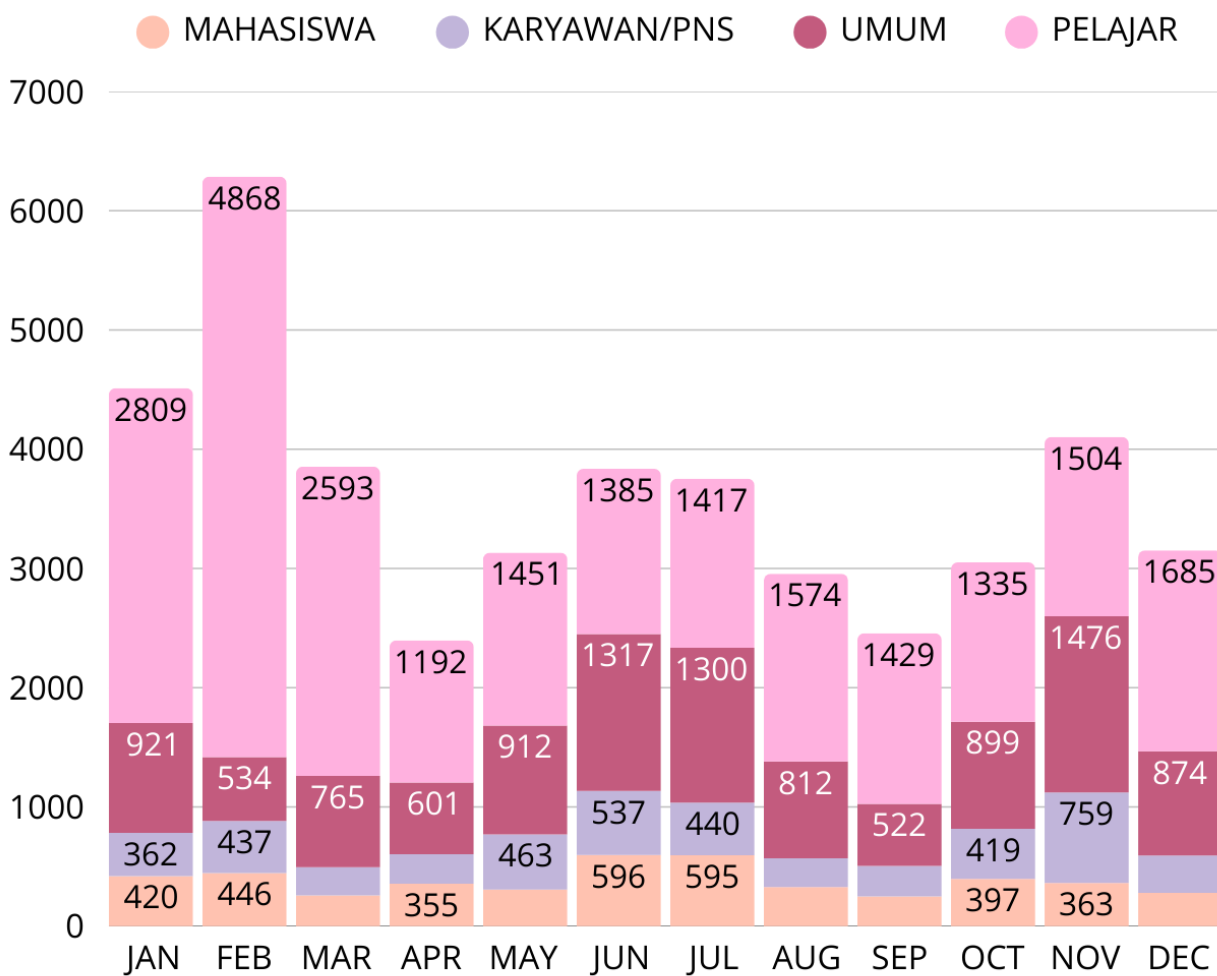
● MAHASISWA



● PELAJAR



PENGUNJUNG PER BULAN TAHUN 2024



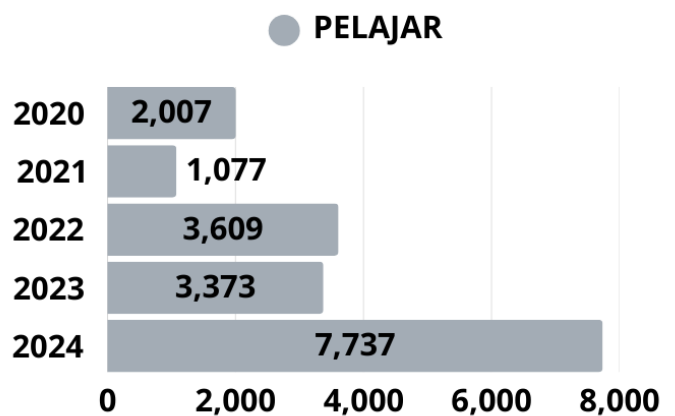
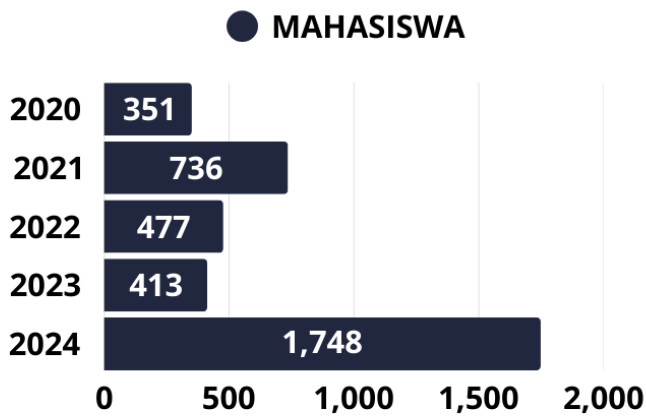
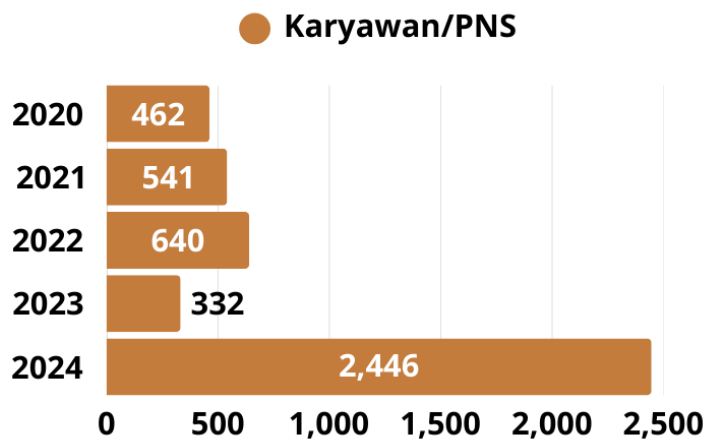
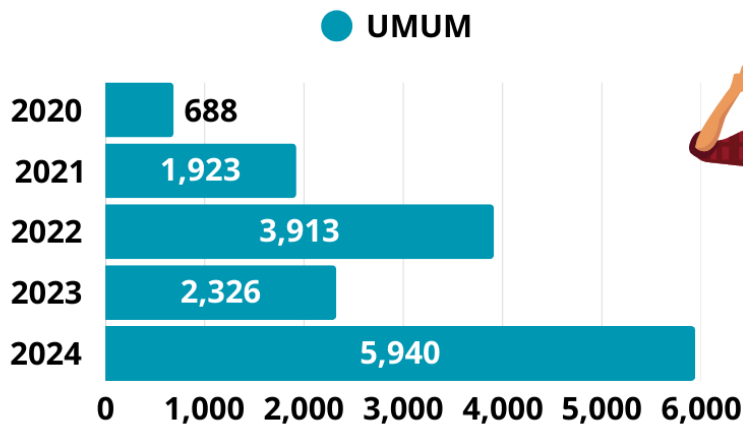
Insight Penting

- Pada tahun 2024, pengunjung perempuan dengan kategori Umum, PNS, dan mahasiswa mengalami penurunan. Sementara pengunjung Perempuan dengan kategori Pelajar mengalami kenaikan.
- Jika dilihat dari pengunjung di tahun 2024, pengunjung terbanyak adalah pelajar.

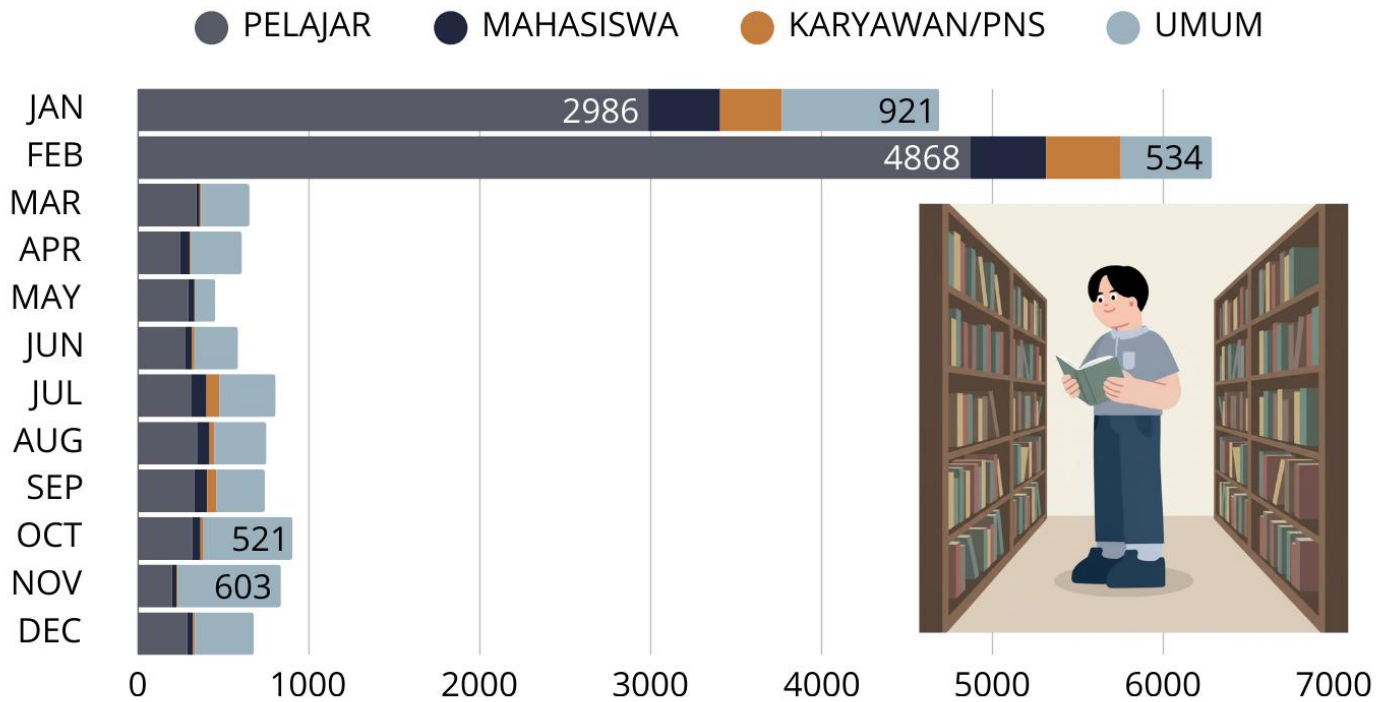




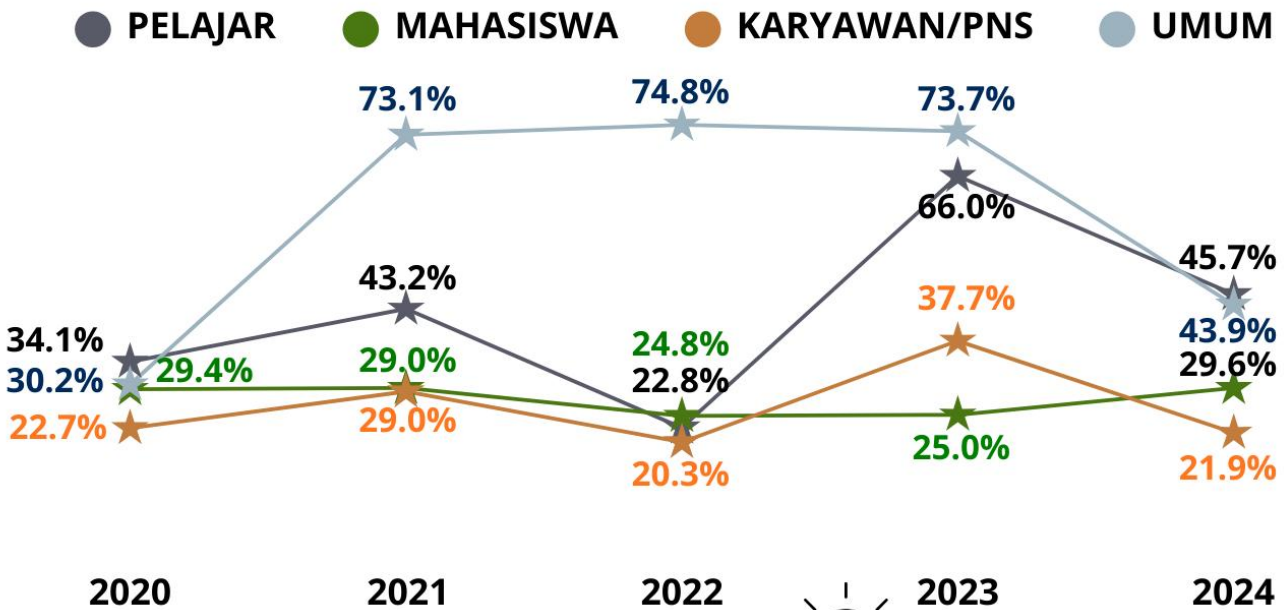
PRESENTASE PEMINJAM LAKI-LAKI



PEMINJAM PER BULAN TAHUN 2024



PERSENTASE PENGUNJUNG YANG MEMIJAM BUKU

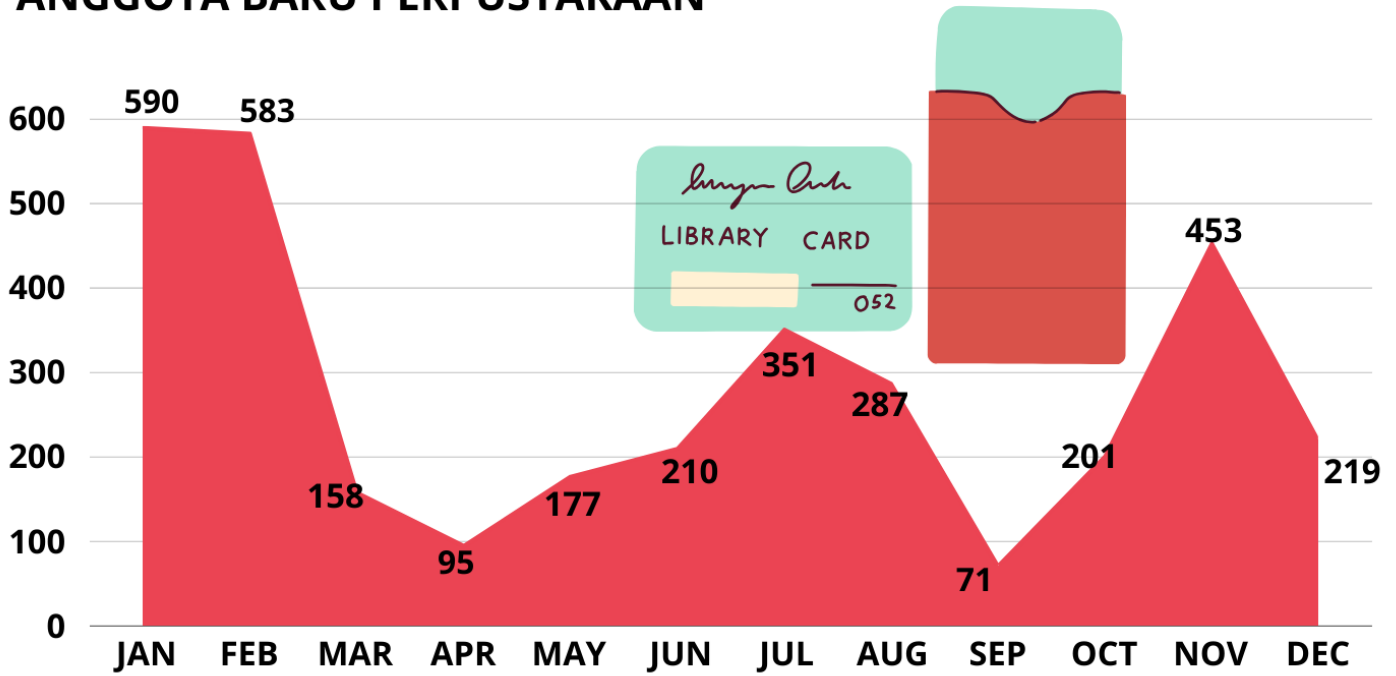


Insight Penting

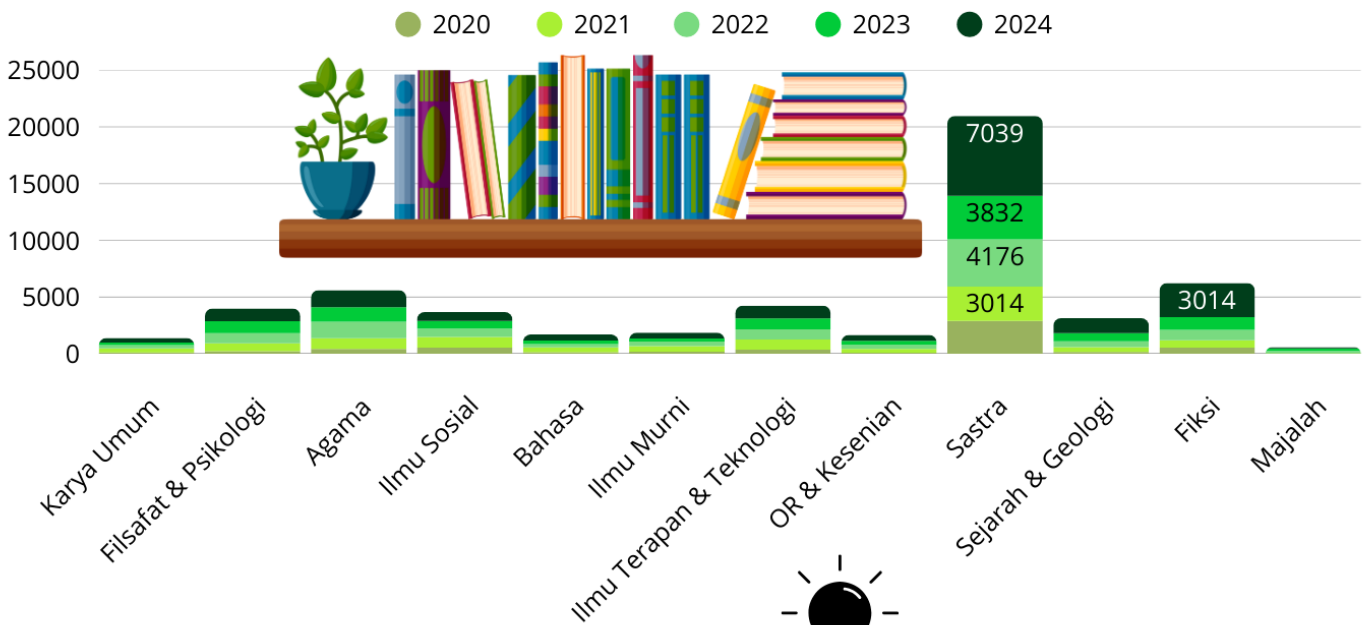
- Peminat baca buku laki-laki paling banyak di golongan pelajar yang meningkat drastis dibanding 4 tahun sebelumnya, yaitu di bulan Februari disusul Januari.
- Dari yang datang berkunjung di tahun 2024 yang akhirnya meminjam paling banyak di persentase dari golongan pelajar, meski 3 tahun sebelumnya didominasi oleh golongan umum.

12.2. ANGGOTA BARU DAN KOLEKSI PERPUSTAKAAN YANG DIPINJAM

ANGGOTA BARU PERPUSTAKAAN



KOLEKSI PERPUSTAKAAN YANG DIPINJAM



Insight Penting

- Anggota baru perpustakaan paling banyak di tahun 2024 adalah pada bulan Januari yaitu sebanyak 590 anggota baru, sedangkan yang paling sedikit adalah pada bulan September sebanyak 71 anggota.
- Koleksi buku terbanyak selama 5 tahun terakhir adalah bidang sastra. Di tahun 2024 naik drastis menjadi 2x lipat dari tahun sebelumnya. Minat baca paling rendah selama 5 tahun terakhir adalah majalah.

Dinas Pariwisata dan Kebudayaan (DISPARBUD)




13.1. PENGUNJUNG WISATA BERDASARKAN OBJEK WISATA



Anglir Mendung Paweden

+8,199	2020
+7,771	2021
+7,102	2022
+11,447	2023
+9,016	2024



Waduk Mrica

+0	2020
+0	2021
+0	2022
+0	2023
+0	2024



Dataran Tinggi Dieng

+543,888	2020
+701,807	2021
+1,025,930	2022
+1,087,627	2023
+1,080,226	2024



Taman Rekreasi Margasatwa Serulingmas

+75,247	2020
+116,677	2021
+ 190,498	2022
+ 174,517	2023
+174,355	2024



Curug Pitu

+5,702	2020
+6,218	2021
+6,037	2022
+7,022	2023
+6,394	2024

Surya Yudha Park



Surya Yudha Park

+35,038	2020
+36,875	2021
+122,915	2022
+140,399	2023
+124,084	2024



Serayu Adventure Indonesia

+0	2020
+0	2021
+0	2022
+0	2023
+0	2024



Pikas Banyu Wong

+6,202	2020
+5,200	2021
+10,046	2022
+17,290	2023
+21,992	2024



Surya Yudha Sport Center

+8,519	2020
+12,558	2021
+55,405	2022
+15,648	2023
+23,100	2024



Serayu Park

+0	2020
+0	2021
+0	2022
+0	2023
+0	2024



D' Qiano Dieng

+7,241	2020
+1,436	2021
+0	2022
+31,428	2023
+33,428	2024

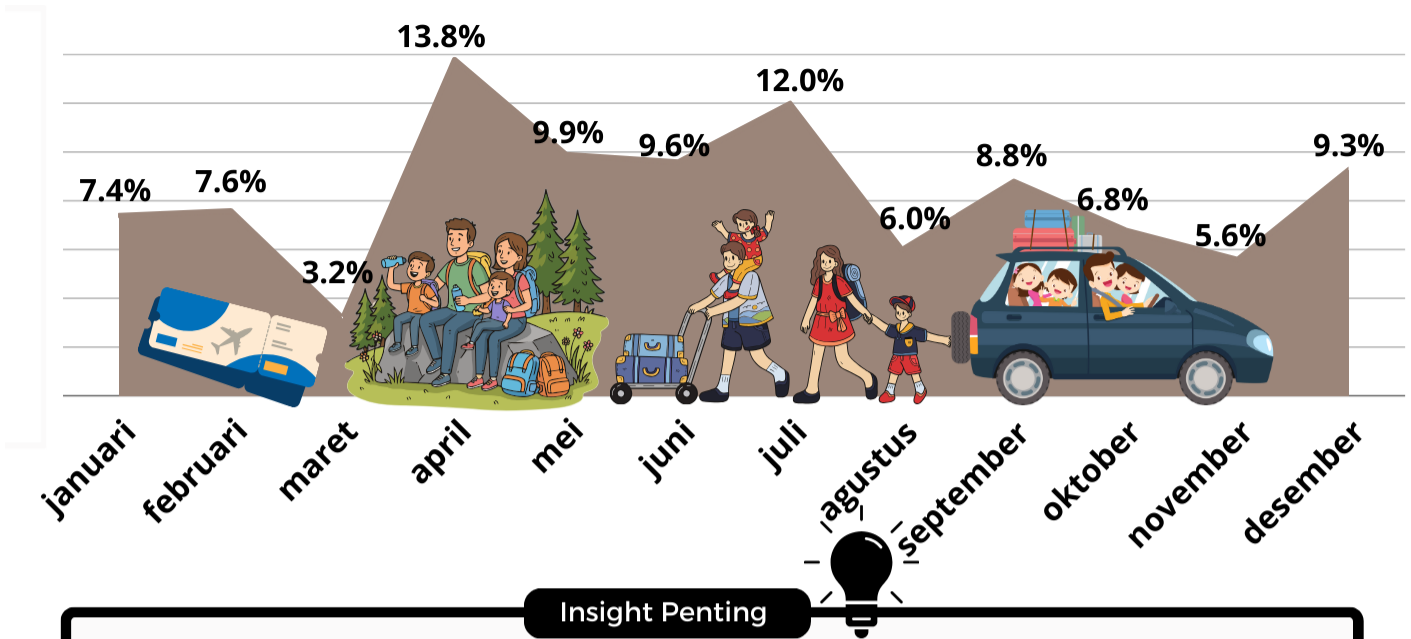


Arum Jeram Serayu

+2,628	2020
+2,633	2021
+930	2022
+6,223	2023
+0	2024

BERDASARKAN BULAN DI TAHUN 2024

PERSENTASE PENGUNJUNG DI SELURUH OBJEK WISATA

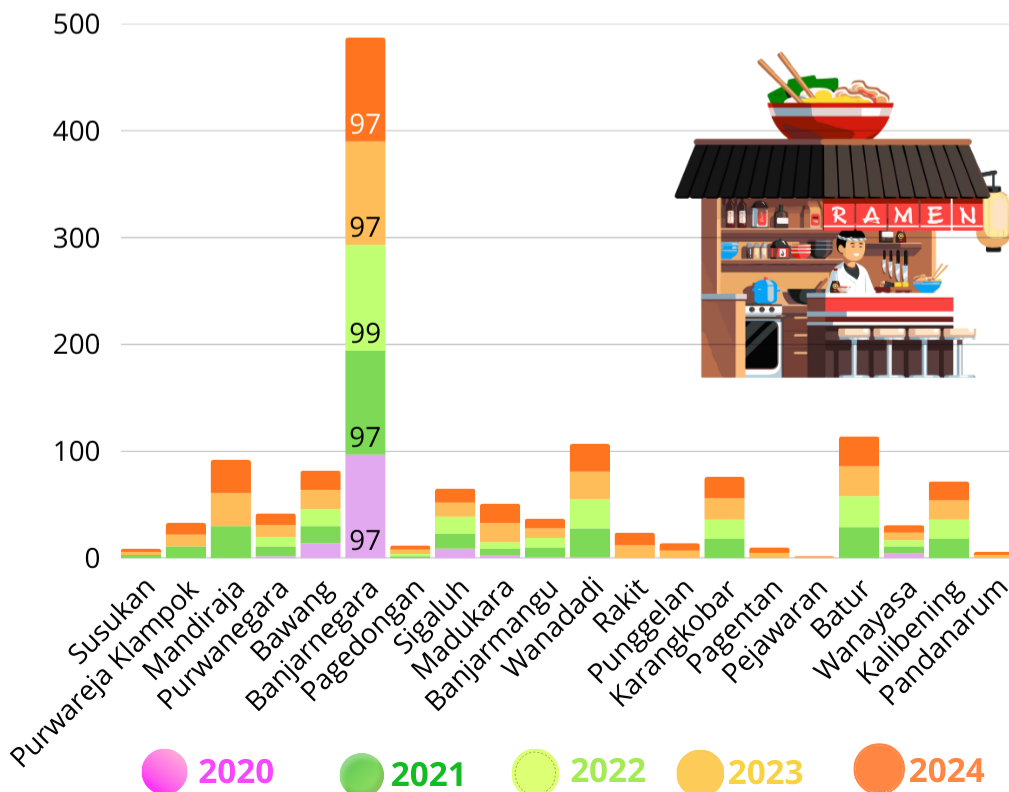


Insight Penting

- Pada tahun 2024, Dataran Tinggi Dieng menjadi objek wisata yang paling banyak dikunjungi sepanjang 5 tahun terakhir.
- Objek wisata Waduk Mrica, Serayu Adventure Indonesia, Serulingmas dan Curug Pitu menurun di tahun 2024.
- Pada tahun 2024 pengunjung wisata terbanyak ada di bulan Desember, diikuti bulan April dan Juli.

13.2. RESTORAN/ RUMAH MAKAN

BERDASARKAN KECAMATAN



Insight Penting

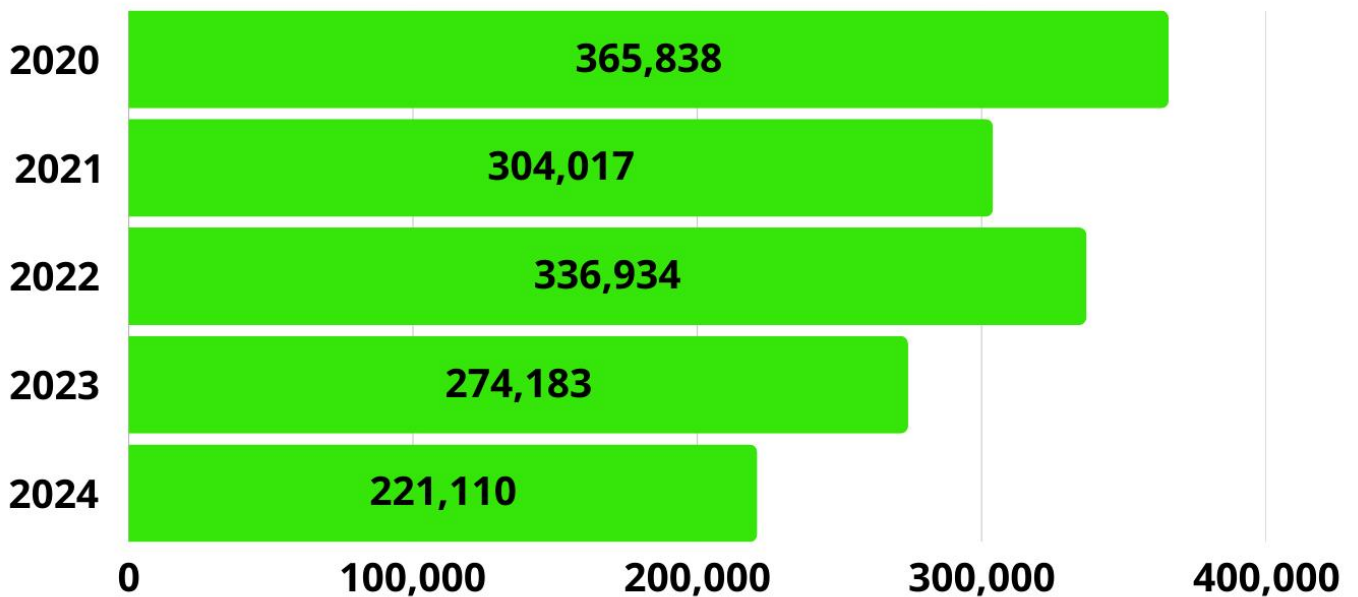
Sepanjang 5 tahun terakhir, jumlah restoran/rumah makan terbanyak ada di Kec. Banjarnegara. Kecamatan Batur dan Wanadadi menjadi yang terbanyak ke 2 dan 3.

Dinas Pertanian Perikanan dan Ketahanan Pangan (DISTANKAN KP)





14.1. PRODUKSI HASIL PERTANIAN TANAMAN SAYUR (TON)



3 PRODUKSI SAYURAN TERTINGGI

1.KENTANG

Produksi kentang tahun 2024 adalah sebesar 139,726 TON. Ini merupakan produksi tertinggi dalam 4 tahun terakhir.



2.WORTEL

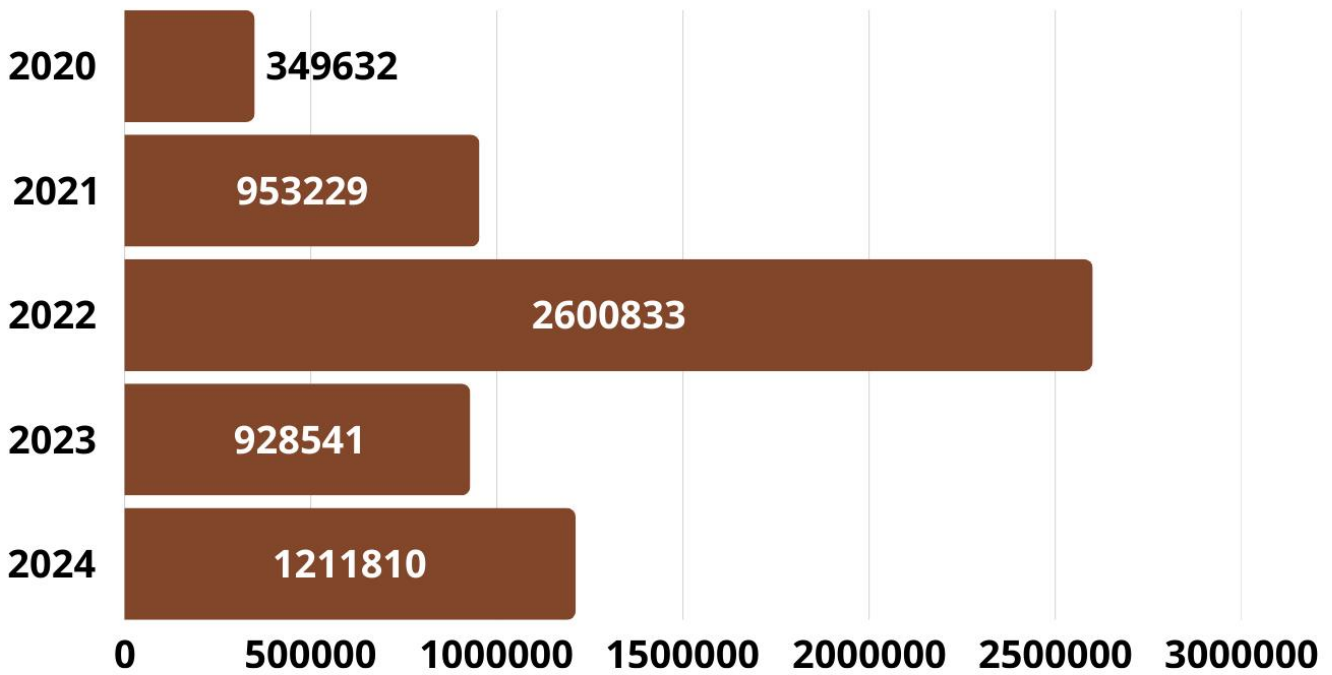
Produksi wortel tahun 2024 adalah sebesar 48,031 TON. Ini merupakan produksi terendah selama 5 tahun terakhir.

3.KUBIS

Produksi kubis tahun 2024 sebesar 31,549.00 TON. Ini merupakan produksi terendah selama 5 tahun terakhir.



TANAMAN BIOFARMAKA (TON)



3 PRODUKSI BIOFARMAKA TERTINGGI DARI 13 JENIS

1.KAPULAGA

Besarnya produksi kapulaga tahun 2024 adalah sebesar 930,421.00 TON. Di tahun ini produksi lebih rendah dibanding tahun sebelumnya (2023).



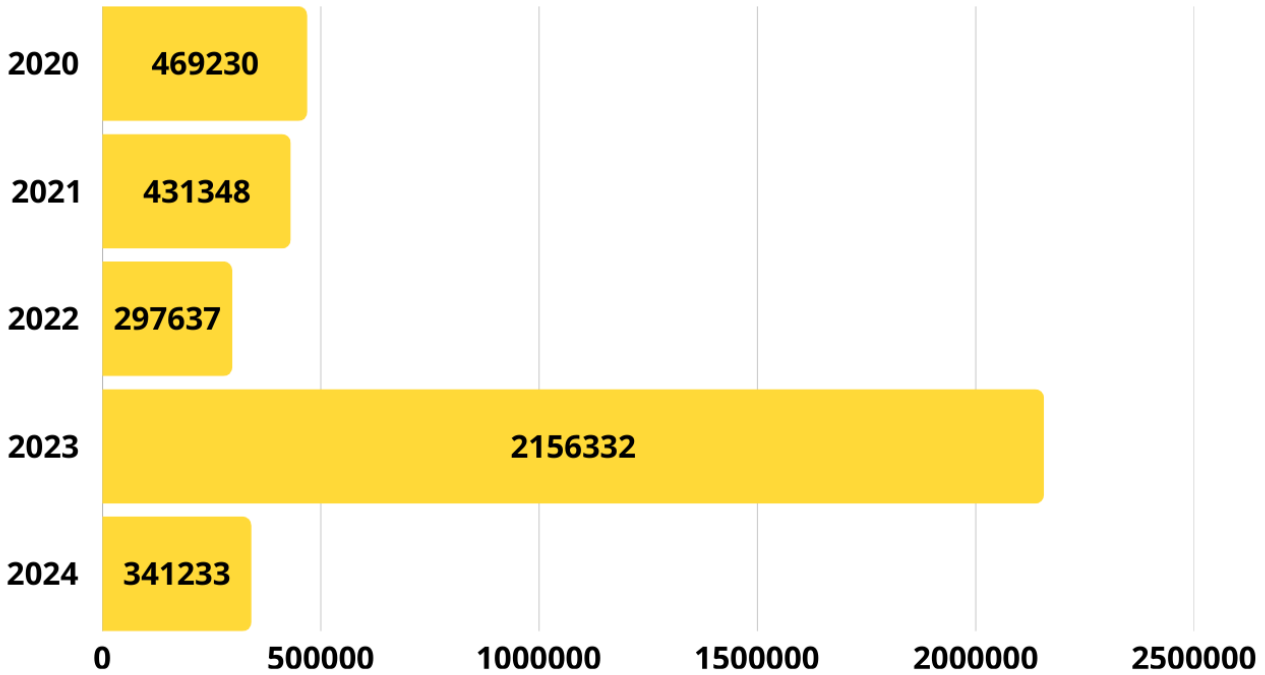
2.JAHE

Produksi Jahe tahun 2024 adalah sebesar 144,296.00 TON. Tahun ini naik 2x lipat dibanding tahun 2023 meski bukan yang tertinggi selama 5 tahun terakhir.

3.KUNYIT

Produksi Kencur tahun 2024 adalah sebesar 56,560.00 TON. Sempat menurun drastis pada tahun 2023 yaitu hanya 21,967.00 ton saja.

TANAMAN BUAH - BUAHAN (TON)



PRODUKSI BUAH BUAHAN TERTINGGI

1.SALAK

Besarnya produksi salak tahun 2024 adalah sebesar 199,677.28 TON. Hasil produksi ini mengalami penurunan yang signifikan dibandingkan 4 tahun sebelumnya.



3.JAMBU BIJI

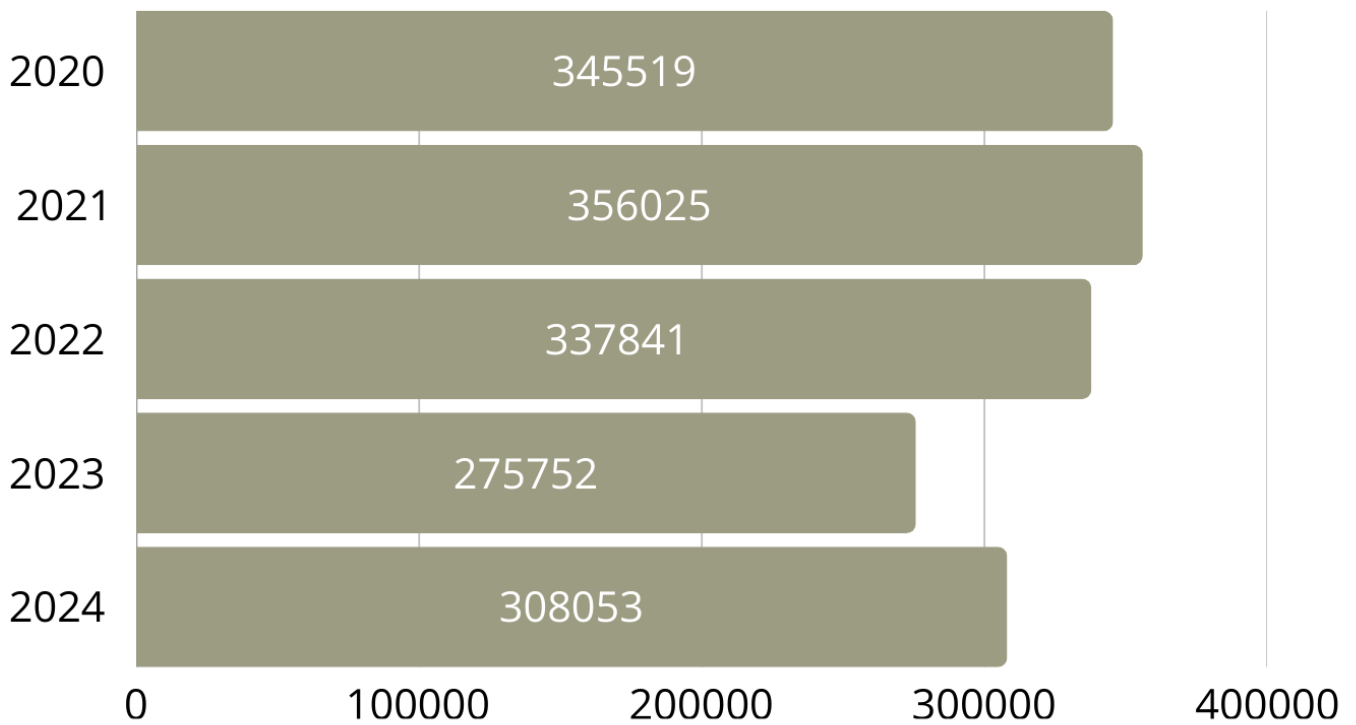
Besarnya produksi jambu biji tahun 2024 adalah sebesar 14,958.31 TON. Ini merupakan produksi lebih tinggi dibandingkan dengan tahun sebelumnya.

2.PISANG

Besarnya produksi pisang tahun 2024 adalah sebesar 92,200,52 TON. Ini juga merupakan produksi tertinggi selama 5 tahun terakhir.



TANAMAN PANGAN (TON)



3 PRODUKSI TANAMAN PANGAN TERTINGGI DARI 7 JENIS

1. PADI

Besarnya produksi padi tahun 2024 adalah sebesar 176,197.01 TON. Ini merupakan produksi tertinggi selama 5 tahun terakhir.



2. UBI KAYU

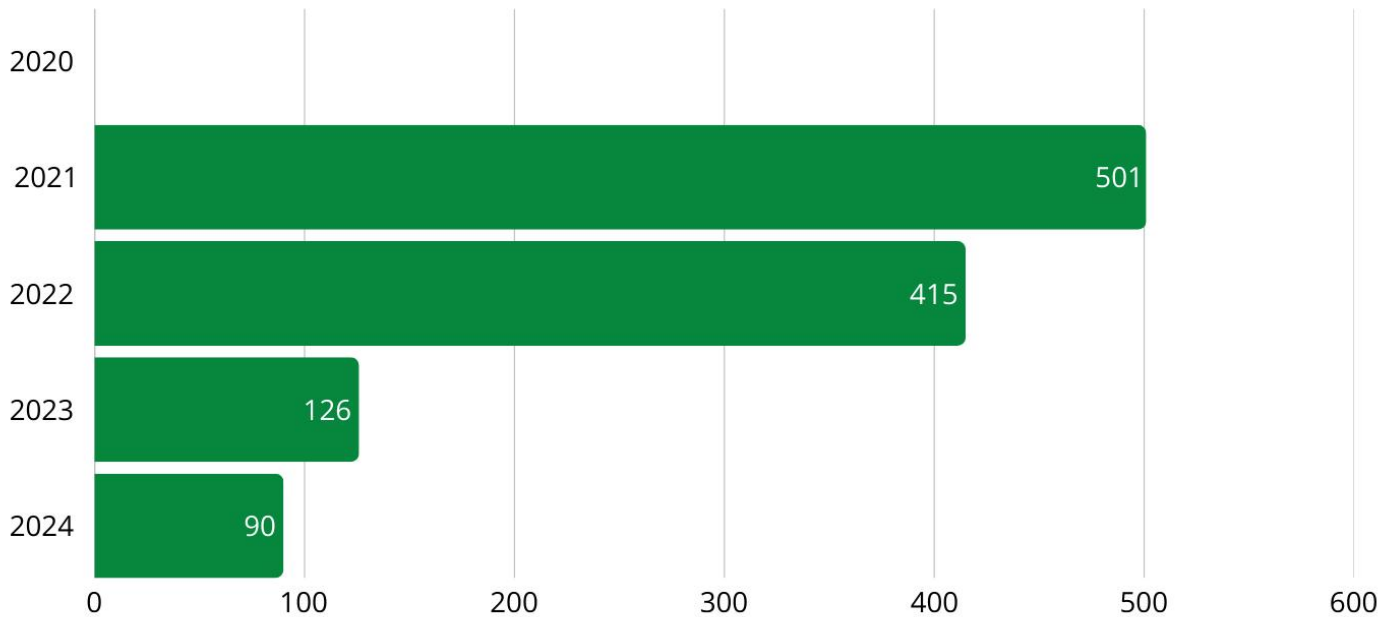
Besarnya produksi ubi kayu tahun 2024 sebesar 78,886.76 TON. Ini merupakan produksi terendah selama 5 tahun terakhir.

3. JAGUNG

Besarnya produksi jagung tahun 2024 sebesar 51,146.60 TON. Terjadi kenaikan produksi di tahun ini jika dibanding 2 tahun sebelumnya.



TANAMAN HIAS (TANGKAI)



3 PRODUKSI TANAMAN HIAS TERTINGGI DARI 12 JENIS

1. AGLOENEMA

Besarnya produksi agloenema tahun 2024 sebesar 47 TANGKAI. Di tahun ini produksinya adalah produksi terendah selama 4 tahun terakhir.



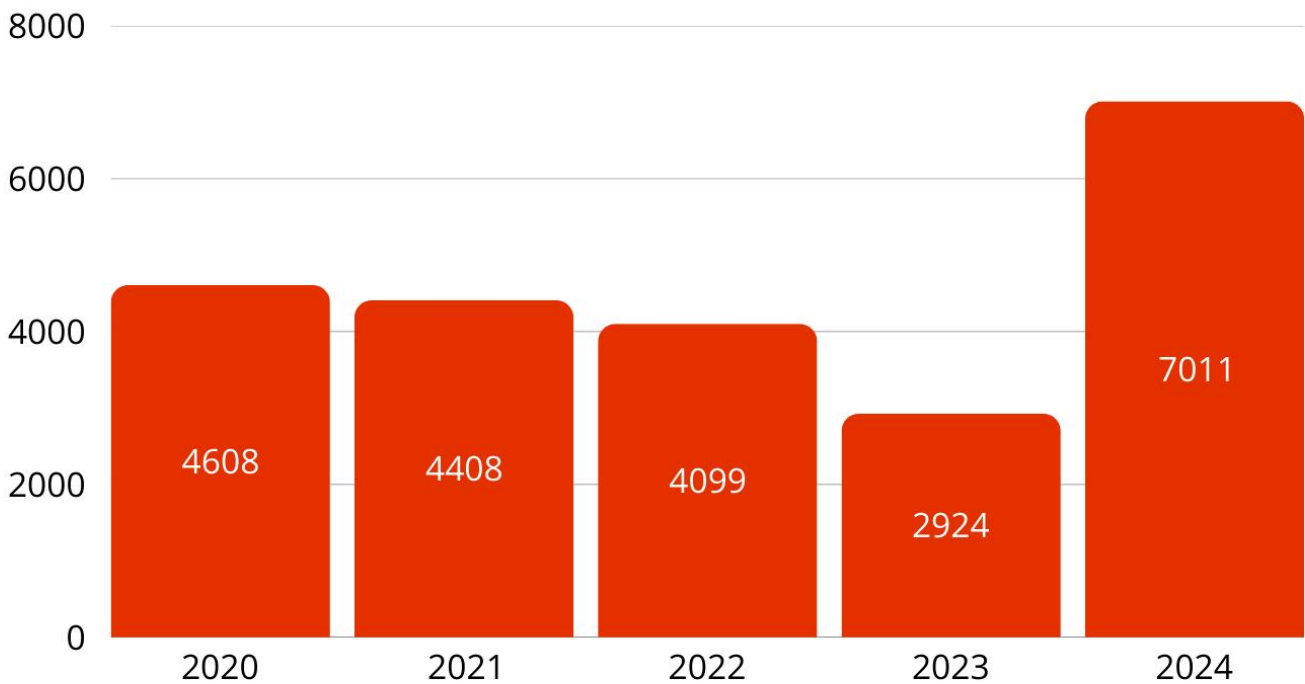
2. PALEM

Besarnya produksi Palem daun tahun 2024 adalah sebesar 20 TANGKAI. Produksinya merupakan yang terendah selama 4 tahun terakhir.

3. Sansievera

Besarnya produksi Sansievera tahun 2024 adalah 5 TANGKAI. Produksi menurun selama 34 tahun terakhir.

TANAMAN PERKEBUNAN (TON)



3 PRODUKSI TANAMAN PERKEBUNAN TERTINGGI DARI 12 JENIS

1. KELAPA

Besarnya produksi kelapa dalam tahun 2024 adalah 16,919.40 TON. Produksi tahun 2024 mengalami kenaikan signifikan dan yang tertinggi dalam 5 tahun terakhir.



2. TEH

Besarnya produksi teh tahun 2024 sebesar 3,730.74 TON. Produksi teh tahun ini merupakan yang tertinggi selama 5 tahun terakhir.

3. KOPI ROBUSTA

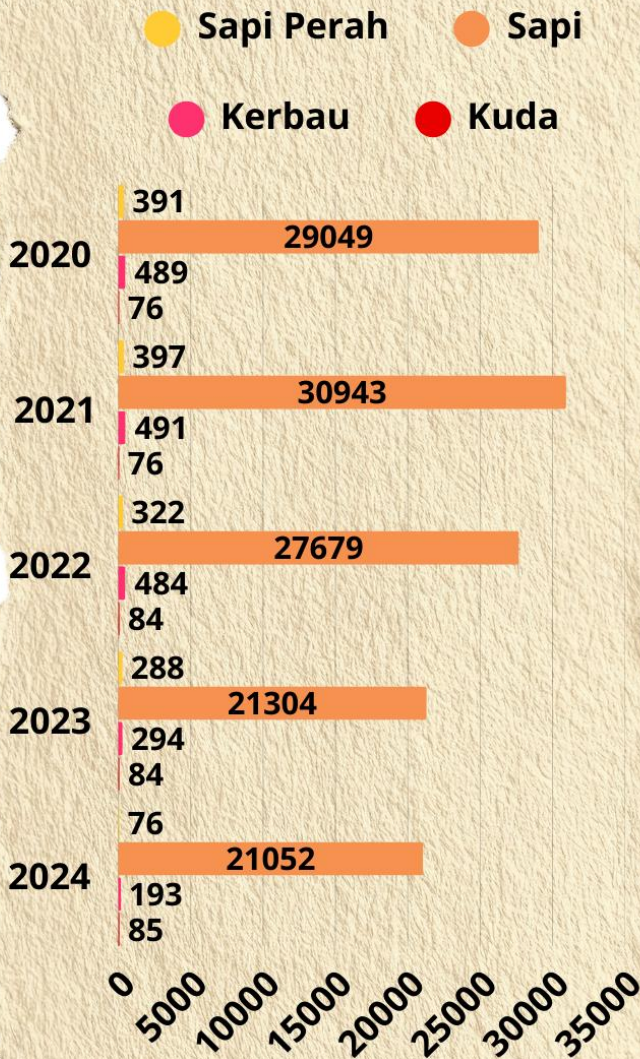
Besarnya produksi kopi robusta tahun 2024 adalah sebesar 2,169.88 TON. Di tahun ini merupakan produksi yang tertinggi selama 5 tahun terakhir.



14.2. PRODUKSI HEWAN TERNAK DAN PERIKANAN

TERNAK BESAR

PRODUKSI TERNAK BESAR (EKOR)




JENIS-JENIS TERNAK HEWAN BESAR

1. SAPI

Rata-rata produksi ternak sapi tahun 2020-2024 adalah **26.005** ekor.

2. SAPI PERAH

Rata-rata produksi ternak sapi perah tahun 2020-2024 adalah **295** ekor.



3. KERBAU

Rata-rata produksi ternak kerbau tahun 2020-2024 adalah **390** ekor.

4. KUDA

Rata-rata produksi ternak kuda tahun 2020-2024 adalah **81** ekor.

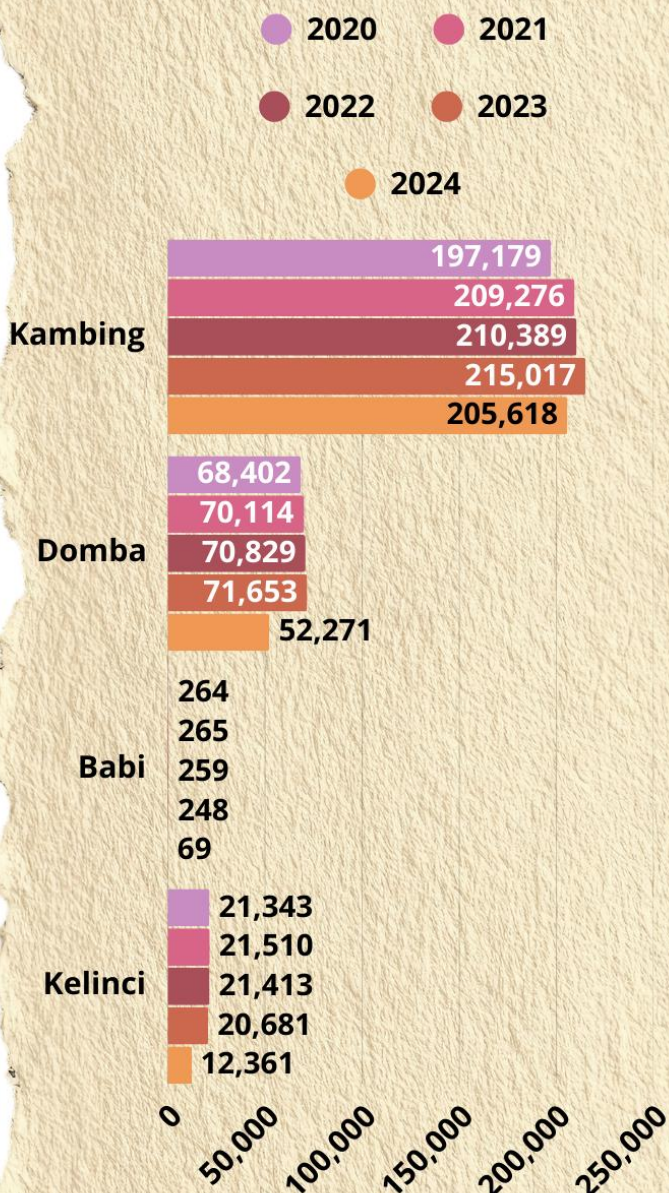
TOTAL PRODUKSI TERNAK BESAR (EKOR)





TERNAK KECIL

PRODUKSI TERNAK KECIL(EKOR)




JENIS-JENIS TERNAK HEWAN KECIL

1. KAMBING

Rata-rata produksi ternak kambing tahun 2020-2024 adalah **207,496** ekor.

2. KELINCI

Rata-rata produksi ternak kelinci perah tahun 2020-2024 adalah **19,461** ekor.



3. DOMBA

Rata-rata produksi ternak domba tahun 2020-2024 adalah **66,654** ekor

4. BABI

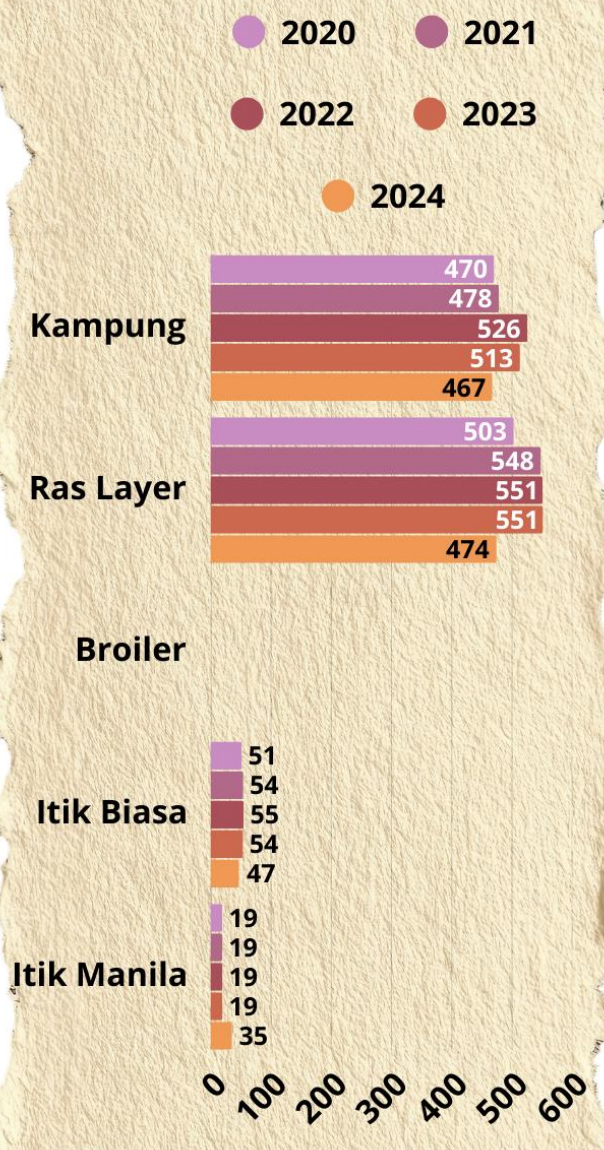
Rata-rata produksi ternak babi tahun 2020-2024 adalah **221** ekor.





TERNAK UNGGAS

PRODUKSI TERNAK UNGGAS(EKOR)



JENIS-JENIS TERNAK HEWAN BESAR

1. AYAM BROILER

Rata-rata produksi ternak ayam broiler selama 5 tahun terakhir (2020-2024) adalah **4,286,139** ekor.

2. AYAM KAMPUNG

Rata-rata produksi ternak ayam kampung selama 5 tahun terakhir (2020-2024) adalah **499,498** ekor.

3. AYAM RAS LAYER

Rata-rata produksi ternak ayam ras layer selama 5 tahun terakhir (2020-2024) adalah **535,108** ekor.



4. ITIK BIASA

Rata-rata produksi ternak itik biasa selama 5 tahun terakhir (2020-2024) adalah **52,597** ekor.

5. ITIK MANILA

Rata-rata produksi ternak itik manila selama 5 tahun terakhir (2020-2024) adalah **22,417** ekor.

TOTAL PRODUKSI TERNAK UNGGAS (EKOR)



- Produksi unggas di tahun 2024 sedikit menurun dibandingkan tahun lalu.
- Jenis Unggas yang paling banyak diproduksi adalah Ayam Broiler.
- Produksi Ayam Broiler yang tertinggi di tahun 2024 selama 5 tahun terakhir.




PRODUKSI HASIL PEMELIHARAAN (KG)

JENIS SISTEM PEMELIHARAAN IKAN


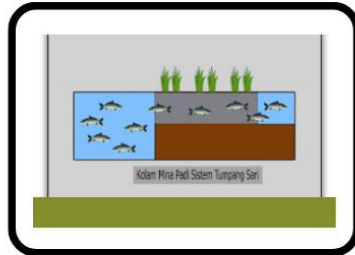
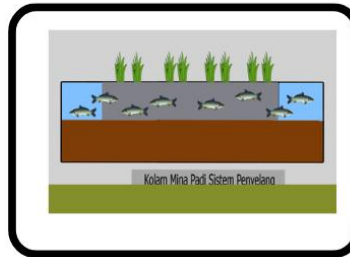
1 KOLAM PEMBESARAN IKAN

Rata-rata produksi kolam pembesaran ikan selama 5 tahun terakhir (2020-2024) adalah **38,852,175** kg.



2 MINA PADI PENYELANG

Rata-rata produksi pemeliharaan ikan mina padi penyelang tahun 2020-2024 adalah **0** Kg.

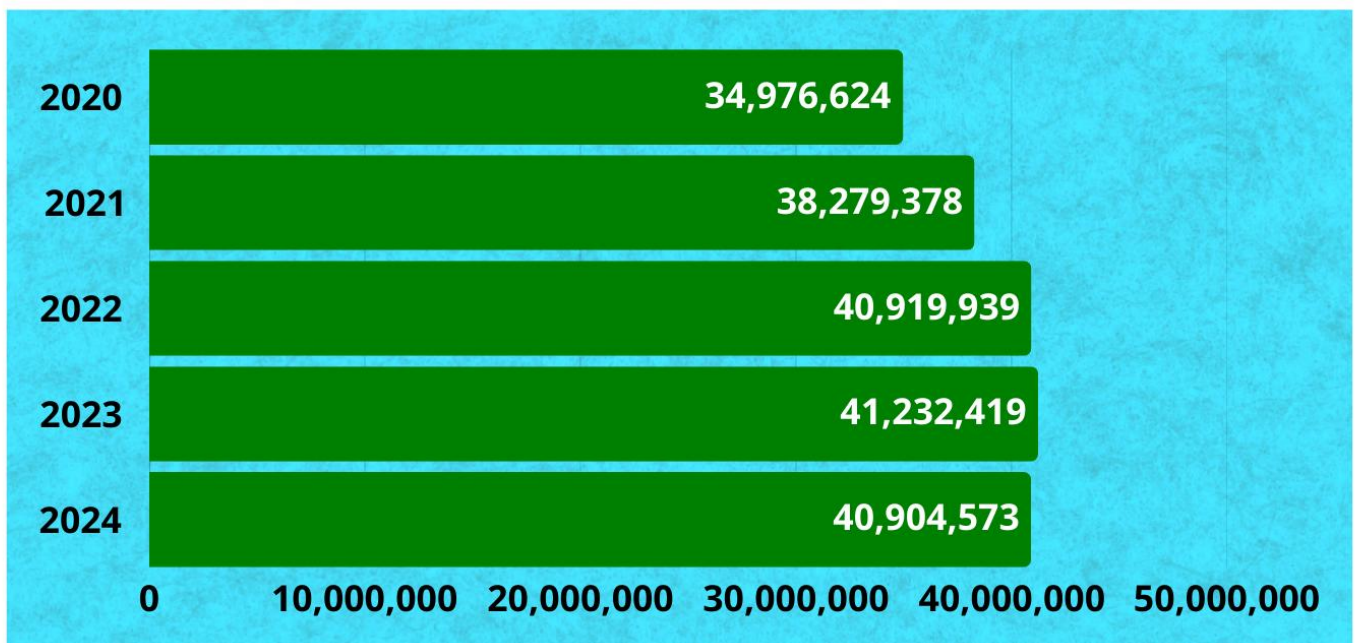


3 MINA PADI TUMPANG SARI

Rata-rata produksi pemeliharaan ikan mina padi tumpang sari tahun 2020-2024 adalah **50,719** Kg.

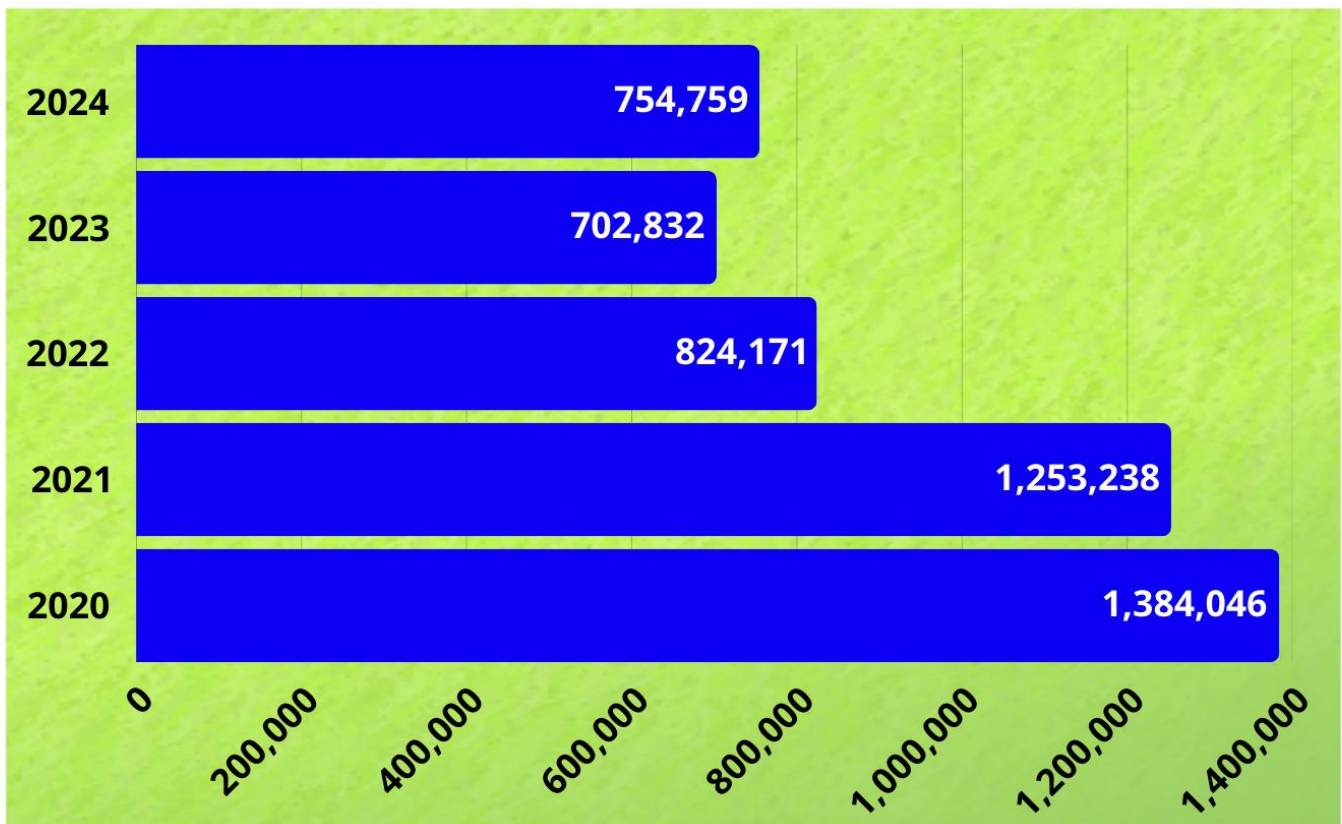
4 JARING KERAMBA APUNG

Rata-rata produksi pemeliharaan ikan dengan jaring keramba apung tahun 2020-2024 adalah **359,692** Kg.



PRODUKSI HASIL PENANGKAPAN (KG)

JENIS OBJEK PERAIRAN UMUM



WADUK

Rata-rata produksi penangkapan ikan di perairan umum waduk tahun 2020-2024 adalah **502,323 Kg.**



SUNGAI

Rata-rata produksi penangkapan ikan di perairan umum sugai tahun 2020-2024 adalah **477,561 Kg.**

TELAGA/RAWA

Rata-rata produksi penangkapan ikan di perairan umum sugai tahun 2020-2024 adalah **3,925 Kg.**

Dinas Perindustrian Perdagangan Koperasi Usaha Kecil dan Menengah (DISPERINDAGKOP)

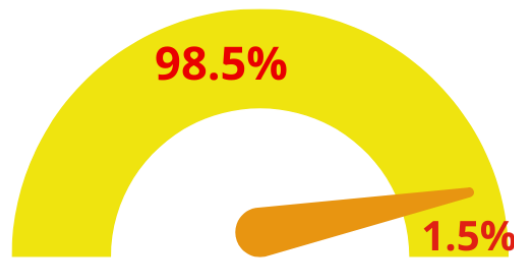


15.1. SARANA PERDAGANGAN, KOPERASI INFORMASI PERUSAHAAN

SARANA PERDAGANGAN 2024



**KIOS SEJUMLAH
1643 KIOS**



**PASAR SEJUMLAH
25 PASAR**

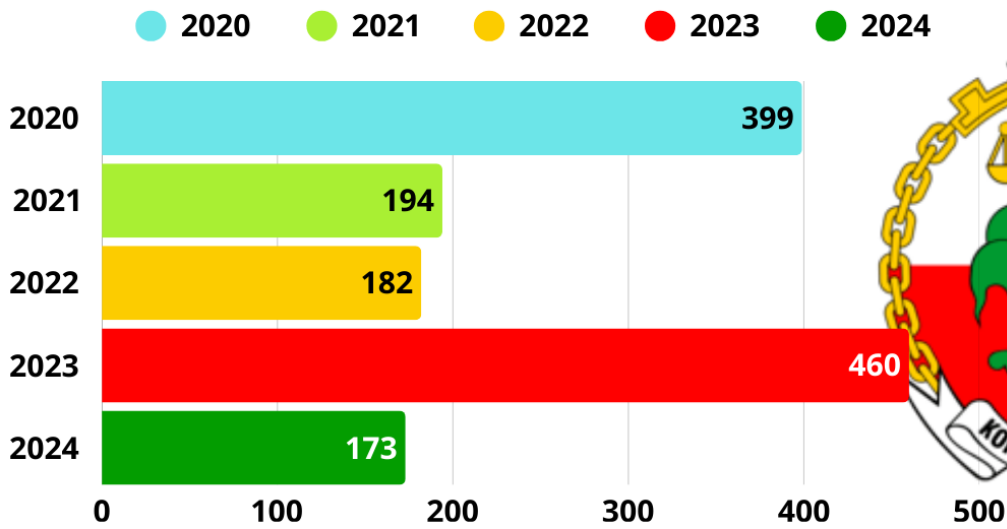


Insight Penting

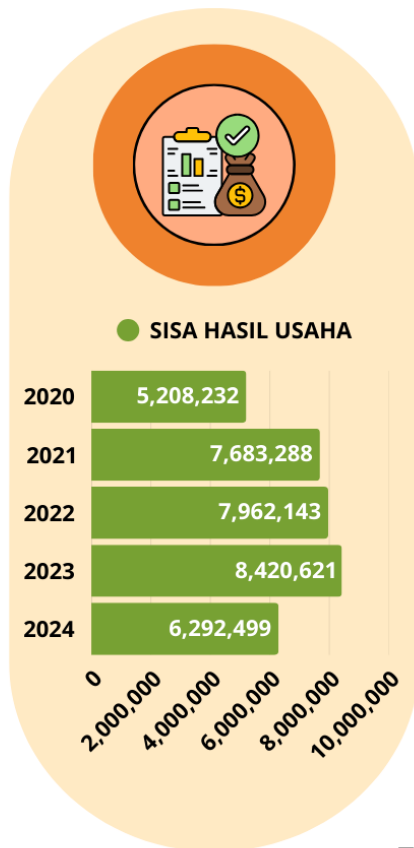
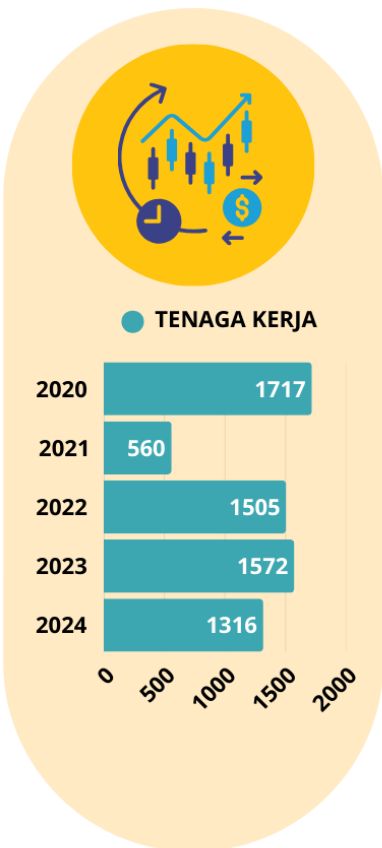
- Sarana perdagangan di Kab. Banjarnegara didominasi oleh kios-kios.
- Pasar yang paling banyak adalah pasar umum.
- Pasar buah hanya ada 1 di Kabupaten Banjarnegara, sedangkan pasar hewan ada 3 lokasi.

KOPERASI

BANYAKNYA UNIT KOPERASI



TENAGA KERJA DAN SISA HASIL USAHA

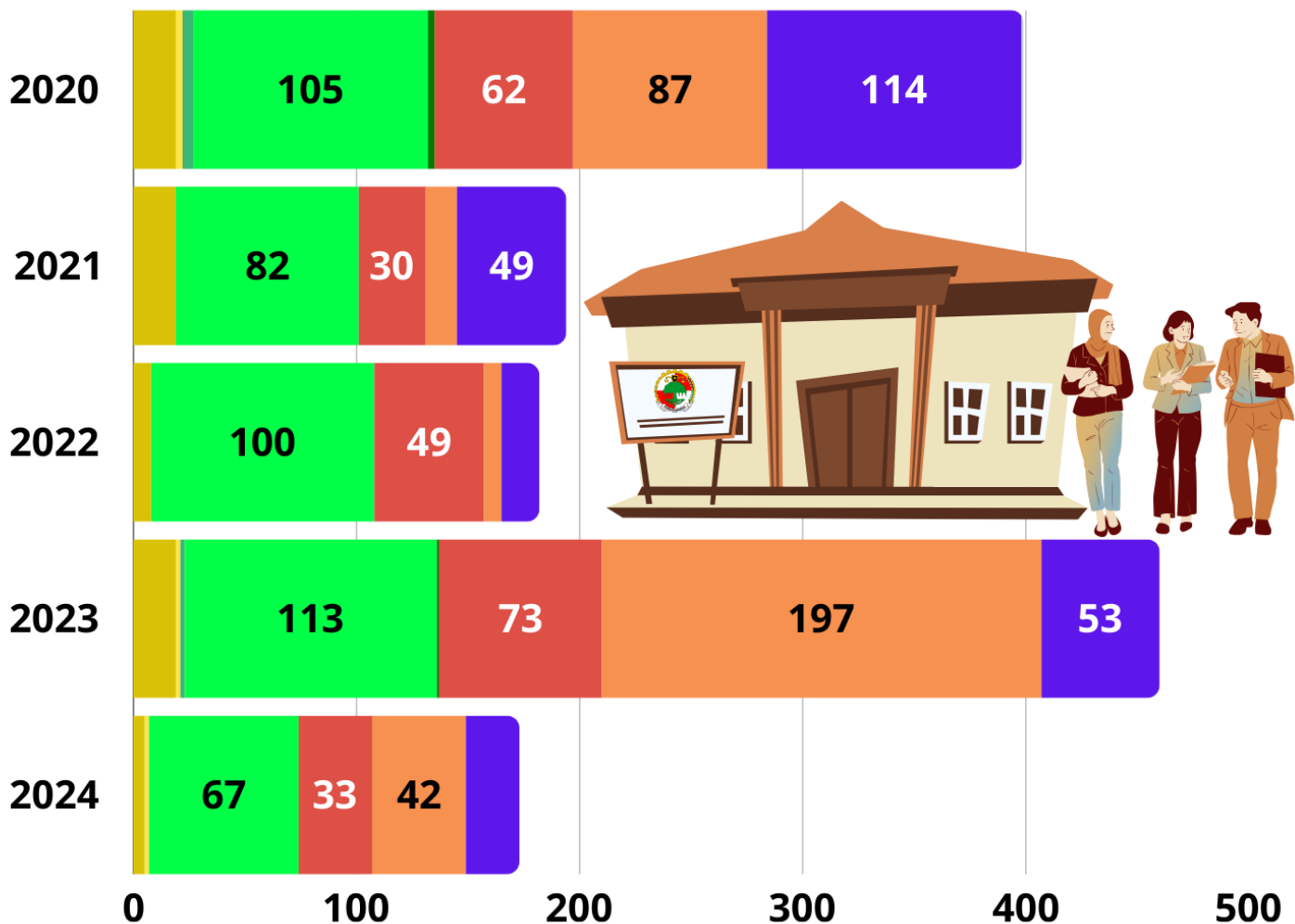


Insight Penting

- Koperasi di Kab. Banjarnegara sejak 2 tahun terakhir mengalami penurunan banyaknya unit. Ini adalah adalah yang terkecil sepanjang 5 tahun terakhir.
- Senada dengan banyaknya unit koperasi yang menurun, jumlah tenaga kerja dan SHU juga mengalami penurunan di tahun 2024, namun bukan yang terkecil selama 5 tahun terakhir.

JENIS KOPERASI

- K U D
- Gabungan
- Pusat
- Koperasi Fungsional
- Koperasi Industri
- Koperasi Jasa
- Koperasi Konsumsi
- Koperasi Lainnya
- Koperasi Sekolah

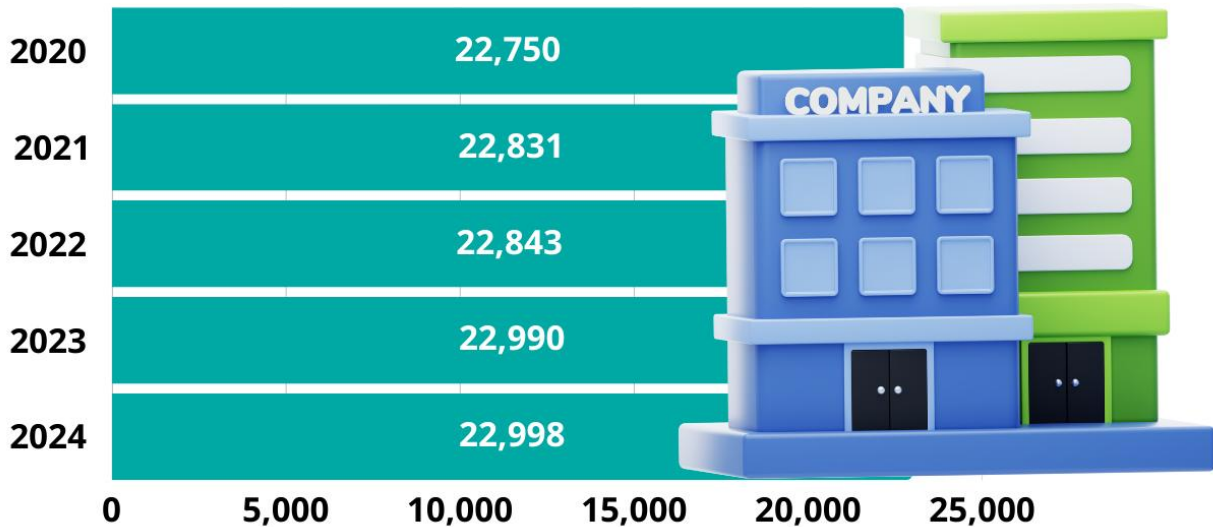


Insight Penting


- Jenis koperasi yang relatif paling banyak sepanjang 5 tahun terakhir adalah Koperasi Fungsional.
- Pada tahun 2024, banyaknya Koperasi Fungsional menjadi yang paling banyak namun terendah selama 5 tahun ke belakang.
- Setelah sempat menjadi yang terbanyak di 2023, koperasi konsumsi turun signifikan di tahun 2024.

INFORMASI PERUSAHAAN

BANYAK PERUSAHAAN




PRODUKSI



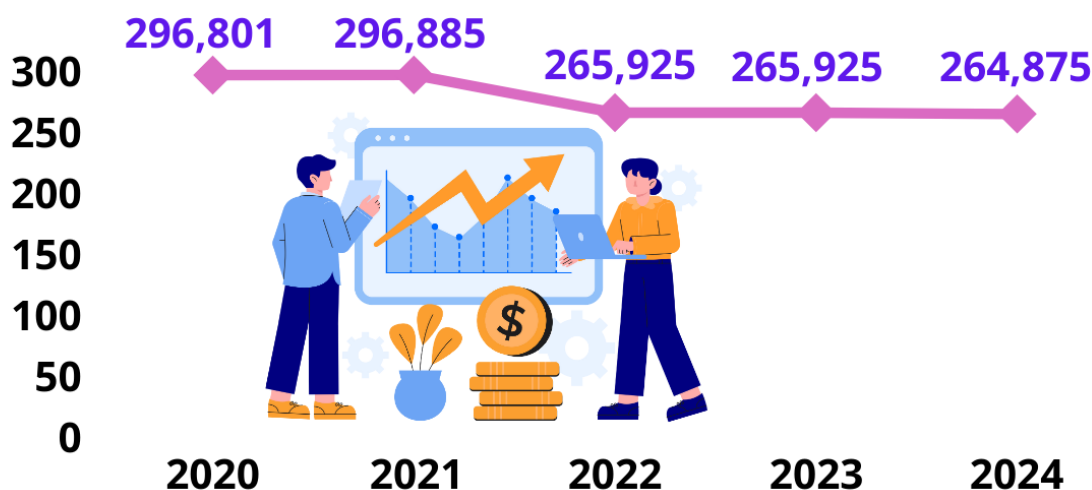
Insight Penting

- Banyaknya Perusahaan di Kab. Banjarnegara di tahun 2024 adalah yang tertinggi dalam kurun waktu 5 tahun terakhir. Artinya banyaknya perusahaan terus berkembang setiap tahunnya.
- Jumlah produksi perusahaan di tahun 2024 sama dengan 2 tahun sebelumnya.
- Selama 5 tahun terakhir, produksi perusahaan mengikuti tren menurun.

BANYAK TENAGA KERJA



NILAI INVESTASI



Insight Penting

- Banyaknya Tenaga Kerja Perusahaan di Kab. Banjarnegara di tahun 2024 jumlahnya stabil dibanding tahun 2022 dan 2023.
- Di 3 tahun terakhir banyaknya Tenaga Kerja Perusahaan adalah yang terendah, penurunannya tidak begitu signifikan jika dibandingkan 2 tahun sebelumnya.
- Besarnya nilai investasi di tahun 2024 mengalami penurunan 4 dibandingkan tahun sebelumnya. Nilai ini adalah yang paling rendah sepanjang 5 tahun terakhir.

Badan Perencanaan Pengembangan Riset dan Inovasi Daerah (BAPPERIDA)



16.1. STATUS KESEJAHTERAAN RUMAH TANGGA

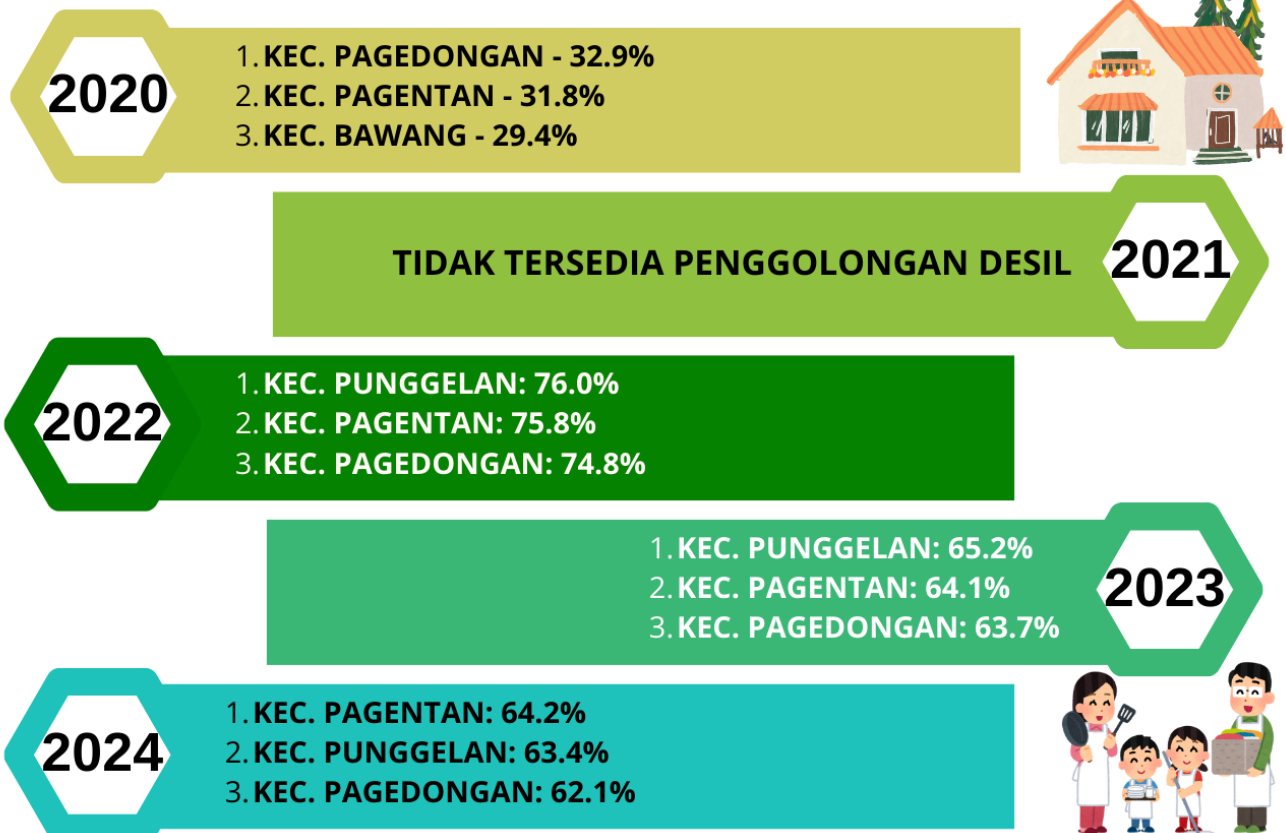
JUMLAH RUMAH TANGGA PER KECAMATAN



Insight Penting

Kecamatan Punggelan secara 3 tahun berturut-turut masuk ke 3 besar yang masyarakatnya miskin & miskin ekstrim.

3 KECAMATAN DENGAN STATUS DESIL 1 & 2 TERBANYAK

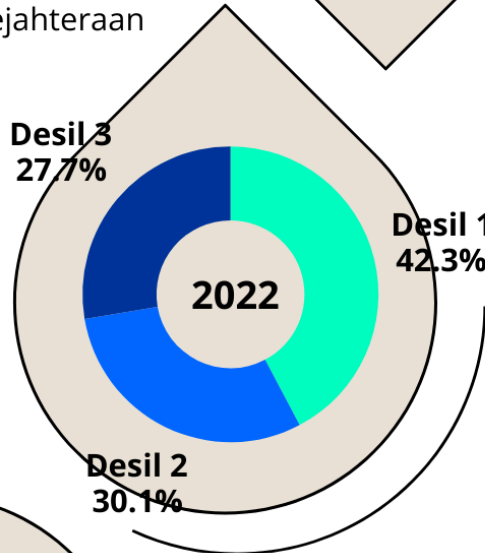
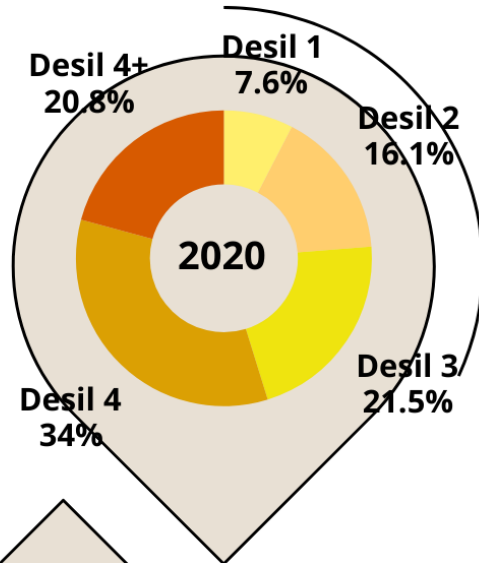




JUMLAH RUMAH TANGGA PER TAHUN

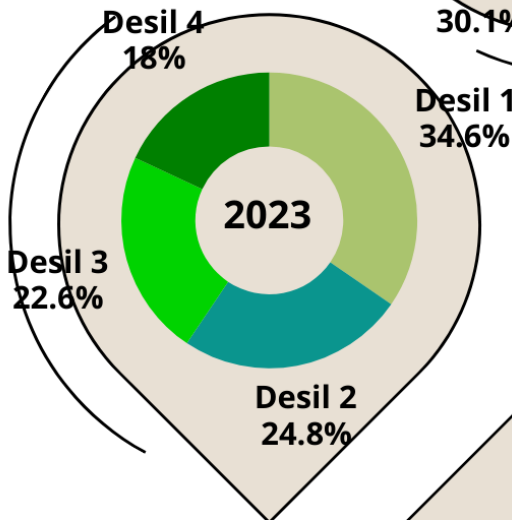
Perkembangan 2020 ke 2022

Di tahun 2020 masyarakat miskin ekstrim naik signifikan. Pada tahun 2022 desil 1 naik menjadi 42.3% yang tadinya 16.1%. Pada tahun 2021 tidak ada pengelompokan status kesejahteraan lagi.



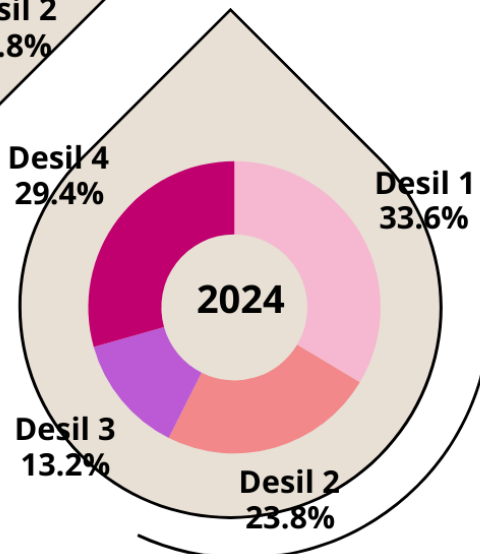
Perkembangan 2022 ke 2023


Tahun 2023 masyarakat miskin ekstrim turun, seiring bertambahnya masyarakat mampu secara signifikan. Pada tahun 2023 desil 1 mengalami penurunan menjadi 34,1% dari yang sebelumnya 42.3%.



Perkembangan 2023 ke 2024

Di tahun 2024 masyarakat miskin ekstrim turun, seiring bertambahnya masyarakat mampu, dari desil 4 sebesar 18% menjadi 29.4% .





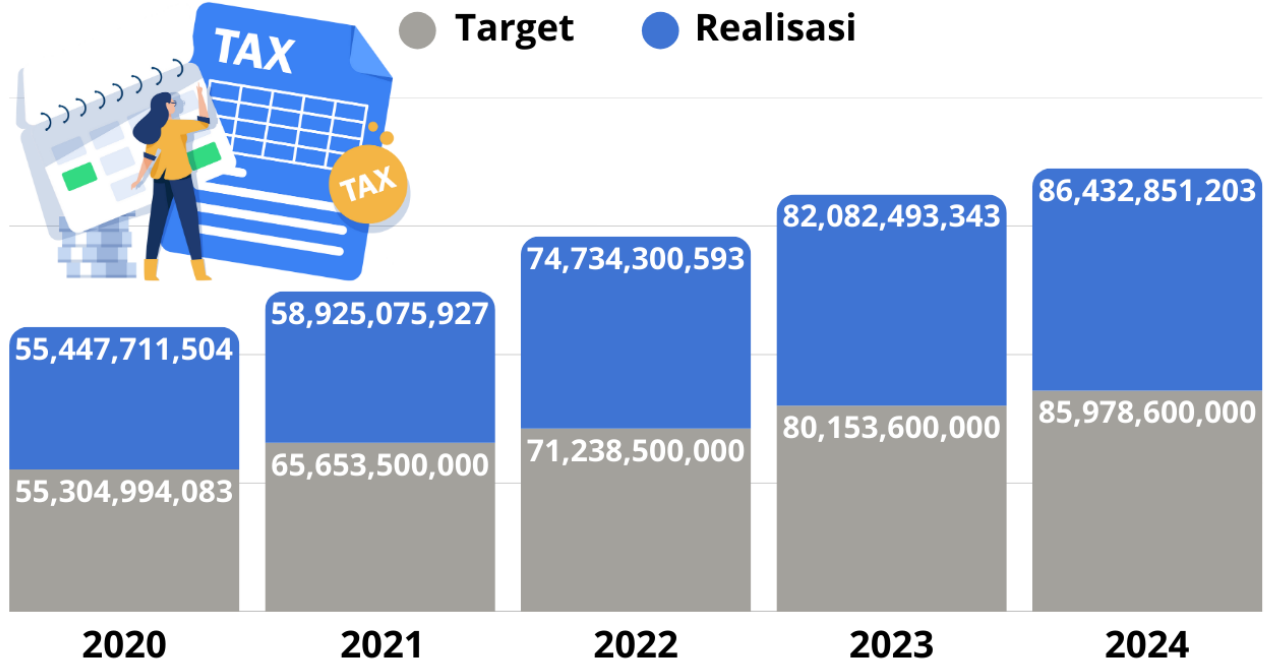
Badan Pengelolaan Pendapatan Keuangan dan Aset Daerah (BPPKAD)



17.1. TARGET & REALISASI PAJAK

PENERIMAAN PAJAK DAERAH

PENCAPAIAN 11 JENIS PENERIMAAN PAJAK



Jenis2 Pajak

Pajak Reklame
Pajak Penerangan Jalan
Pajak Parkir
Pajak Air Tanah
Pajak Sarang Burung
Pajak Bahan Galian Gol C
Pajak Bumi dan Bangunan (PBB)
Bea Perolehan Hak Atas Tanah
Pajak Hotel
Pajak Restoran
Pajak Hiburan



Insight Penting

- Pada tahun 2024, besarnya realisasi dan target penerimaan pajak daerah adalah yang tertinggi sepanjang 5 tahun terakhir.
- Selama 3 tahun terakhir pencapaian realisasi penerimaan pajak untuk semua jenis pajak selalu 100% setelah sebelumnya di bawah 70%.

PENERIMAAN PAJAK BUMI DAN BANGUNAN

PENCAPAIAN PBB PER KECAMATAN

Tahun

Kecamatan	2020	2021	2022	2023	2024
Susukan			✓	✓	✓
Purwareja Klampok		✓	✓	✓	✓
Mandiraja			✓	✓	✓
Purwanegara	✓	✓	✓	✓	✓
Bawang			✓	✓	✓
Banjarnegara			✓	✓	✓
Pagedongan		✓	✓	✓	✓
Sigaluh			✓	✓	✓
Madukara			✓	✓	✓
Banjarmangu	✓		✓	✓	✓
Wanadadi			✓	✓	✓
R a k i t		✓	✓	✓	✓
Punggelan			✓	✓	✓
Pejawaran			✓	✓	✓
Karangkoobar			✓	✓	✓
Pagentan		✓	✓	✓	✓
Wanayasa			✓	✓	✓
B a t u r	✓	✓	✓	✓	✓
Pandamarum			✓	✓	✓
Kalibening	✓		✓	✓	✓



Insight Penting

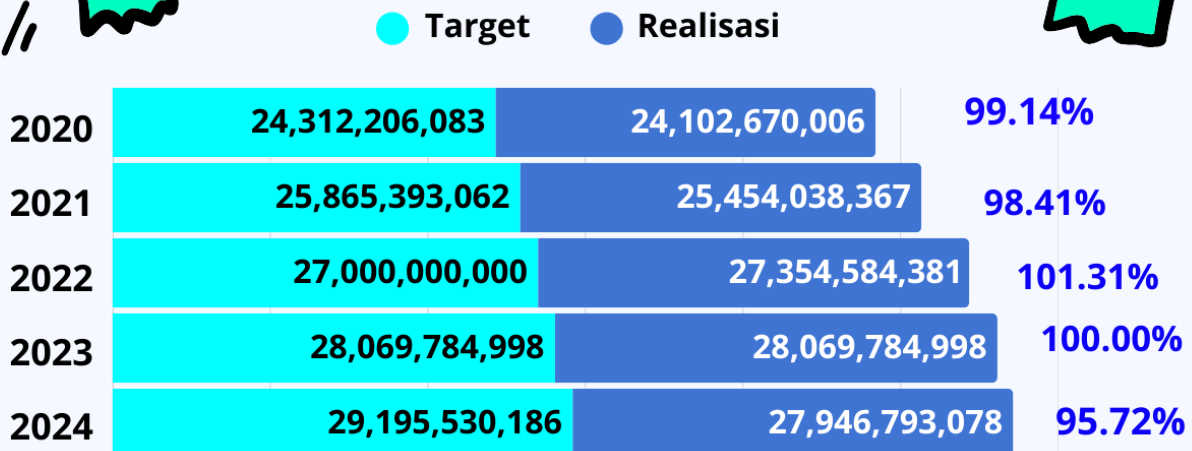
Pada tahun 2024, pencapaian penerimaan pajak bumi dan bangunan berhasil dipenuhi seluruh kecamatan.



Kecamatan dengan Pencapaian Pajak ≥100%



TOTAL PENERIMAAN PAJAK BUMI BANGUNAN

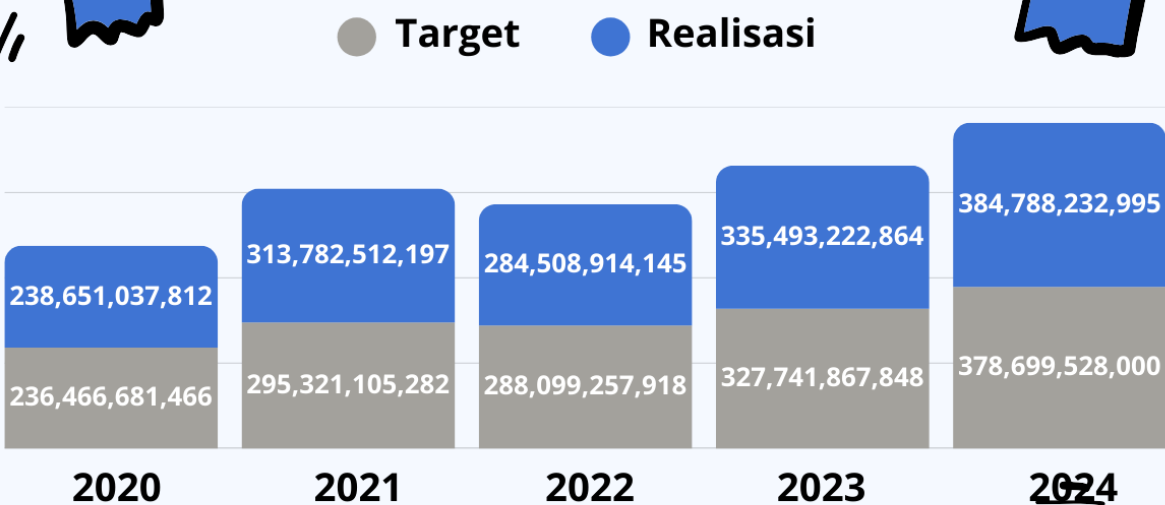


Insight Penting

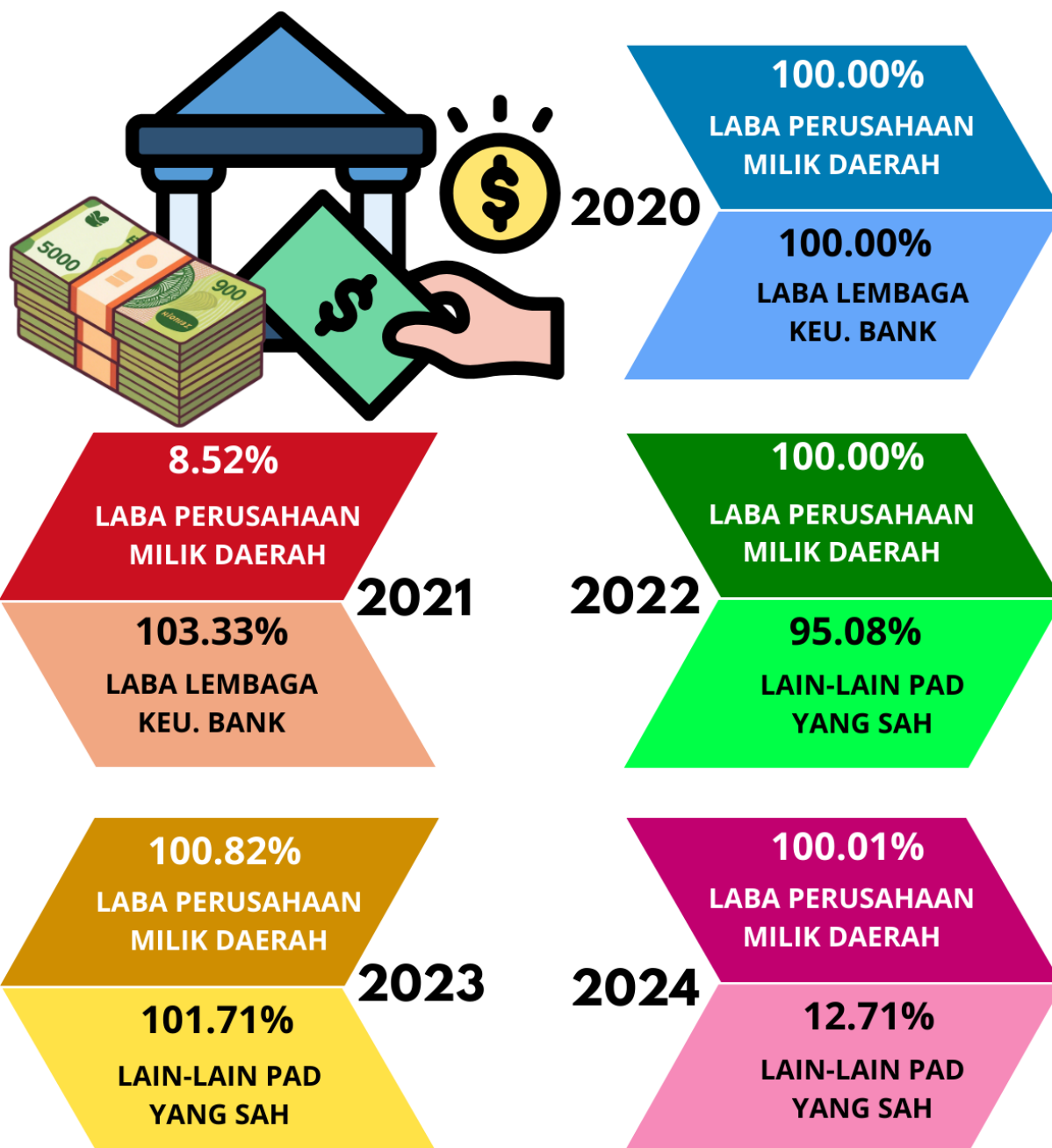
- Pada tahun 2024, besarnya realisasi dan target penerimaan pajak bumi dan bangunan adalah yang tertinggi sepanjang 3 tahun terakhir.
- Dari tahun 2020 hingga 2024, besarnya realisasi dan target penerimaan pajak bumi dan bangunan mengikuti pola tren naik.

17.2. TARGET & REALISASI PENDAPATAN ASLI DAERAH

TOTAL PENDAPATAN ASLI DAERAH



BERDASARKAN JENIS / SUMBER



Insight Penting

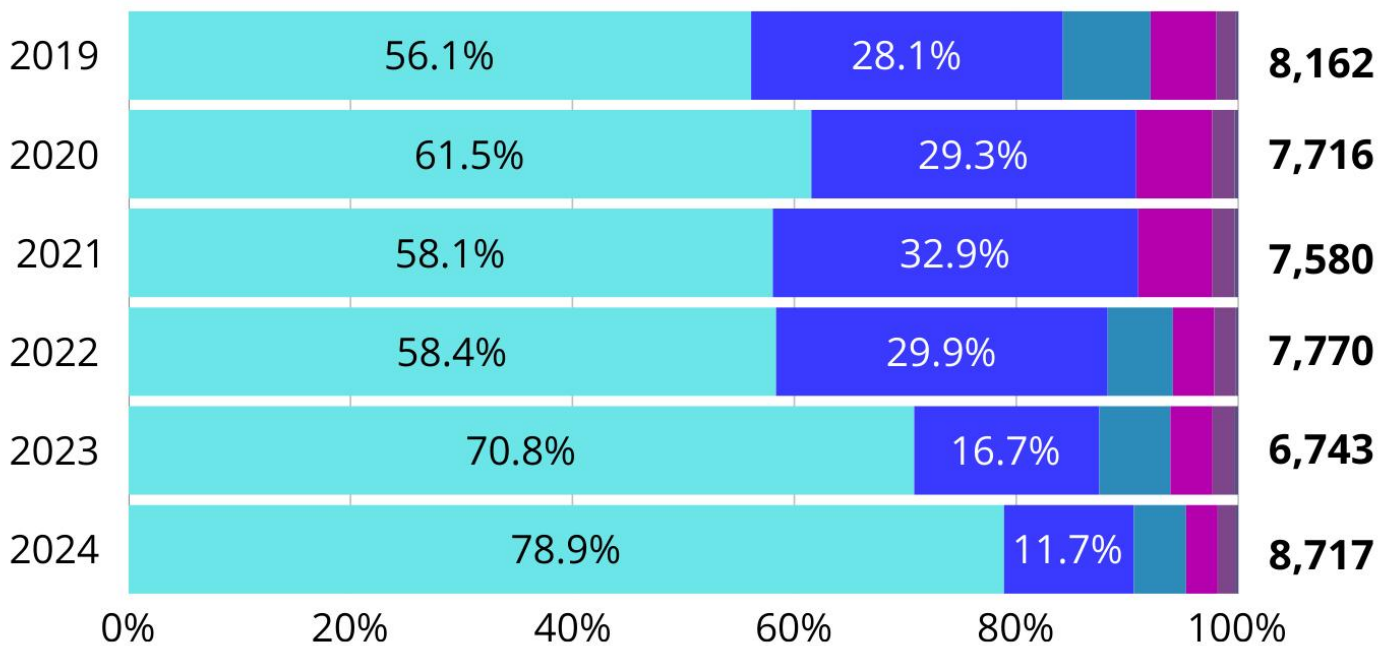
- Selama 5 tahun terakhir, pencapaian pendapatan asli daerah yang bersumber dari Laba Perusahaan Milik Daerah pada tahun 2021 adalah yang terendah.
- Mulai tahun 2022, pencapaian pendapatan asli daerah yang berasal dari Laba Lembaga Keuangan Bank digantikan dengan Laba lain-lain PAD yang sah, yang pada tahun 2024 persentasenya lebih sedikit dibanding tahun 2023.
- Pada tahun 2024, pendapatan asli daerah naik signifikan jika dibandingkan tahun lalu.
- Target dan realisasi pendapatan asli daerah yang tertinggi adalah di tahun 2024 selama 5 tahun terakhir.

Badan Kepegawaian dan Pengembangan Sumber Daya Manusia (BKPSDM)





18.1. DATA PEGAWAI NEGERI SIPIL (PNS) BERDASARKAN JABATAN







Insight Penting

- Total PNS di tahun 2024 mengalami kenaikan jumlah, setelah sebelumnya di tahun 2023 turun signifikan.
- Pada tahun 2024, PNS di Banjarnegara didominasi oleh Pejabat Fungsional Tertentu yaitu sebanyak lebih dari $\frac{3}{4}$ dari total PNS.




BERDASARKAN KEPANGKATAN

	2020	2021	2022	2023	2024
 <p>GOLONGAN I I/A (Juru Muda) I/B (Juru Muda Tingkat I) I/C (Juru) I/D (Juru Tingkat I)</p>	195	187	78	50	33
 <p>GOLONGAN II II/A (Pengatur Muda) II/B (Pengatur Muda Tingkat I) II/C (Pengatur) II/D (Pengatur Tingkat I)</p>	1,354	1,432	1,481	1,336	1,226
 <p>GOLONGAN III III/A (Penata Muda) III/B (Penata Muda TK. I) III/C (Penata) III/D (Penata Tingkat I)</p>	3,767	3,945	4,053	3,896	6,237
 <p>GOLONGAN IV IV/A (Pembina) IV/B (Pembina Tingkat I) IV/C (Pembina Utama Muda) IV/D (Pembina Utama Madya) IV/E (Pembina Utama)</p>	2,400	2,016	1,702	1,461	1,221

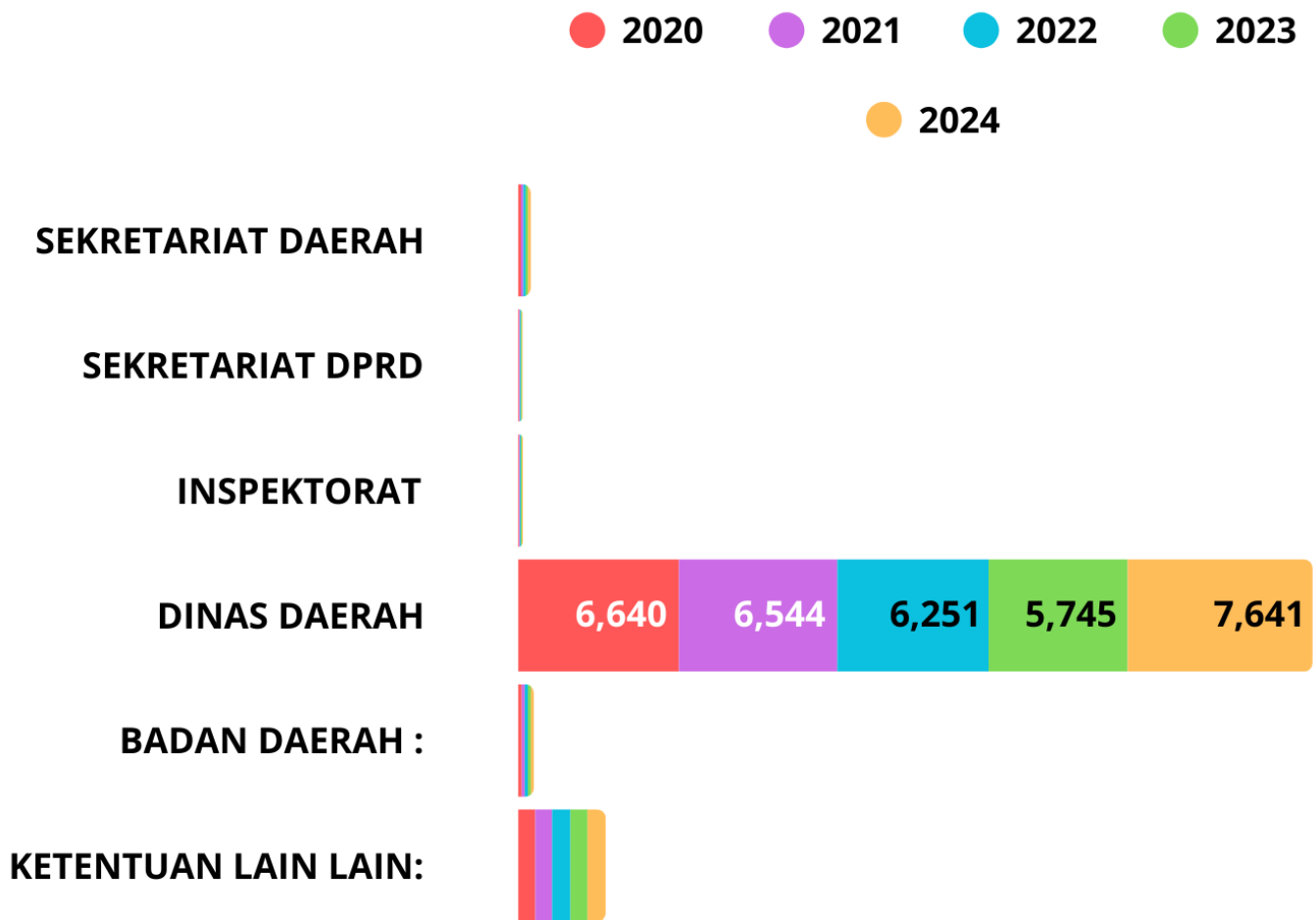


Insight Penting


- Selama 5 tahun terakhir, jumlah Gol I, II dan IV mengikuti trend turun. Sebaliknya Gol III cenderung naik signifikan.
- Senada dengan pola 5 tahun terakhir, di tahun 2024 Gol I, II & IV mengalami tren turun.
- Hanya golongan III yang mengalami pola fluktuatif selama 5 tahun terakhir, terutama setelah terjadi lonjakan di 2024 hingga 2x lipat dari tahun sebelumnya.




BERDASARKAN ORGANISASI PERANGKAT DAERAH (OPD)



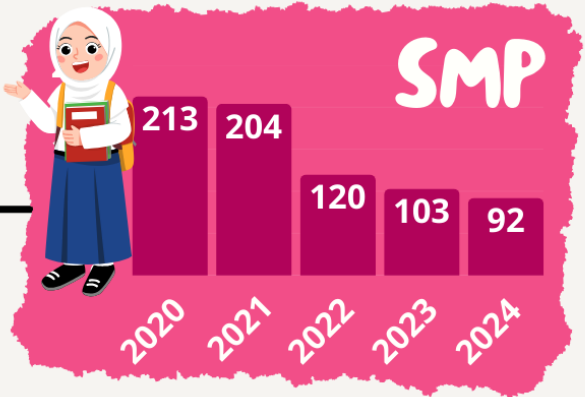
BERDASARKAN JENIS KELAMIN



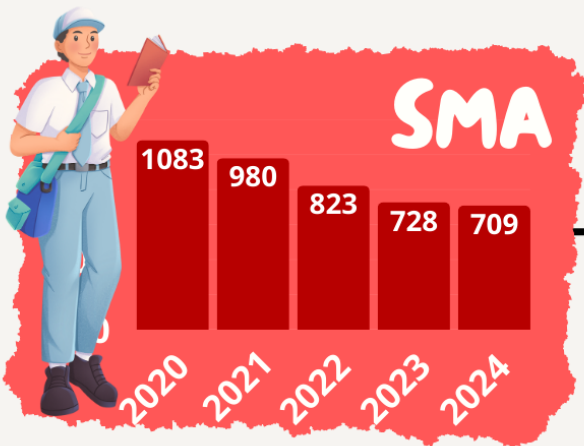
BERDASARKAN PENDIDIKAN



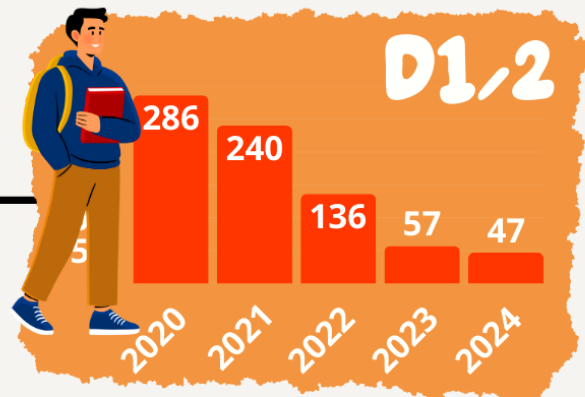
1



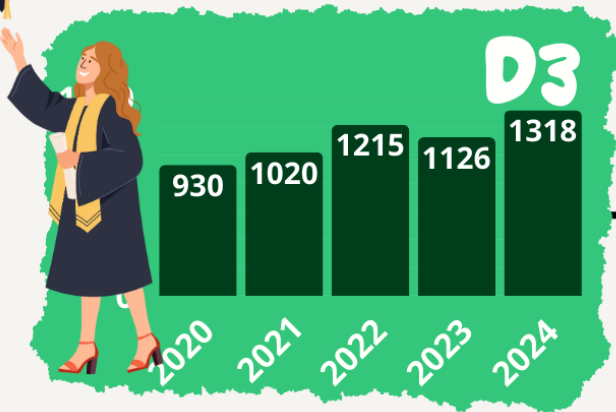
2



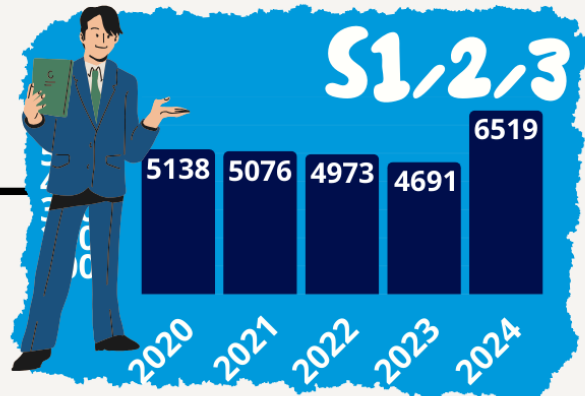
3



4



5



6



Insight Penting

- Jumlah ASN selama 5 tahun terakhir terbanyak di OPD Dinas Daerah. Namun di tahun 2024 mengalami kenaikan / bertambah cukup signifikan.
- Jumlah ASN pria semakin menurun selama 5 tahun terakhir.
- ASN dengan Pendidikan terakhir minimal Diploma semakin banyak (lebih dari setengahnya), diikuti dengan penurunan tingkat Pendidikan di bawahnya.

Badan Penanggulangan Bencana Daerah (BPBD)





19.1. BANYAK PERISTIWA BENCANA ALAM

TERBANYAK MENURUT KECAMATAN





TERBANYAK MENURUT BULAN

ANGIN KENCANG

2020 : NOVEMBER
 2021 : JANUARI
 2022 : FEBRUARI
 2023 : MARET
 2024 : DESEMBER



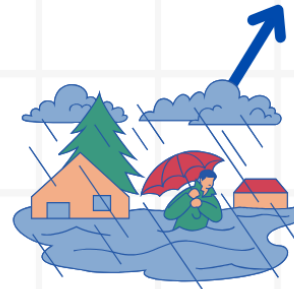
KEBAKARAN

2020 : AGUSTUS
 2021 : DESEMBER
 2022 : APRIL
 2023 : OKTOBER
 2024 : AGUSTUS




BANJIR

2020 : DESEMBER
 2021 : FEBRUARI
 2022 : FEBRUARI
 2023 : MARET
 2024 : JANUARI &
 MARET



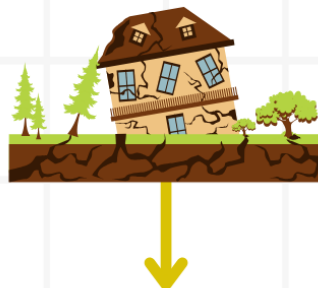
TANAH LONGSOR

2020 : DESEMBER
 2021 : NOVEMBER
 2022 : OKTOBER
 2023 : DESEMBER
 2024 : MARET



GEMPA BUMI

2020 : JANUARI,
 OKTOBER
 2021 : APRIL
 2022 : FEBRUARI,
 DESEMBER
 2023 : JUNI
 2024 : MARET



Insight Penting

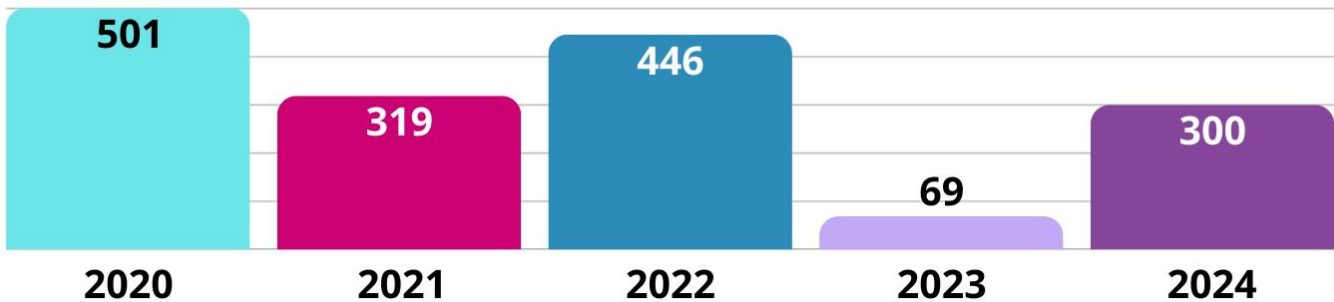
- Selama 2019-2024, terdapat 13 kecamatan dari 20 kecamatan yang masuk ke dalam resiko bencana.
- Resiko bencana terjadi di sepanjang tahun 2019 hingga 2024. Bencana tanah longsor memiliki pola khusus, terjadi pada 2 tahun terakhir .




19.2. BANYAK KORBAN DAN KERUSAKAN AKIBAT BENCANA

JUMLAH KERUSAKAN AKIBAT BENCANA ALAM

2020 2021 2022 2023 2024



JUMLAH KORBAN AKIBAT BENCANA ALAM





MENURUT JENIS BENCANA

2024

- Banjir (Korban : -, Rusak : 1)
- Gempa Bumi (Korban : -, Rusak : -)
- Tanah Longsor (Korban : -, Rusak : 179)
- Angin Kencang (Korban : -, Rusak : 66)
- Kebakaran (Korban : 1, Rusak : 54)



2023

- Banjir (Korban : -, Rusak : 1)
- Gempa Bumi (Korban : -, Rusak : -)
- Tanah Longsor (Korban : -, Rusak : 40)
- Angin Kencang (Korban : 1, Rusak : 2)
- Kebakaran (Korban : -, Rusak : 26)

2022

- Banjir (Korban : -, Rusak : 1)
- Gempa Bumi (Korban : -, Rusak : -)
- Tanah Longsor (Korban : 4, Rusak : 279)
- Angin Kencang (Korban : -, Rusak : 107)
- Kebakaran (Korban : -, Rusak : 59)

2021

- Banjir (Korban : -, Rusak : 13)
- Gempa Bumi (Korban : -, Rusak : -)
- Tanah Longsor (Korban : 17, Rusak : 271)
- Angin Kencang (Korban : 2, Rusak : 13)
- Kebakaran (Korban : 2, Rusak : 22)

2020

- Banjir (Korban : -, Rusak : 18)
- Gempa Bumi (Korban : -, Rusak : 1)
- Tanah Longsor (Korban : 6, Rusak : 391)
- Angin Kencang (Korban : 3, Rusak : 59)
- Kebakaran (Korban : -, Rusak : 32)



Insight Penting

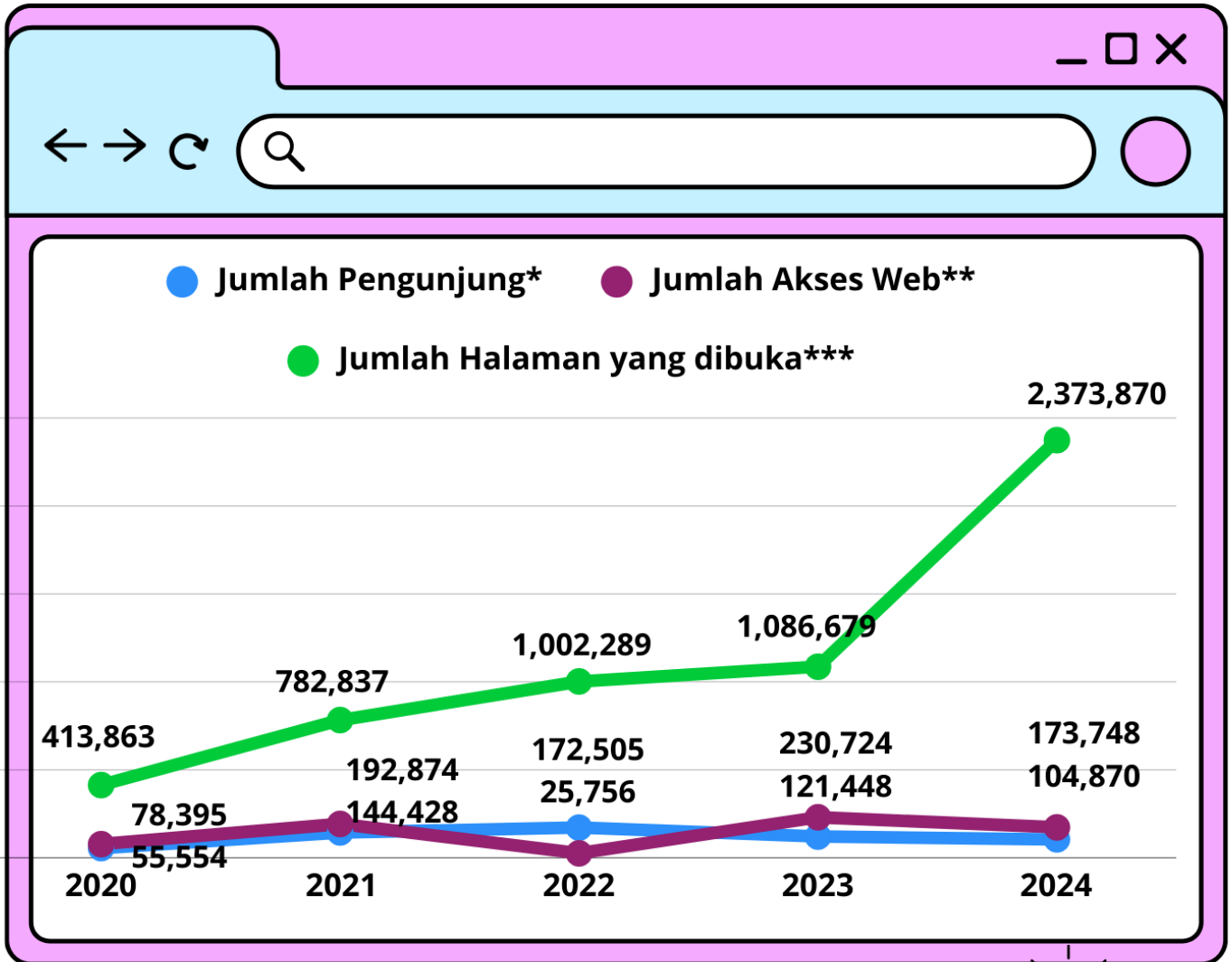
- Selama kurun waktu 2020-2024 tahun terakhir, peristiwa bencana paling sedikit terjadi pada tahun 2023. Adapun yang terbanyak karena tanah longsor.
- Jumlah korban jiwa dan kerusakan rumah tahun 2021 adalah yang paling banyak terjadi di sepanjang 5 tahun terakhir.

Dinas Komunikasi dan Informatika (DINKOMINFO)



20.1. WEBSITE MENARA TELEKOMUNIKASI PENGUNJUNG

WEBSITE KAB. BANJARNEGARA



Insight Penting

- Jumlah halaman yang dibuka dan Jumlah akses web pada tahun 2024 meningkat pesat dan yang tertinggi selama 5 tahun terakhir.
- Namun, jumlah pengunjung dan jumlah akses web Kab. Banjarnegara di Tahun 2024 justru menurun.

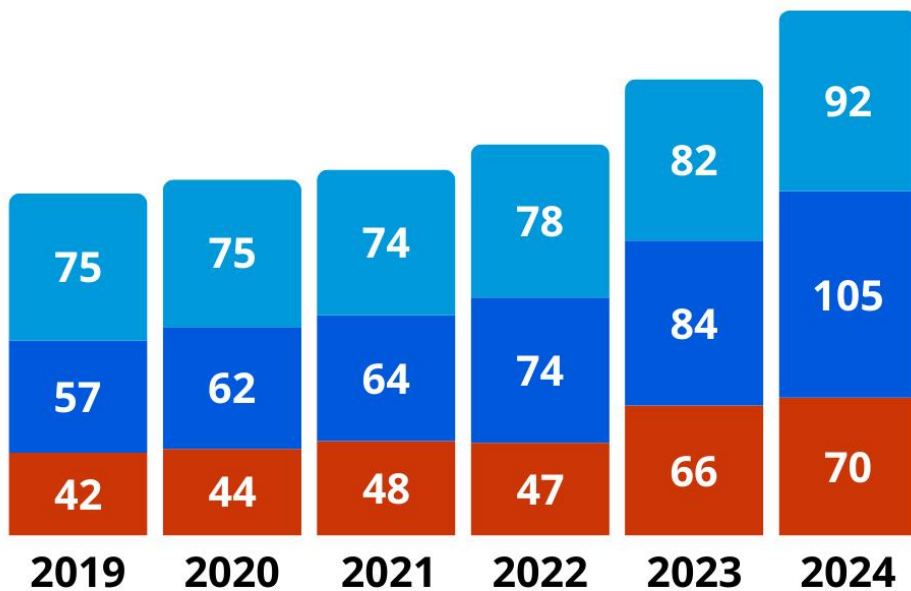


MENARA TELEKOMUNIKASI YANG DIKELOLA

- Kategori ketinggian I
- Kategori ketinggian II
- Kategori ketinggian III

Insight Penting

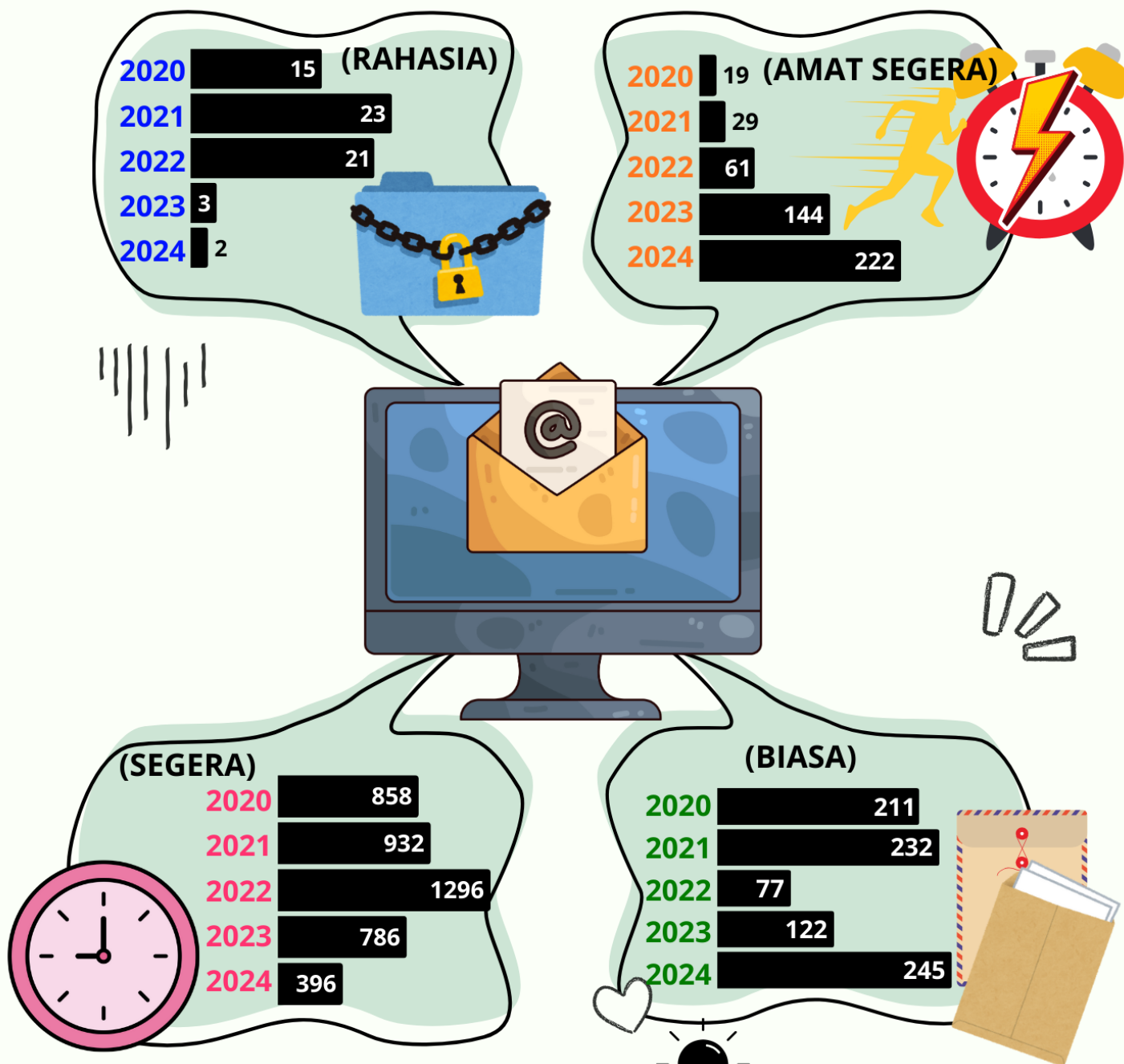
- Jumlah Menara telekomunikasi yang dikelola selama 5 tahun terakhir semakin tahun semakin bertambah.
- Jenis Menara yang paling banyak di tahun 2024 adalah kategori ketinggian II yaitu pada ketinggian 51 hingga 70 meter.



20.2 SURAT PERSANDIAN DAN STATISTIK

ASAP!

SURAT YANG MASUK KE PERSANDIAN

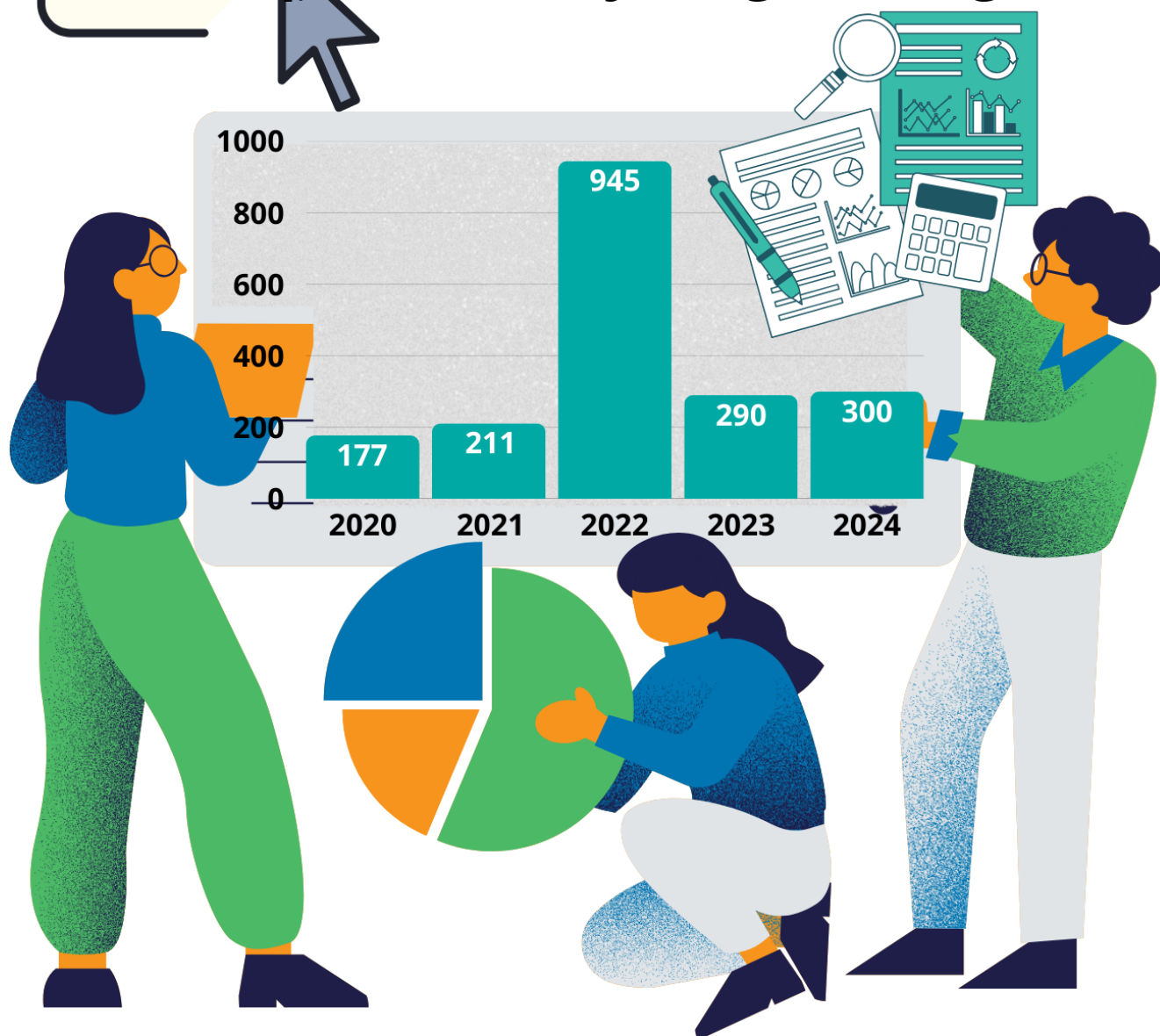


Insight Penting

- Selama 5 tahun terakhir, surat yang paling sedikit masuk ke seksi persandian adalah yang bersifat rahasia dan yang paling banyak adalah bersifat segera.
- Pada tahun 2024 surat masuk yang bersifat amat segera dan biasa meningkat, sementara surat masuk yang bersifat rahasia dan segera menurun dibanding tahun-tahun sebelumnya.

DATA STATISTIK YANG TERSEDIA DI PORTAL DATA

<http://opendata.banjarnegararakab.go.id/>

**Insight Penting**

- Data statistik sektoral yang sudah diupload oleh seluruh Kecamatan, OPD, Instansi Vertikal dan Eksternal masih belum optimal (fluktuatif dan belum bisa 100%) setiap tahunnya.
- Data tahun 2024 belum sepenuhnya diupload ke portal data karena adanya pengembangan portal baru di tahun 2025, meskipun pengumpulan data di awal tahun 2025 mencapai 1,080 data.

Pengadilan Negeri (PN)



21.1 PENYELESAIAN PERKARA

BERDASARKAN PERKARA PIDANA



2020

19,329 Perkara

Sisa Tahun Lalu : 0.09%

Masuk Baru : 99.91%

Putus : 99.95%

Sisa Untuk Tahun Depan : 0.05%

JENIS PIDANA

Lalu Lintas	99.1%
Biasa	0.8%
Cepat anak	0.1%
Lainnya	

2021

6,169 Perkara

Sisa Tahun Lalu : 0.15%

Masuk Baru : 99.85%

Putus : 99.61%

Sisa Untuk Tahun Depan : 0.39%

JENIS PIDANA

Lalu Lintas	97.4%
Biasa	2.5%
Cepat anak	0.1%
Lainnya	0.1%

2022

6,785 Perkara

Sisa Tahun Lalu : 0.35%

Masuk Baru : 99.65%

Putus : 99.94%

Sisa Untuk Tahun Depan : 0.06%

JENIS PIDANA

Lalu Lintas	97.8%
Biasa	0.2%
Cepat anak	0.1%
Lainnya	

2023

4,950 Perkara

Sisa Tahun Lalu : 0.31%

Masuk Baru : 99.69%

Putus : 99.75%

Sisa Untuk Tahun Depan : 0.25%

JENIS PIDANA

Lalu Lintas	98.0%
Biasa	1.9%
Cepat anak	0.1%
Lainnya	

2024

8,424 Perkara

Sisa Tahun Lalu : 0.07%

Masuk Baru : 99,93%

Putus : 99,80%

Sisa Untuk Tahun Depan : 0.20%

JENIS PIDANA

Lalu Lintas	98.73%
Biasa	1.20%
Cepat anak	0.06%
Lainnya	0.04%



BERDASARKAN PERKARA PERDATA



2020 288 Perkara

Sisa Tahun Lalu : 3.47%
Masuk Baru : 96.97%
Putus : 96.53%
Sisa Untuk Tahun Depan : 3.47%

JENIS PERDATA



JENIS PERDATA



281 Perkara 2021

Sisa Tahun Lalu : 3.56%
Masuk Baru : 97.15%
Putus : 93.59%
Sisa Untuk Tahun Depan : 7.12%

JENIS PERDATA



2022 191 Perkara

Sisa Tahun Lalu : 10.47%
Masuk Baru : 89.53%
Putus : 93.19%
Sisa Untuk Tahun Depan : 6.81%

JENIS PERDATA



166 Perkara 2023

Sisa Tahun Lalu : 7.23%
Masuk Baru : 92.77%
Putus : 95.78%
Sisa Untuk Tahun Depan : 4.22%

2024 155 Perkara

Sisa Tahun Lalu : 4.52%
Masuk Baru : 97.42%
Putus : 98.06%
Sisa Untuk Tahun Depan : 1.94%

JENIS PERDATA



Insight Penting

- Jumlah perkara pidana di tahun 2024 naik 2x lipat dibanding tahun 2023. Senada dengan itu, persentase yang sudah putus naik dibandingkan tahun lalu.
- Jumlah perkara perdata masuk di tahun 2024 mengalami penurunan dari tahun lalu, begitupun persentase yang sudah putus juga naik.
- Jenis perkara terbanyak 5 tahun terakhir adalah pelanggaran lalu lintas untuk pidana dan permohonan untuk perdata.



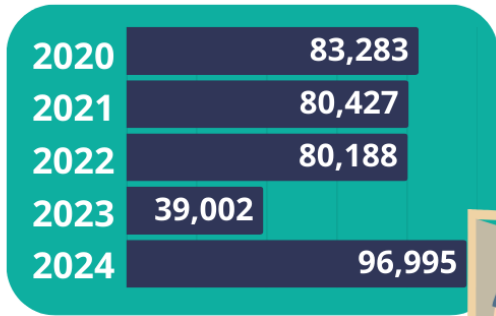
Rumah Sakit di Banjarnegara



22.1. PASIEN DI RUMAH SAKIT


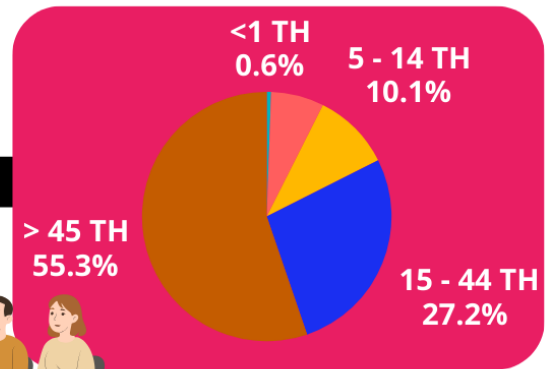
PASIEN RAWAT JALAN

JUMLAH PASIEN

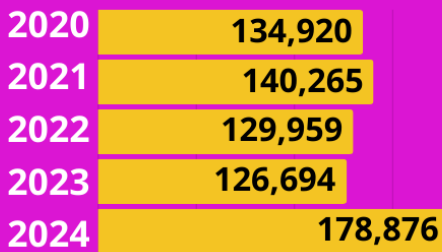
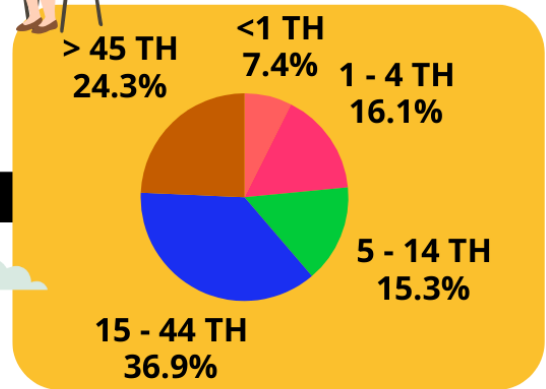


RSI

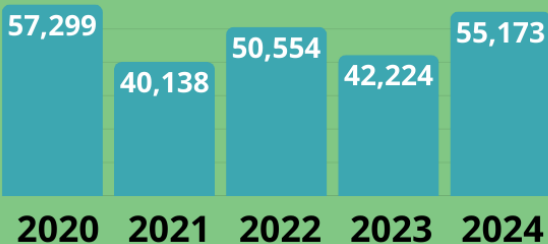
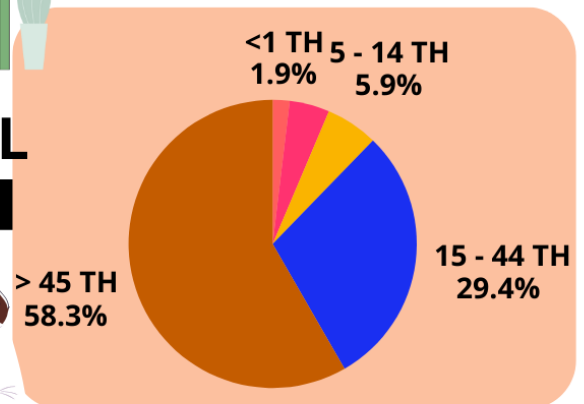
% PASIEN MENURUT UMUR



PKU



EMANUEL




RSUD



PASIEN RAWAT INAP

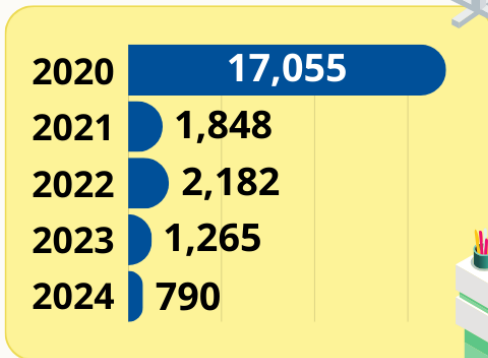
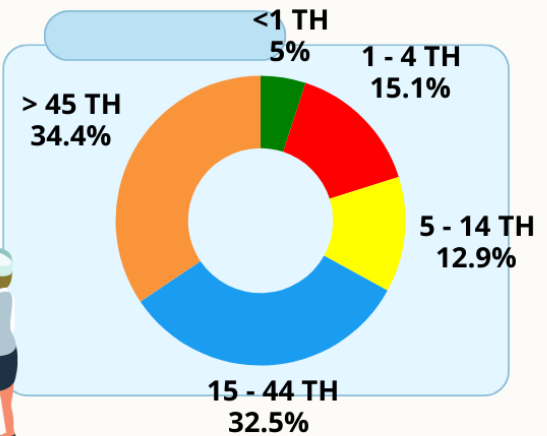
JUMLAH PASIEN




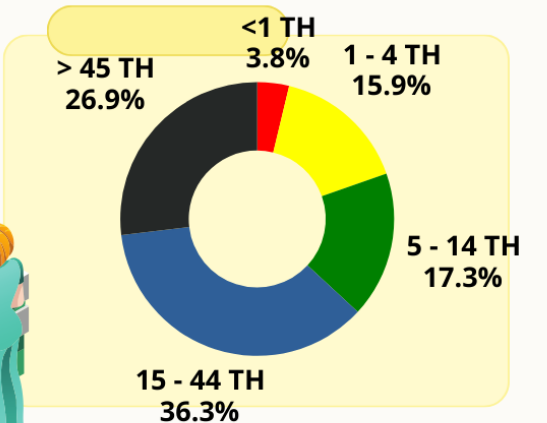
RSI



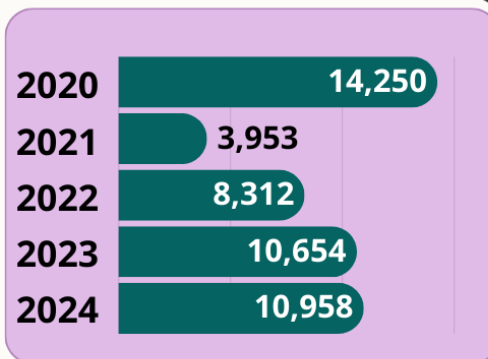
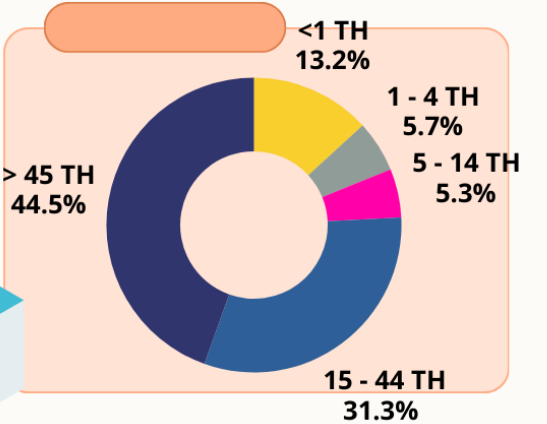
% PASIEN MENURUT UMUR



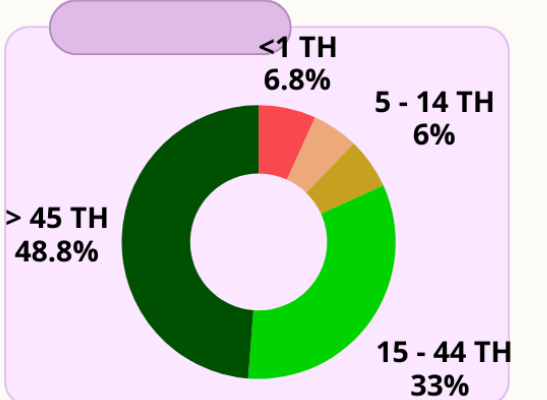
PKU



EMANUEL

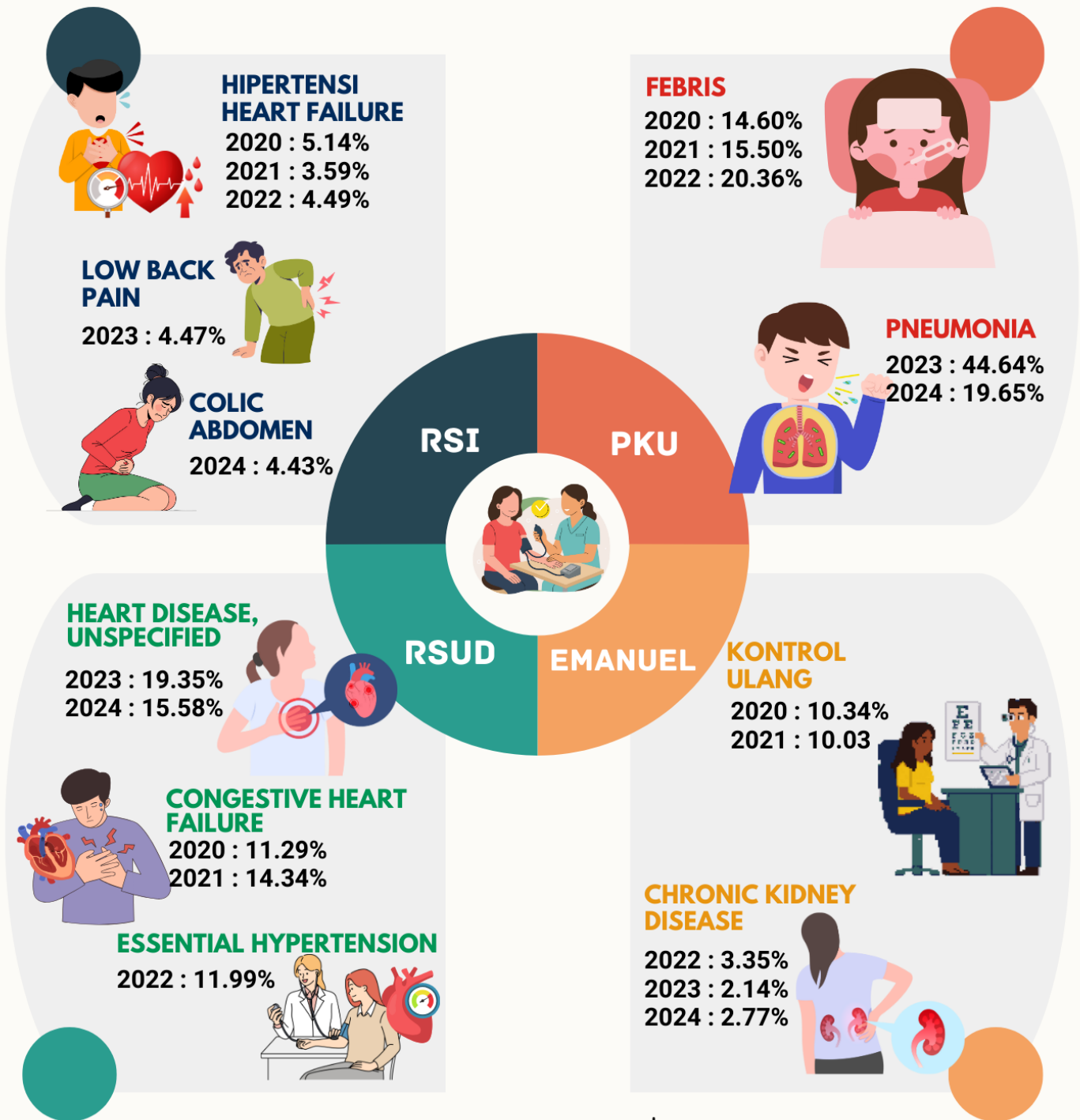


RSUD



22.2. JENIS PENYAKIT DI RUMAH SAKIT

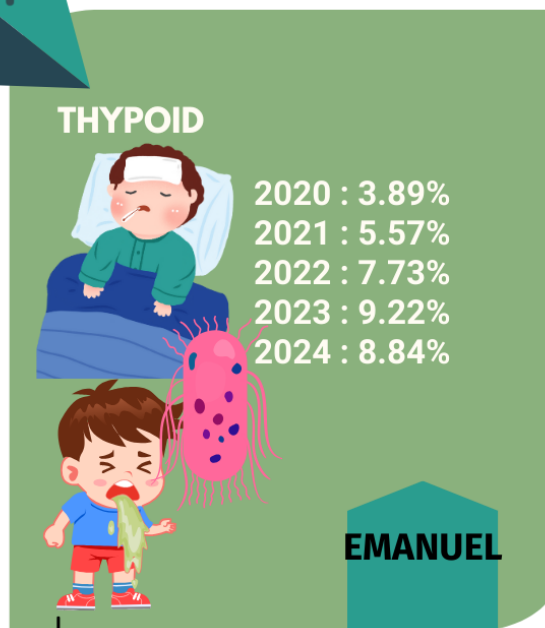



JENIS PENYAKIT TERBANYAK PASIEN RAWAT JALAN



Insight Penting

- Pasien Rawat Jalan terbanyak di tahun 2024 ada di Emanuel.
- Secara keseluruhan, pasien rawat jalan didominasi oleh usia lebih dari 45 tahun, namun di RS PKU usia 15-44 tahun mendominasi.
- Dari keempat Rumah Sakit, jenis penyakit terbanyak pasien rawat jalan berbeda semuanya.

JENIS PENYAKIT TERBANYAK PASIEN RAWAT INAP



Insight Penting

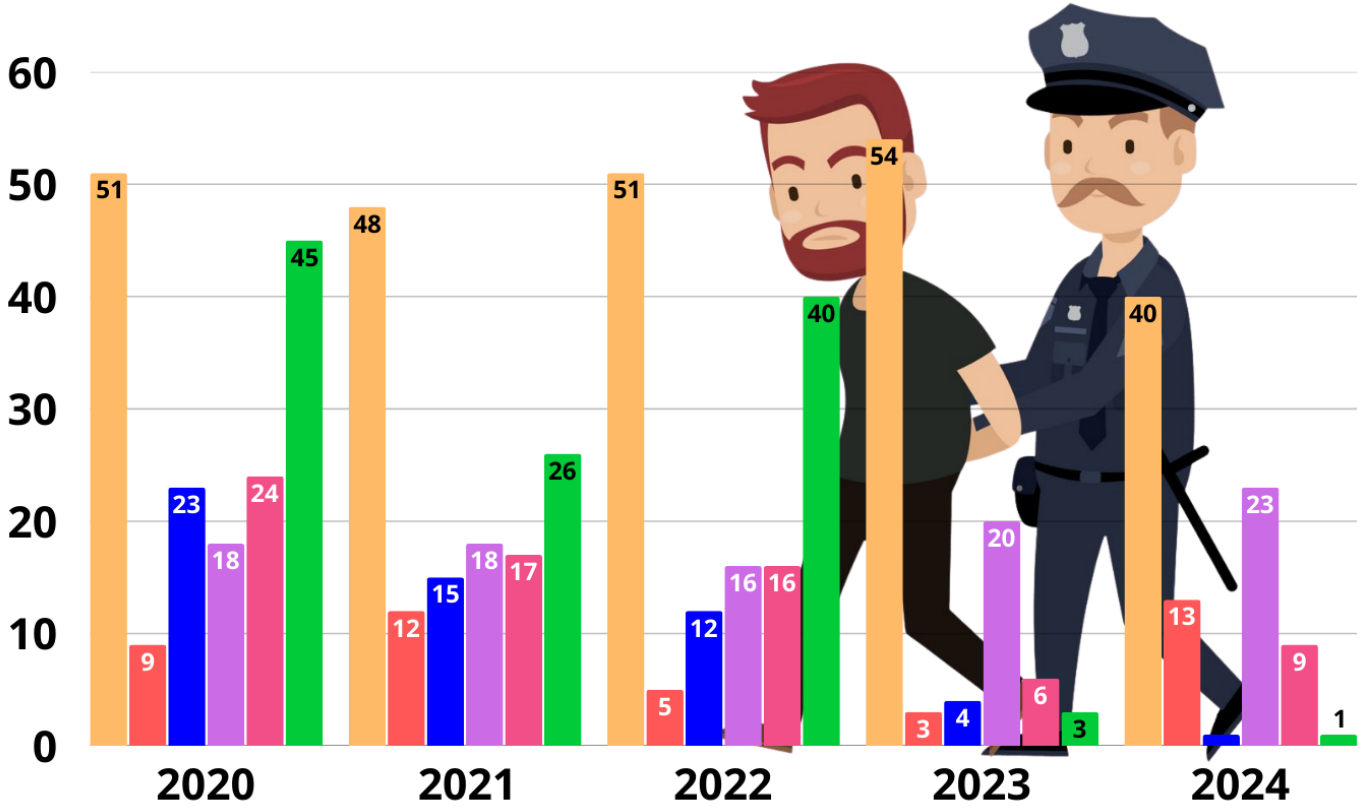
- Pasien Rawat Inap di tahun 2024 terbanyak ada di RSI. Jumlahnya tidak jauh dengan pasien rawat inap di Emanuel.
- Sama dengan pasien rawat jalan, secara keseluruhan pasien rawat inap juga didominasi oleh usia lebih dari 45 tahun, kecuali di RS PKU.
- Dari keempat Rumah Sakit, jenis penyakit terbanyak pasien rawat inap berbeda semuanya.

Kepolisian Resort (POLRES)



23.1. KEJAHATAN & PELANGGARAN KENDARAAN BERMOTOR

JUMLAH KEJAHATAN MENURUT JENIS



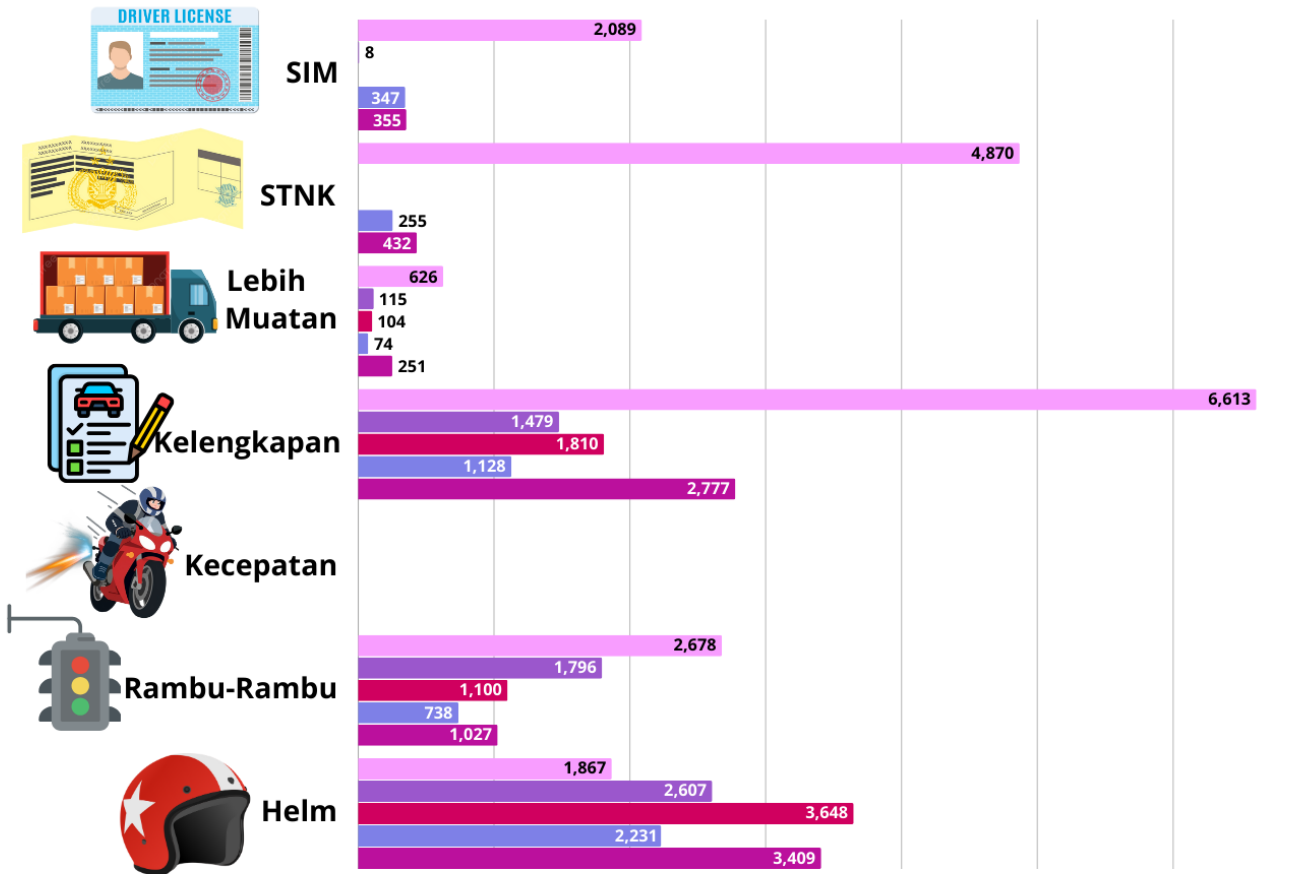
Insight Penting

- Di setiap tahunnya, jenis kejahatan yang paling banyak adalah pencurian.
- Pencurian terbanyak terjadi di tahun 2023
- Pada tahun 2024 narkotika menjadi yang tertinggi sepanjang 5 tahun terakhir.
- Secara total, di tahun 2024 mengalami kenaikan dibandingkan tahun sebelumnya.


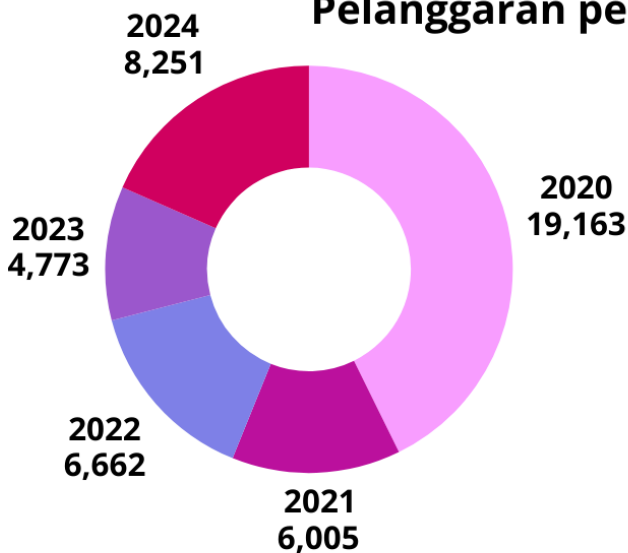
PELANGGARAN KENDARAAN BERMOTOR

Pelanggaran per Jenis

● 2020 ● 2021 ● 2022 ● 2023 ● 2024



Pelanggaran per Tahun



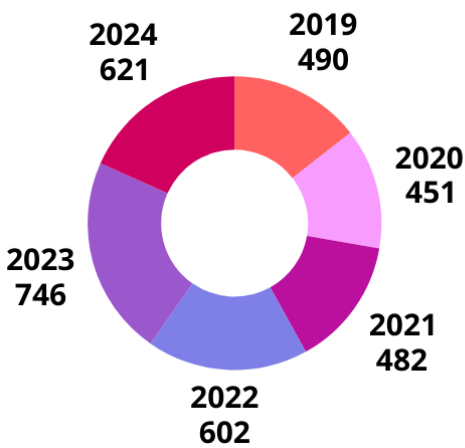
Insight Penting

- Jumlah pelanggaran di 2024 mengalami kenaikan dibanding tahun lalu.
- Jenis pelanggaran 5 tahun terakhir yang sama sekali tidak pernah terjadi adalah kecepatan.
- Sementara jenis pelanggaran yang paling banyak adalah kelengkapan dan helm.

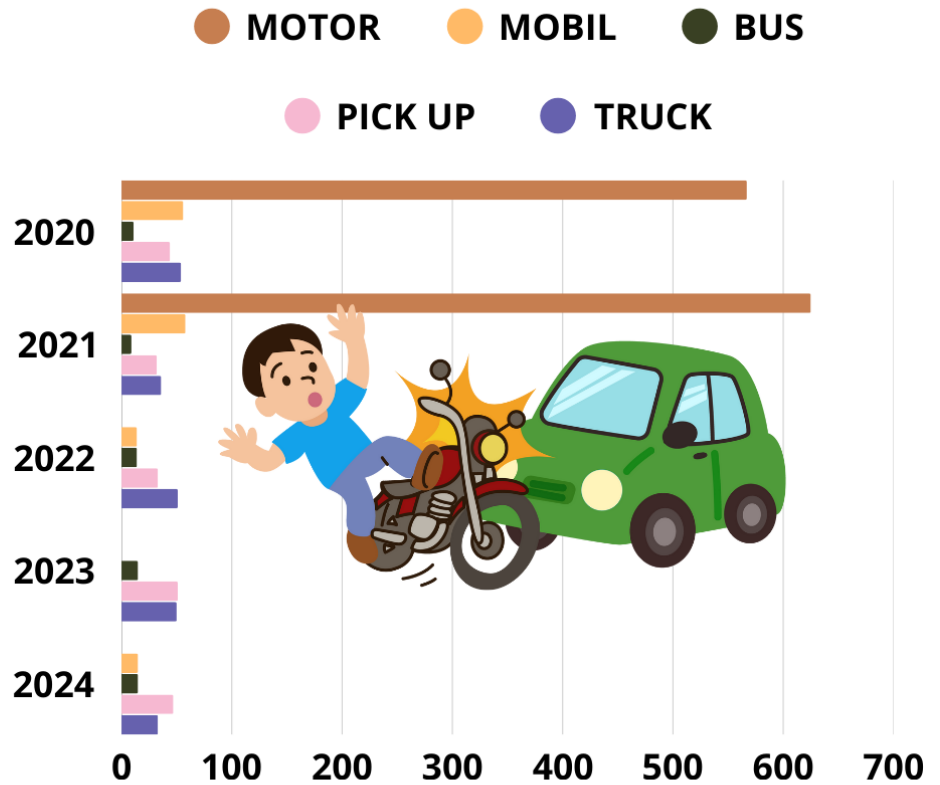
23.2. LAKA LANTAS DAN KENDARAAN YANG TERLIBAT

LAKA LANTAS

JUMLAH PER TAHUN



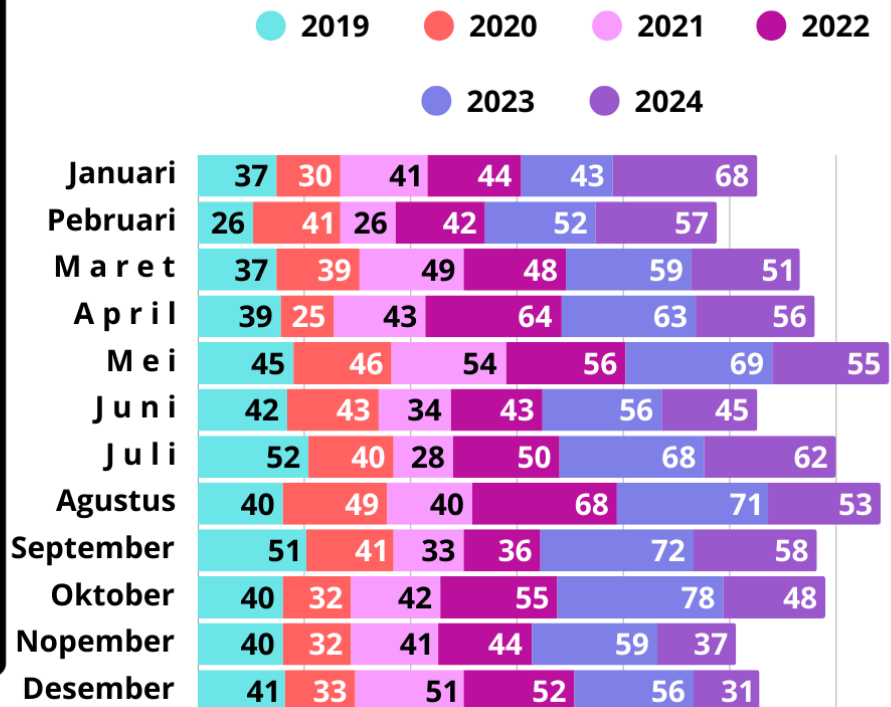
MENURUT KENDARAAN YANG TERLIBAT



Insight Penting

- Pada tahun 2024 terjadi penurunan jumlah laka lantas dibandingkan tahun sebelumnya.
- Jenis kendaraan yang terlibat laka terbanyak adalah motor di tahun 2021. Namun data kecelakaan motor sejak tahun 2022 tidak tersedia.
- Pada tahun 2024, kecelakaan terbanyak di bulan Juli.

JUMLAH LAKA PER BULAN

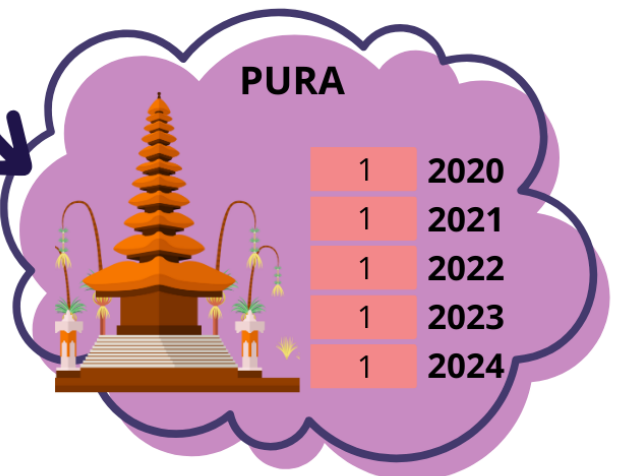




Kementerian Agama (KEMENAG)

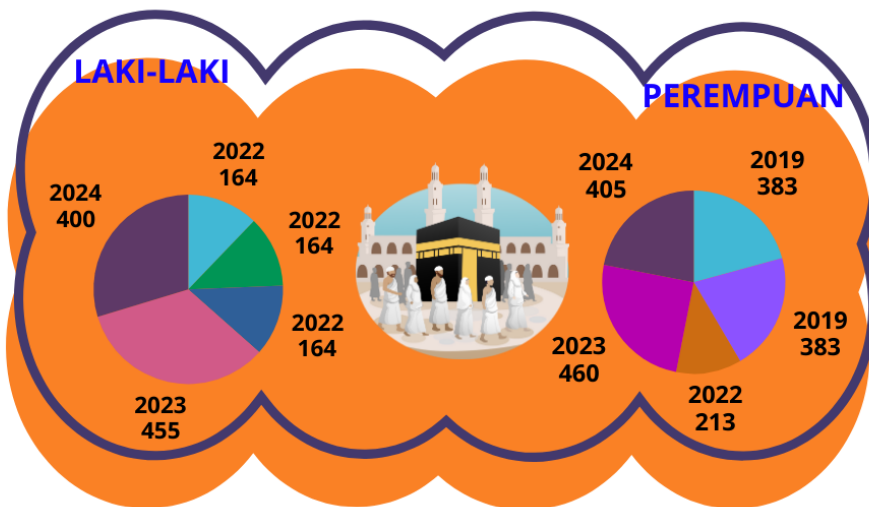


24.1 TEMPAT PERIBADAHAN DAN JAMA'AH HAJI

TEMPAT IBADAH



JAMA'AH HAJI MENURUT JENIS KELAMIN





Tahun 2020 & 2021 tidak ada jama'ah haji dikarenakan adanya pandemi covid

Insight Penting

- Jumlah tempat ibadah cenderung tetap tiap tahunnya kecuali masjid yang setiap tahun mengalami kenaikan.
- Jumlah jamaah haji tahun 2024 mengalami pengurangan dengan total jamaah haji 805.
- tahun 2022 & 2023 jamaah haji didominasi oleh perempuan.

Unit Pengelolaan Pendapatan Daerah (UPPD)



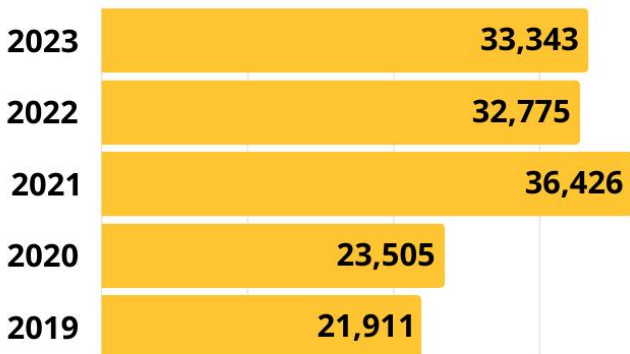


25.1 KENDARAAN BERMOTOR DAN PENERBITAN STNK

JUMLAH MENURUT JENIS RODA



● Roda Empat



Rata-rata banyaknya roda 4 di Tahun 2019-2023

46,2%

A 888 AH
12 • 17

2%

L 4821 UJ
01 • 13

47,7%

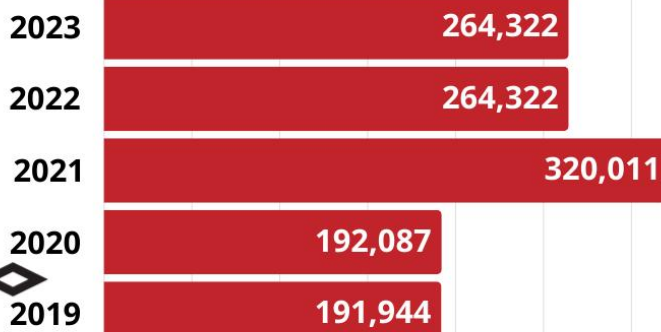
CC 06
11 • 16

4,1%

B 212 JI
03 • 15



● Roda Dua



Rata-rata banyaknya roda 2 di Tahun 2019-2023

L 4821 UJ 0,7%
01 • 13

A 888 AH 89,7%
12 • 17

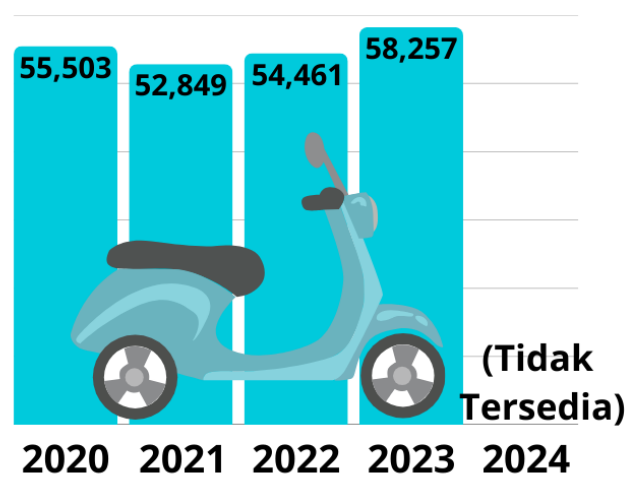
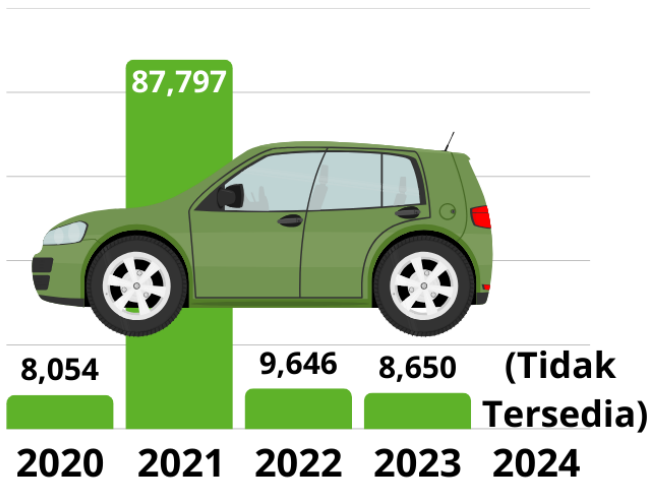
CC 06 9,6%
11 • 16



JUMLAH PENERBITAN STNK


● MOBIL

● MOTOR

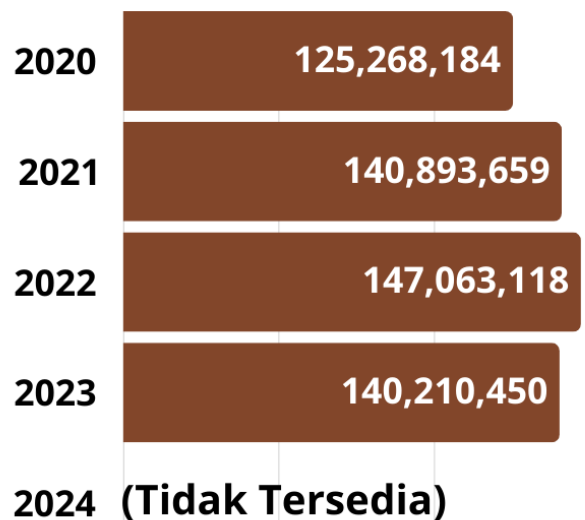


PENDAPATAN PENERBITAN STNK

PROGRES PER JENIS PENDAPATAN
TAHUN TERBARU (2023)



TOTAL PER TAHUN



Insight Penting

- Data tahun 2024 tidak tersedia dikarenakan UPPD sedang dalam proses pergantian sistem.
- Jumlah kendaraan roda 4 di tahun 2023 menurun dibanding tahun lalu, namun roda 2 meningkat jumlahnya. Namun hal ini kontradiktif dengan jumlah STNK yang memiliki progres sebaliknya.
- Sepanjang 5 tahun terakhir, total pendapatan mengalami pola fluktuatif, dengan pendapatan tertinggi terjadi di tahun 2022.
- Jenis hasil pendapatan STNK yang mengalami pertumbuhan adalah BBN.

Balai Latihan Kerja Pertanian



26.1 PESERTA PELATIHAN KETERAMPILAN

BERDASARKAN JENIS KELAMIN

Laki-laki



Perempuan



Insight Penting

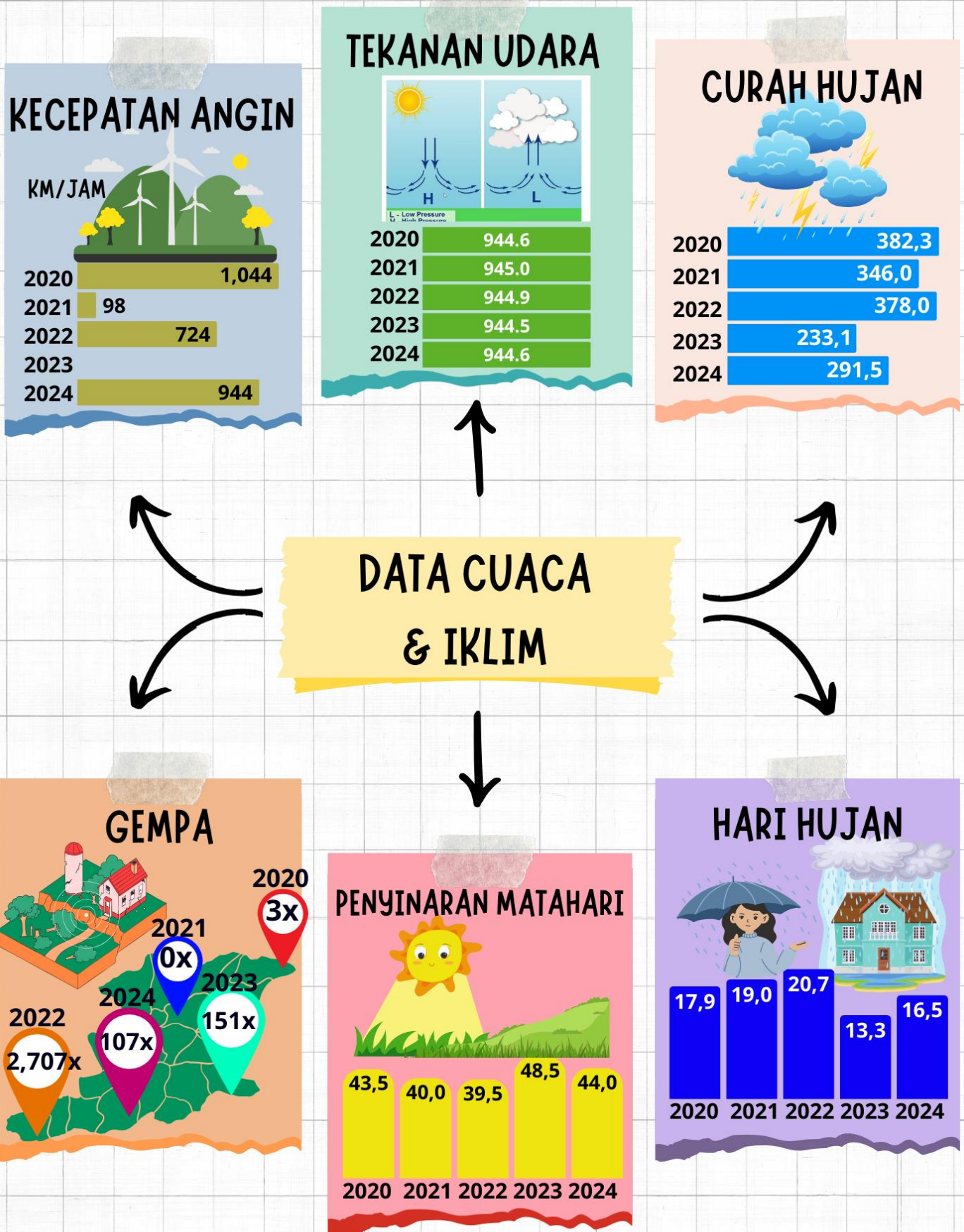


Selama 5 tahun terakhir peserta pelatihan ketrampilan laki-laki paling banyak di 2023 berjumlah 495 peserta sedangkan perempuan paling banyak di tahun 2024 sebanyak 1,186.

Badan Meteorologi Klimatologi dan Geofisika (BMKG)

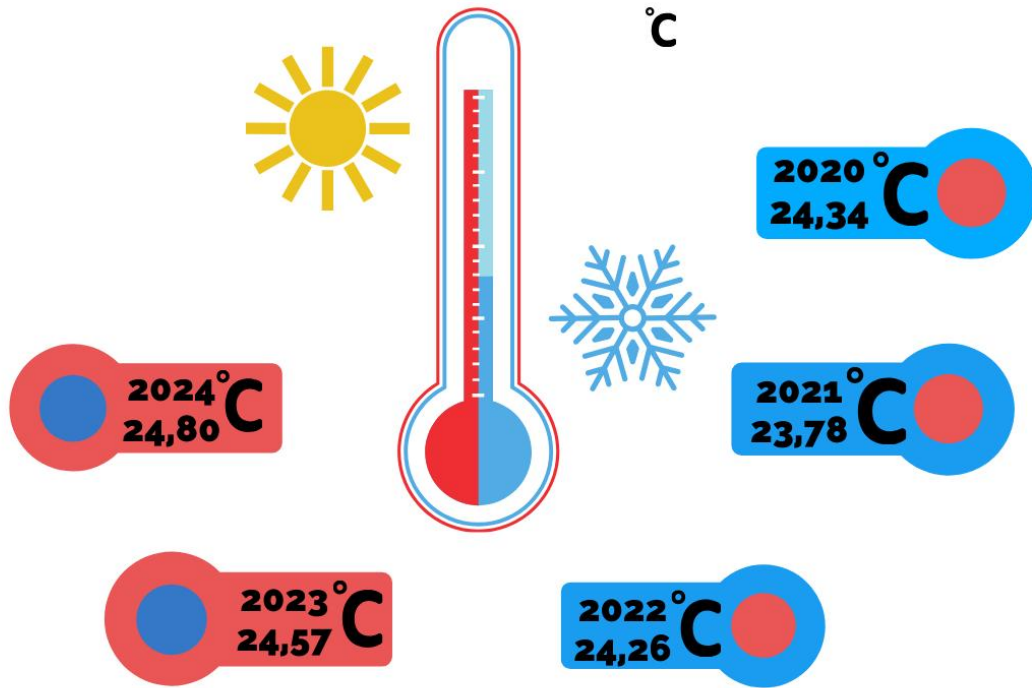


27.1. KEADAAN IKLIM DAN GEMPA BUMI




RATA - RATA SUHU

°C



RATA - RATA KELEMBABAN UDARA %



Insight Penting

- Rata-rata suhu tinggi selama 5 tahun terakhir terjadi pada 2024, berbeda tipis dengan 2020.
- Rata-rata kelembaban udara selama 5 tahun terakhir paling tinggi di tahun 2024.
- Rata-rata kecepatan angin & tekanan udara cenderung naik.
- Hari hujan paling tinggi di tahun 2020 dan curah hujan paling tinggi terjadi di tahun 2024.
- Gempa di 2024 terjadi sebanyak 107 kali gempa.


Rumah Tahanan Negara (RUTAN)



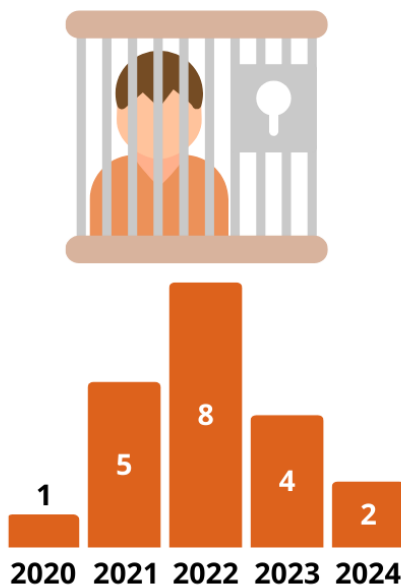
28.1. NARAPIDANA DI RUTAN

MENURUT KELOMPOK USIA


ANAK - ANAK




DEWASA



ORANG TUA



PER TAHUN



Insight Penting

- Jumlah narapidana selama 5 tahun terakhir paling banyak di 2023, sedangkan di tahun 2024 turun menjadi 86 orang.
- Pada kelompok usia anak-anak, hanya ada narapidana di tahun 2020, sedangkan pada kelompok dewasa terbanyak di tahun 2022 dan orang tua di 2023.


The top half of the image features a light purple background with various postal-related items floating in the air. On the left, there are several yellow envelopes of different sizes. In the center, a cardboard box is suspended by a white and orange striped parachute. To the right, there are more cardboard boxes, some stacked on a pallet, and a single red cardinal bird in flight.

PT. Pos Indonesia (POS)

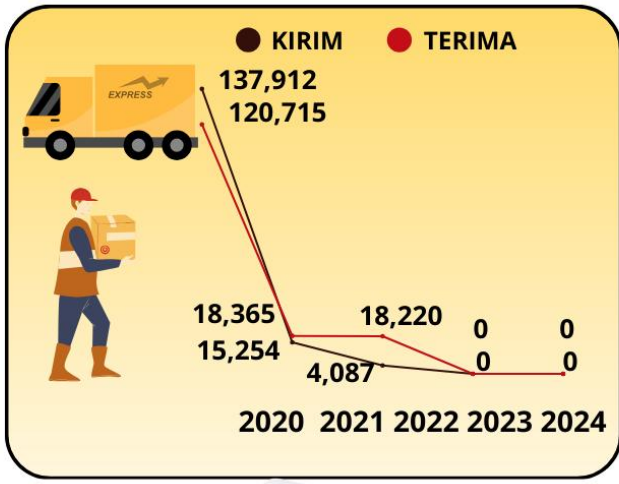


29.1. PENGIRIMAN, PENERIMAAN, PEMBAYARAN & SETORAN DI KANTOR POS BERDASARKAN PENGIRIMAN & PENERIMAAN SURAT DAN PAKET

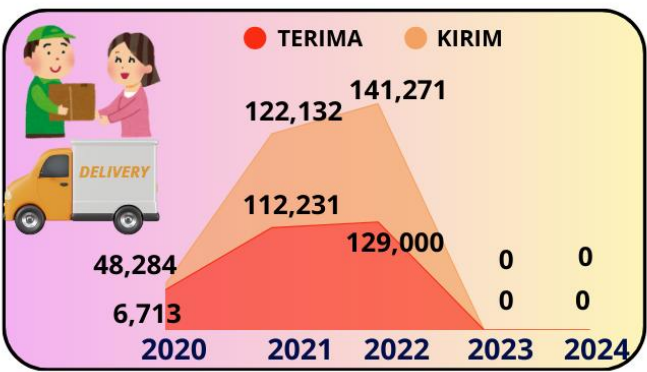
KILAT KHUSUS



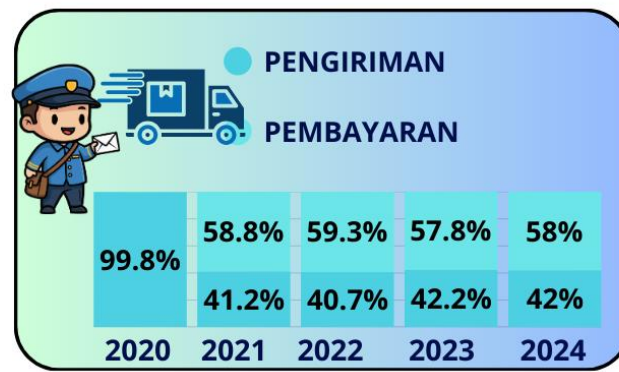
KILAT



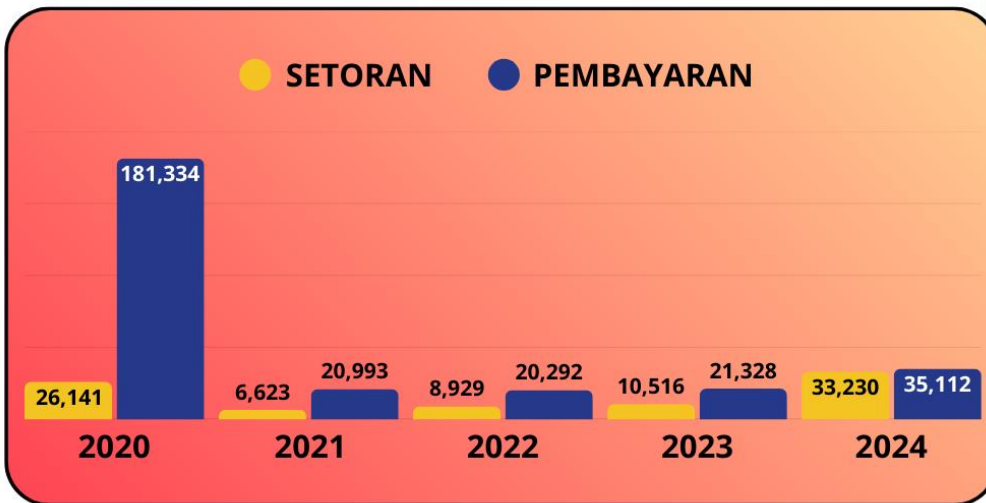
PAKET POS



WESEL POS



GIRO



Insight Penting


- Paket Pos dan Kilat selama 2 tahun terakhir tidak tersedia datanya, tapi kilat khusus naik signifikan.
- Pengiriman wesel pos di tahun 2024 meningkat dibanding tahun yang lalu.
- Pembayaran setoran giro selama 5 tahun terakhir paling banyak di Tahun 2020 dan mengalami penurunan dari Tahun 2021 - sampai dengan 2023, kemudian naik lagi di tahun 2024

Perusahaan Listrik Negara (PLN)

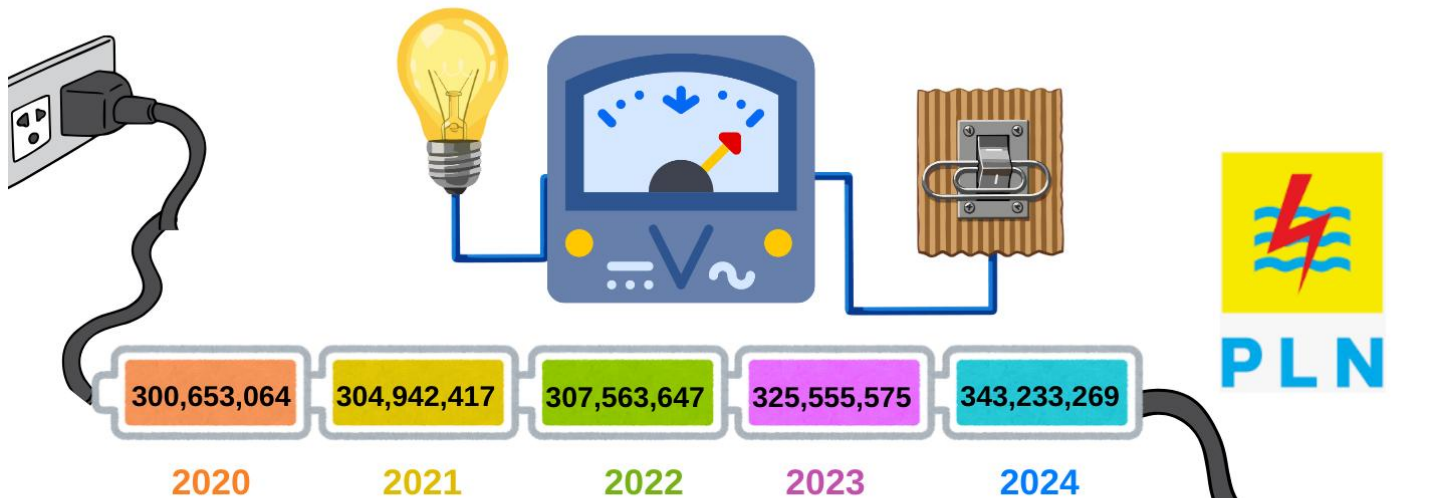


30.1. PELANGGAN RUMAH TANGGA & DAYA LISTRIK YANG DISALURKAN ULP PLN

PELANGGAN RUMAH TANGGA



DAYA LISTRIK YANG DISALURKAN



Insight Penting

- Jumlah pelanggan rumah tangga selama 5 tahun terakhir mengikuti tren naik.
- Sejalan dengan ini, daya listrik yang dikeluarkan tiap tahunnya juga mengalami kenaikan.

Bagian Kesatuan Pemangkuan Hutan (BKPH)



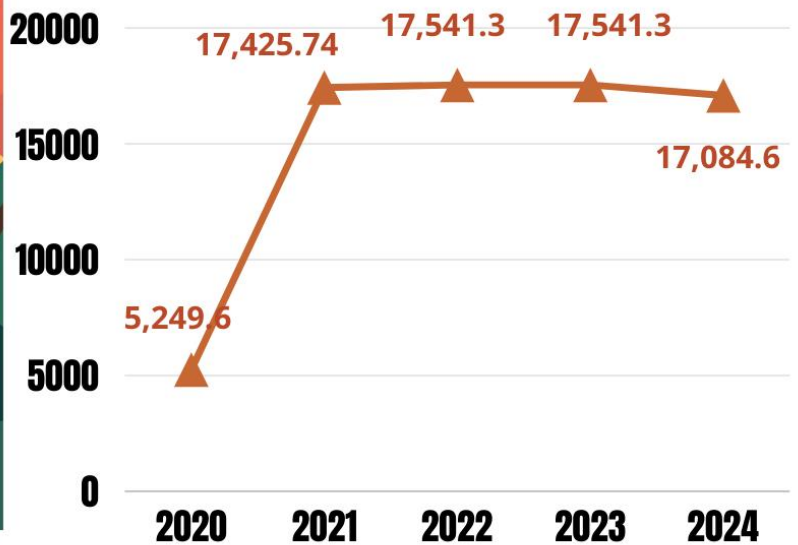


31.1 LUAS AREA HUTAN DAN TANAMAN

LUAS AREA HUTAN




LUAS HUTAN (Ha) 2020 - 2024




LUAS FUNGSI HUTAN


Hutan Lindung



Suaka Alam Hutan Wisata



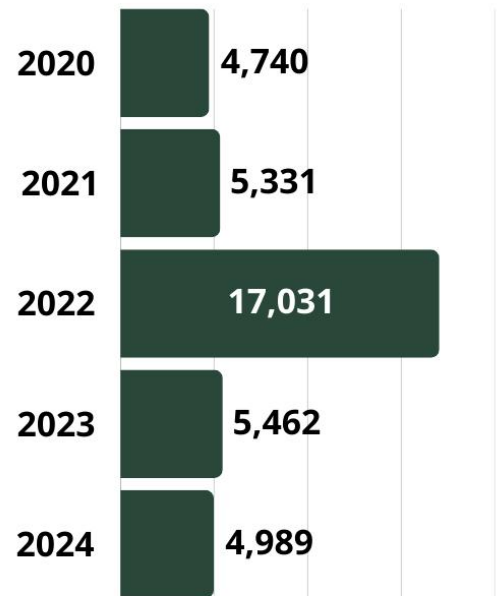
Hutan Produksi



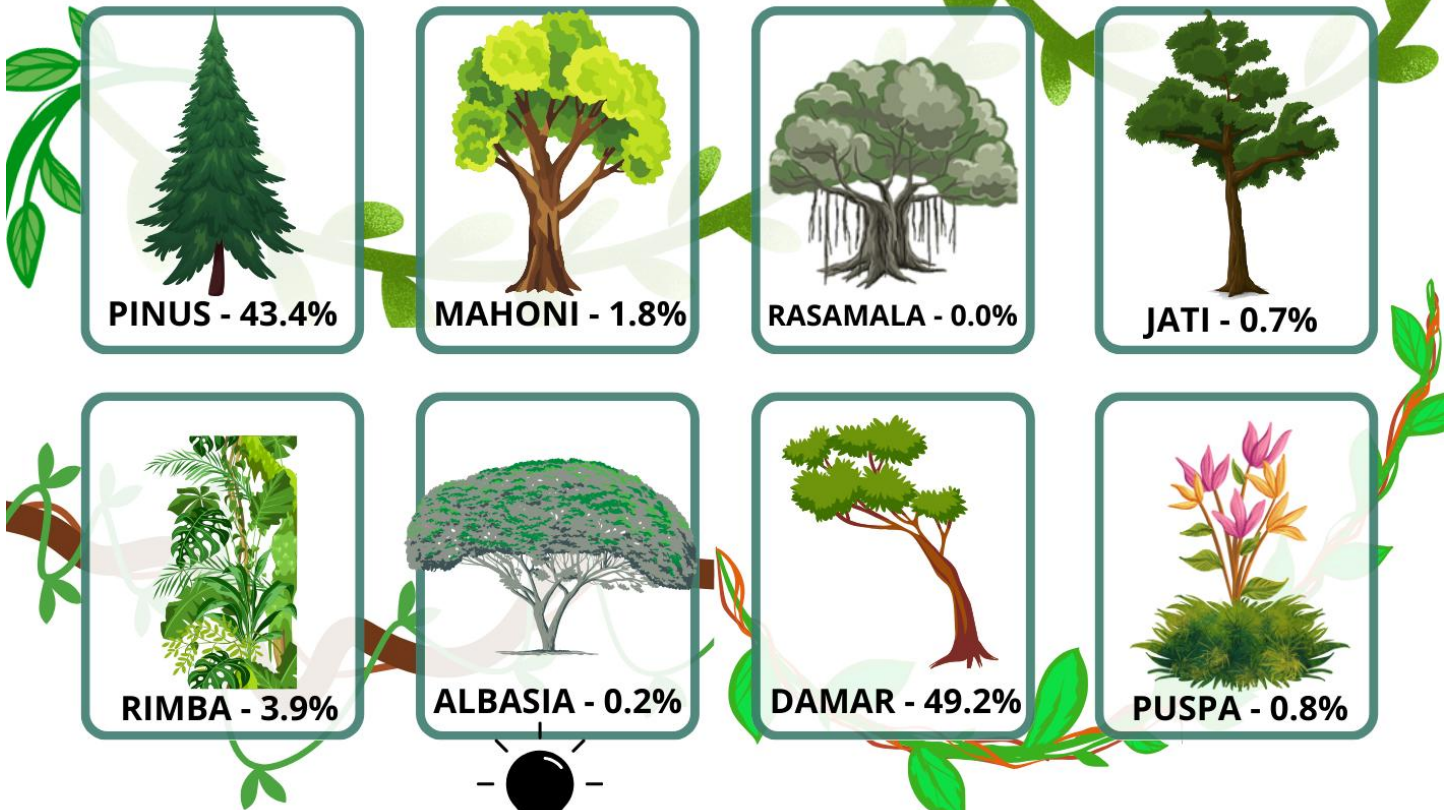
LUAS TANAMAN



LUAS TANAMAN (Ha) 2020 - 2024



% JENIS TANAMAN (TAHUN 2024)



Insight Penting

- Luas hutan di tahun 2024 mengalami penurunan dibanding tahun lalu, dan sebagian besar difungsikan sebagai hutan produksi yang luasnya pun ikut turun.
- Luas tanaman di tahun 2024 juga mengalami penurunan, dan sebagian besar ditanami damar.
- Rasamala tidak lagi ditanami di tahun 2024.



Badan Kesatuan Bangsa dan Politik (BAKESBANGPOL)




32.1. ORMAS/LMS/OKP/YAYASAN/ LEMBAGA YANG TERDAFTAR

PER TAHUN




3 KECAMATAN TERBANYAK DI TAHUN 2024




Insight Penting

- Jumlah ormas setiap tahun terus naik selama 5 tahun terakhir, yang paling signifikan adalah di tahun 2021.
- Terdapat 3 Kecamatan dengan jumlah ormas terbanyak yaitu Banjarnegara, Madukara, dan Bawang.



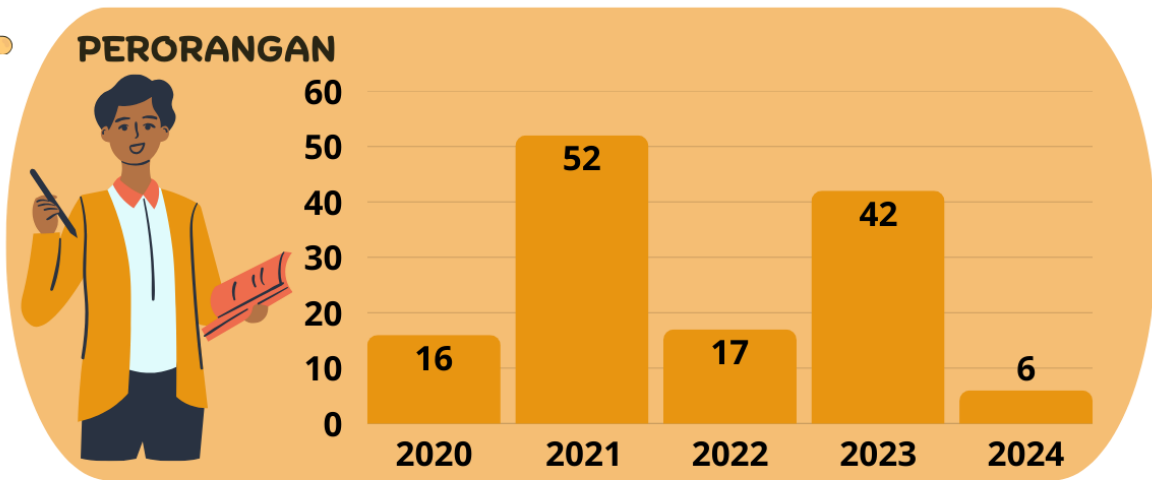
Kantor Pertanahan Kabupaten Banjarnegara (BPN)



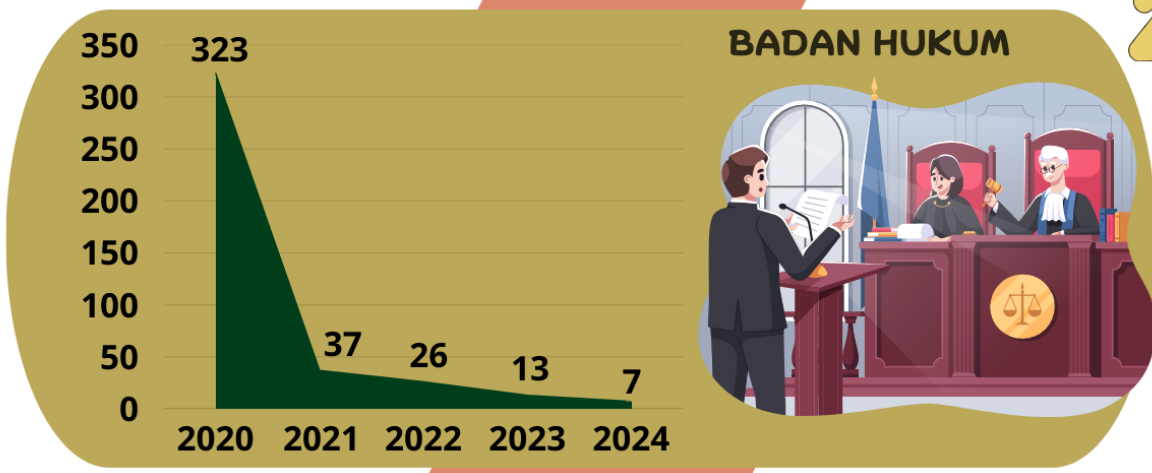
33.1 PERMOHONAN ATAS TANAH DAN PENATAGUNAAN TANAH

BERDASARKAN PERMOHONAN ATAS TANAH


1



2

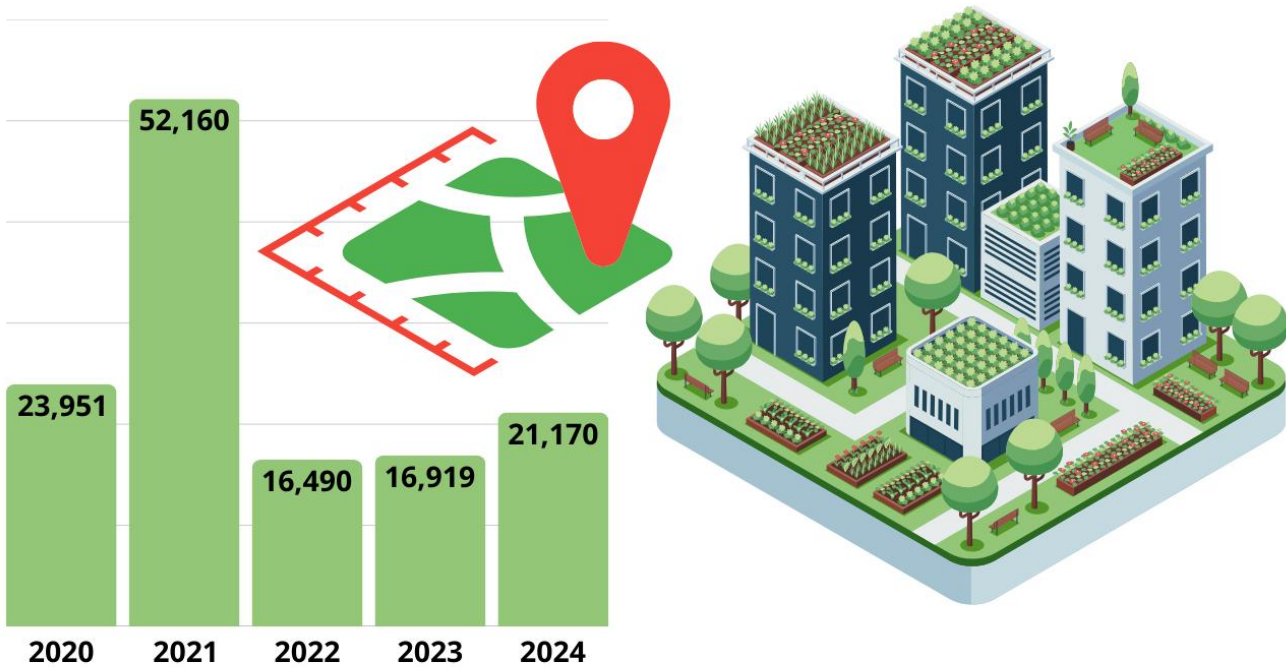


3





BERDASARKAN BIDANG PENATAGUNAAN TANAH LUAS BIDANG



JUMLAH BIDANG




Insight Penting

- Jumlah permohonan atas tanah paling banyak diajukan oleh instansi.
- Di tahun 2024 jumlah semua jenis permohonan atas tanah mengalami penurunan kecuali yang diajukan oleh instansi.
- Banyaknya bidang penatagunaan tanah turun, sedangkan luasnya di tahun 2024 mengalami kenaikan.

33.2 SERTIFIKAT HAK ATAS TANAH YANG DISELESAIKAN

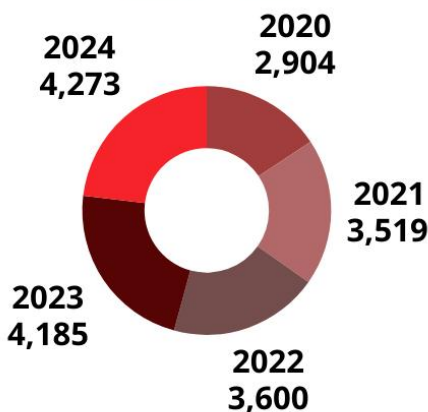
PENDAFTARAN PERTAMA



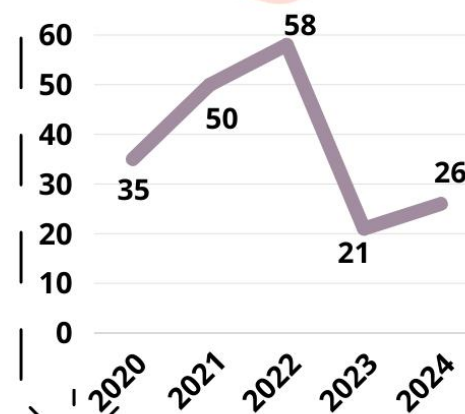
PERALIHAN HAK



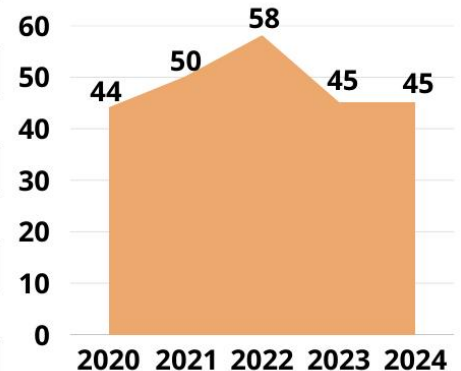
HAK TANGGUNGAN



SERTIFIKAT HILANG



SERTIFIKAT WAKAF



Insight Penting

- Sertifikat hak atas tanah yang diselesaikan paling banyak sepanjang 5 tahun terakhir adalah jenis hak tanggungan.
- Di tahun 2024 semua jenis sertifikat hak atas tanah yang diselesaikan mengalami kenaikan kecuali jenis peralihan hak dan pendaftaran pertama.

Pengadilan Agama (PA)





34.1. STATUS NIKAH, TALAK, CERAI DAN RUJUK

NIKAH



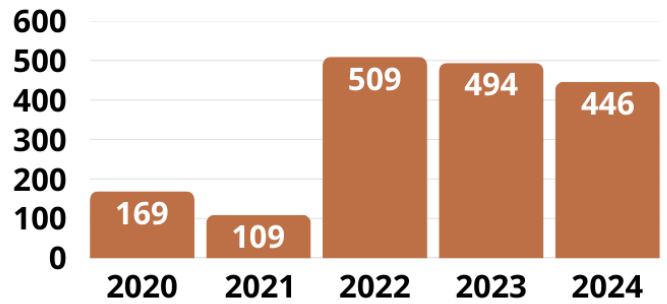
● NIKAH



PENGADILAN



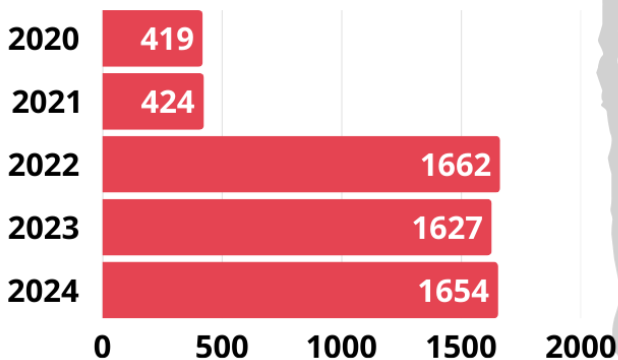
● TALAK



CERAI



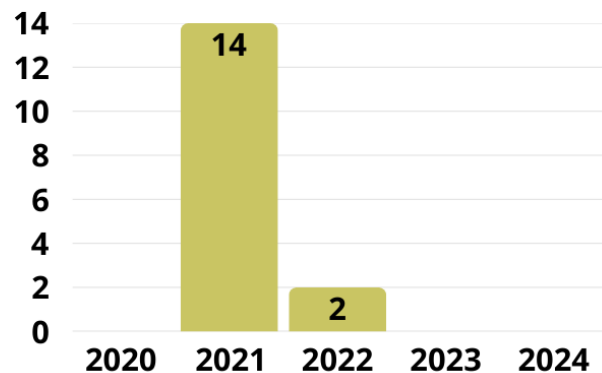
● CERAI



RUJUK




● RUJUK



**Insight Penting**

- Jumlah pasangan nikah di tahun 2024 menurun dibanding tahun sebelumnya, paling sedikit dalam kurun waktu 5 tahun terakhir.
- Sementara jumlah kasus talak di tahun 2024 juga menurun meski tidak signifikan, namun jumlah cerai naik landai.
- Kasus rujuk di tahun 2024 tidak tersedia datanya.



Perusahaan Daerah Air Minum (PDAM)





35.1 AIR YANG DISALURKAN & LAYANANANAN PERPIPAAN

MENURUT PELANGGAN PEMAKAIAN DAN NILAINYA

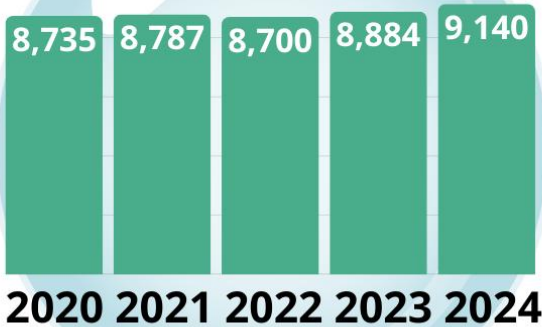


Pemakaian Air

2020	1,532,624
2021	1,532,381
2022	1,371,822
2023	1,322,075
2024	1,397,307



Pelanggan Aktif

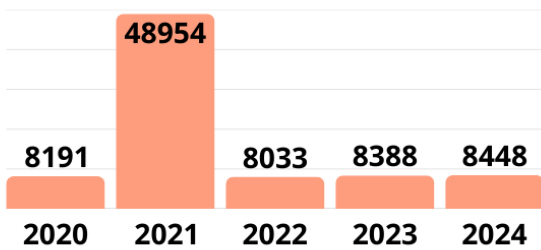
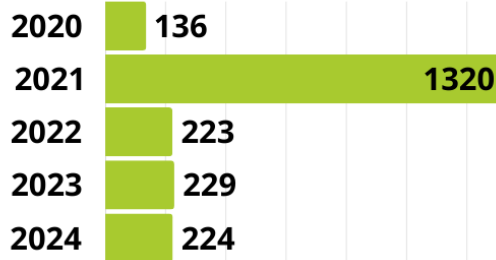


Nilai Pembayaran


2020	7,509,460,095
2021	7,509,460,095
2022	7,130,180,040
2023	7,721,403,695
2024	7,341,236,215



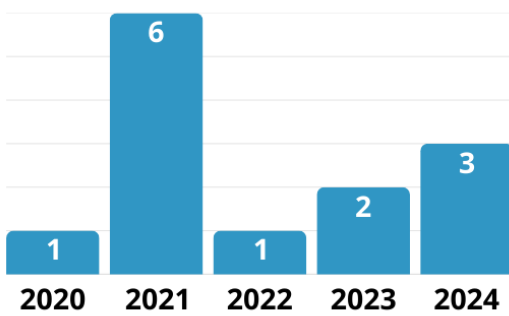
MENURUT JENIS PELANGGAN




● NIAGA



● INDUSTRI

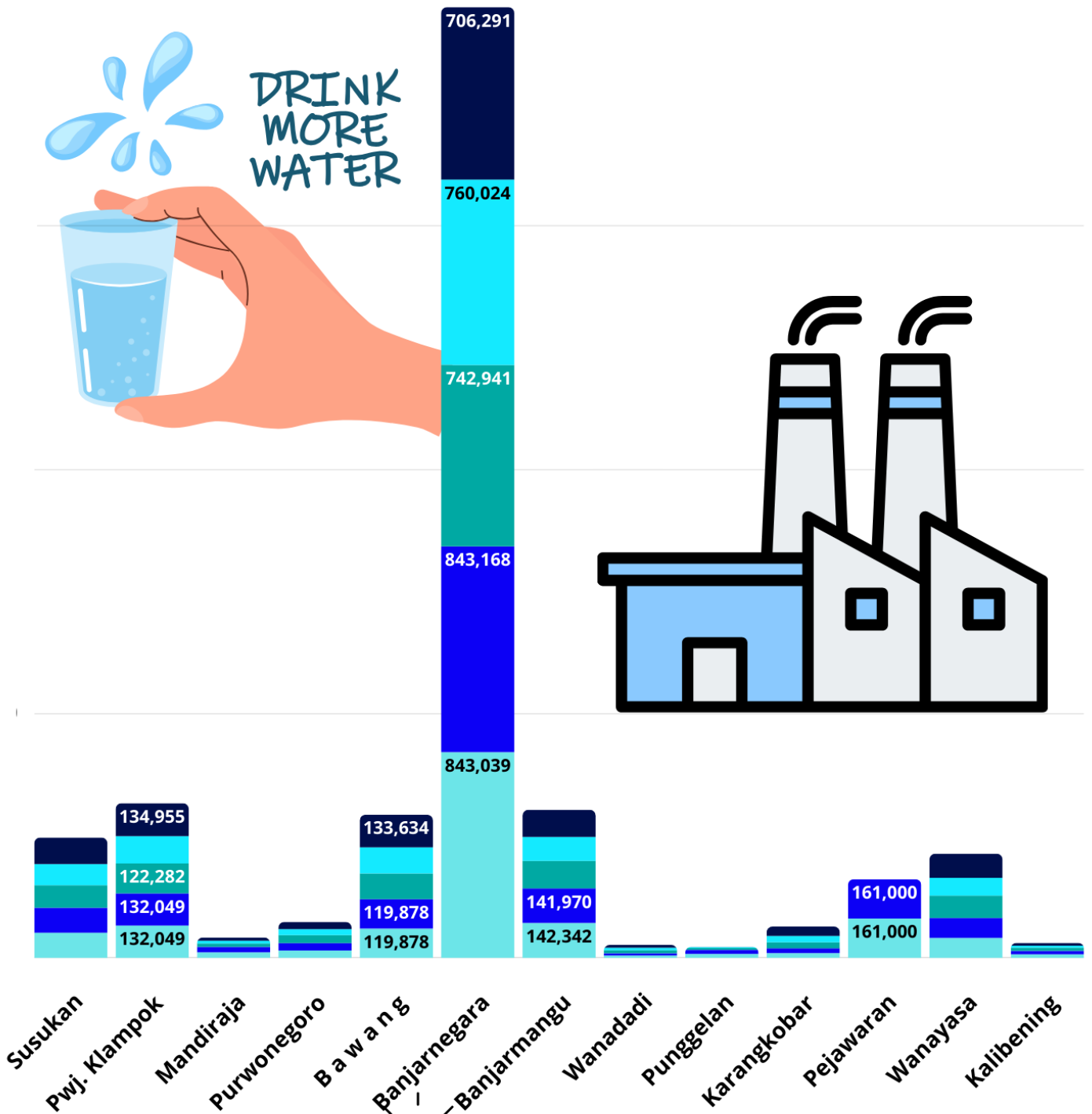


● KHUSUS



MENURUT KECAMATAN

2020 2021 2022 2023 2024



Insight Penting

- Pengguna air PDAM paling banyak selama 5 tahun terakhir kecamatan Banjarnegara, nomor 2 Kecamatan Pejawaran dan Banjarmangu.
- Jumlah pelanggan aktif dan pengguna air di tahun 2024 naik, namun nilai rupiah yang didapatkan justru turun.
- Pengguna air yang tertinggi adalah Non Niaga, sedangkan yang terendah dari jenis khusus dan industri.



Kejaksaan Negeri Banjarnegara (KEJARI)





36.1 KASUS YANG DISELESAIKAN

JUMLAH TINDAK PIDANA YANG DISELESAIKAN

KASUS DILIMPAHKAN



Tindak Pidana Umum

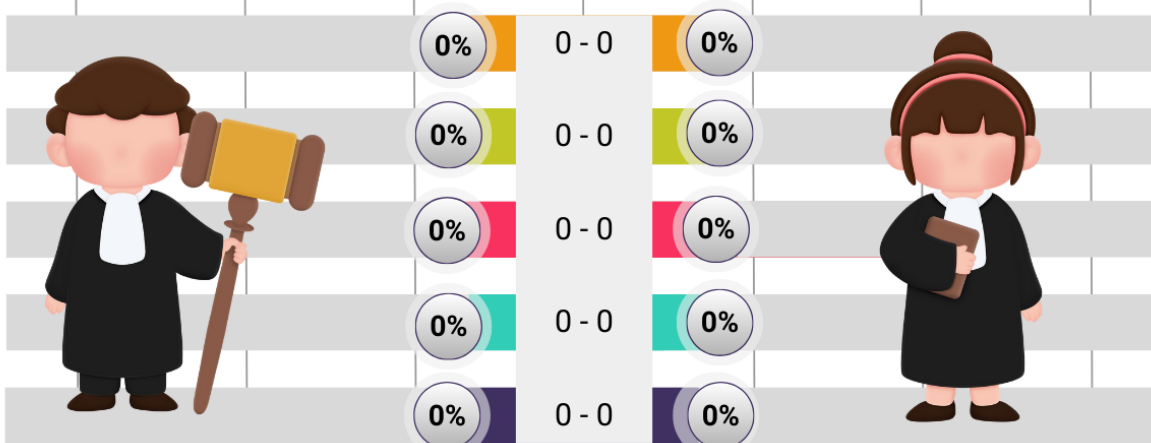
Tindak Pidana Khusus

KASUS DIKESAMPINGKAN

Tindak Pidana Umum

Tindak Pidana Khusus

2020
2021
2022
2023
2024




KASUS DIPUTUS PN

Tindak Pidana Umum

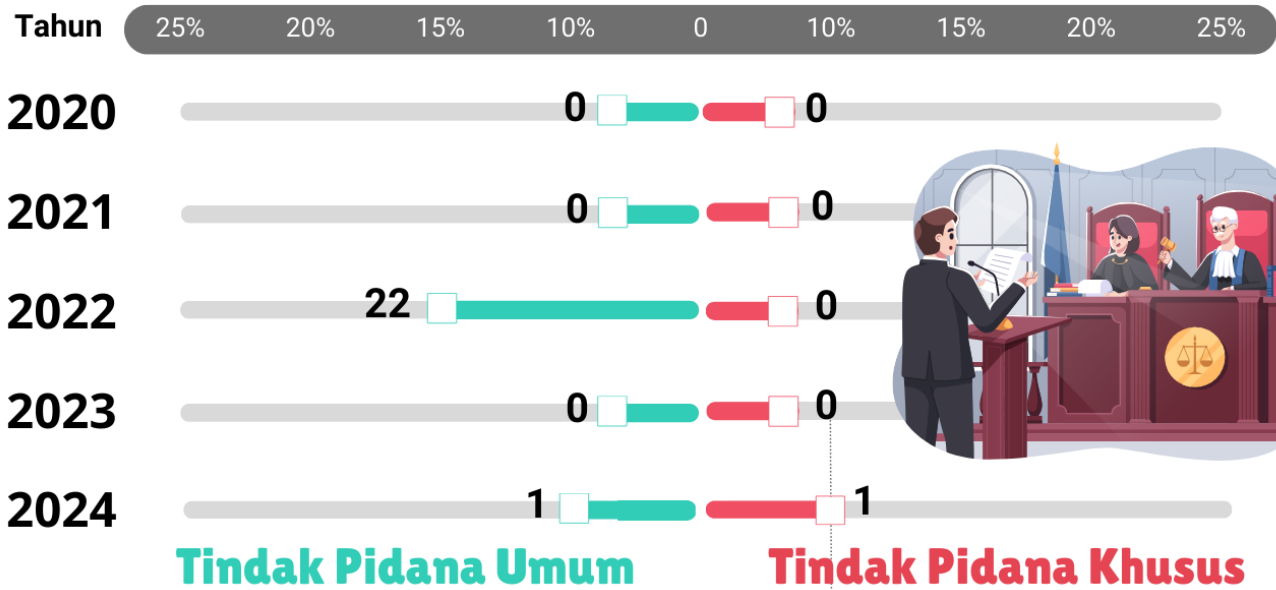
Tindak Pidana Khusus

2020
2021
2022
2023
2024

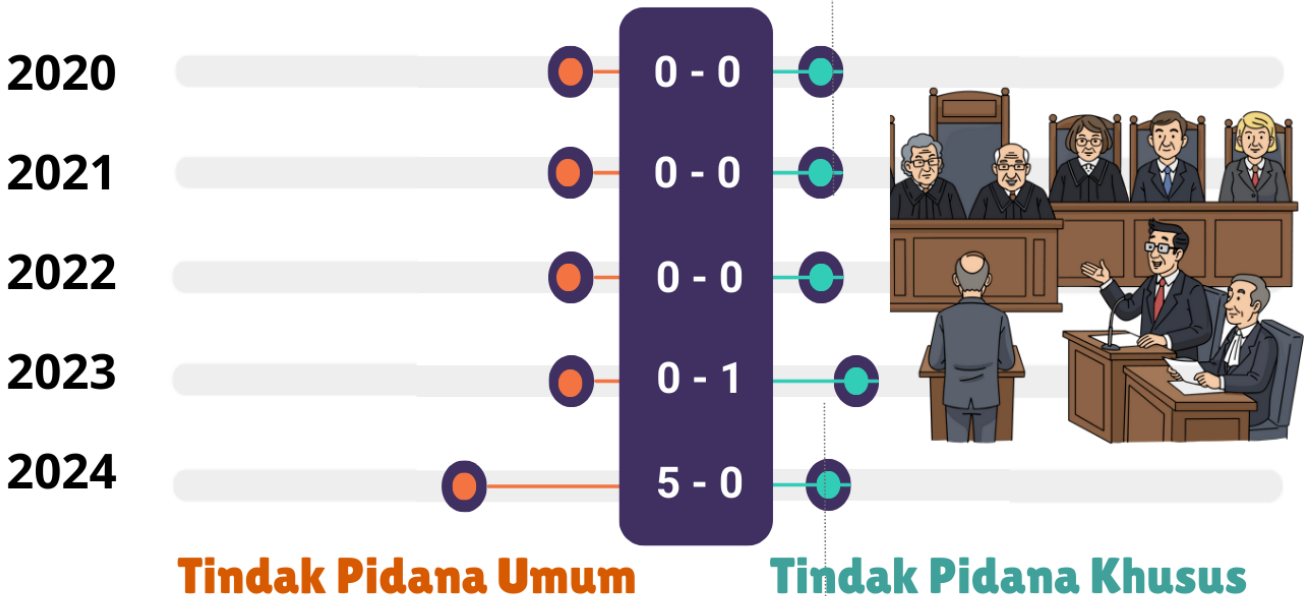


163

KASUS DIPUTUS PT



KASUS DIPUTUS MA



Insight Penting

- Selama 5 tahun terakhir jenis tindak pidana paling banyak adalah Pidana Umum.
- Dari tahun 2020 hingga 2024 tidak ada satupun kasus yang dikesampingkan.
- Sebagian kasus yang dilimpahkan berakhir diputus Pengadilan Negeri.
- Meski ada kasus yang diputus selain PN, jumlahnya cukup kecil. Yang terbesar adalah yang diputus Pengadilan Tinggi di tahun 2023, dan yang diputus Mahkamah Agung paling banyak di tahun 2024.



Balai Laboratorium Kesehatan Masyarakat (BALABKESMAS)

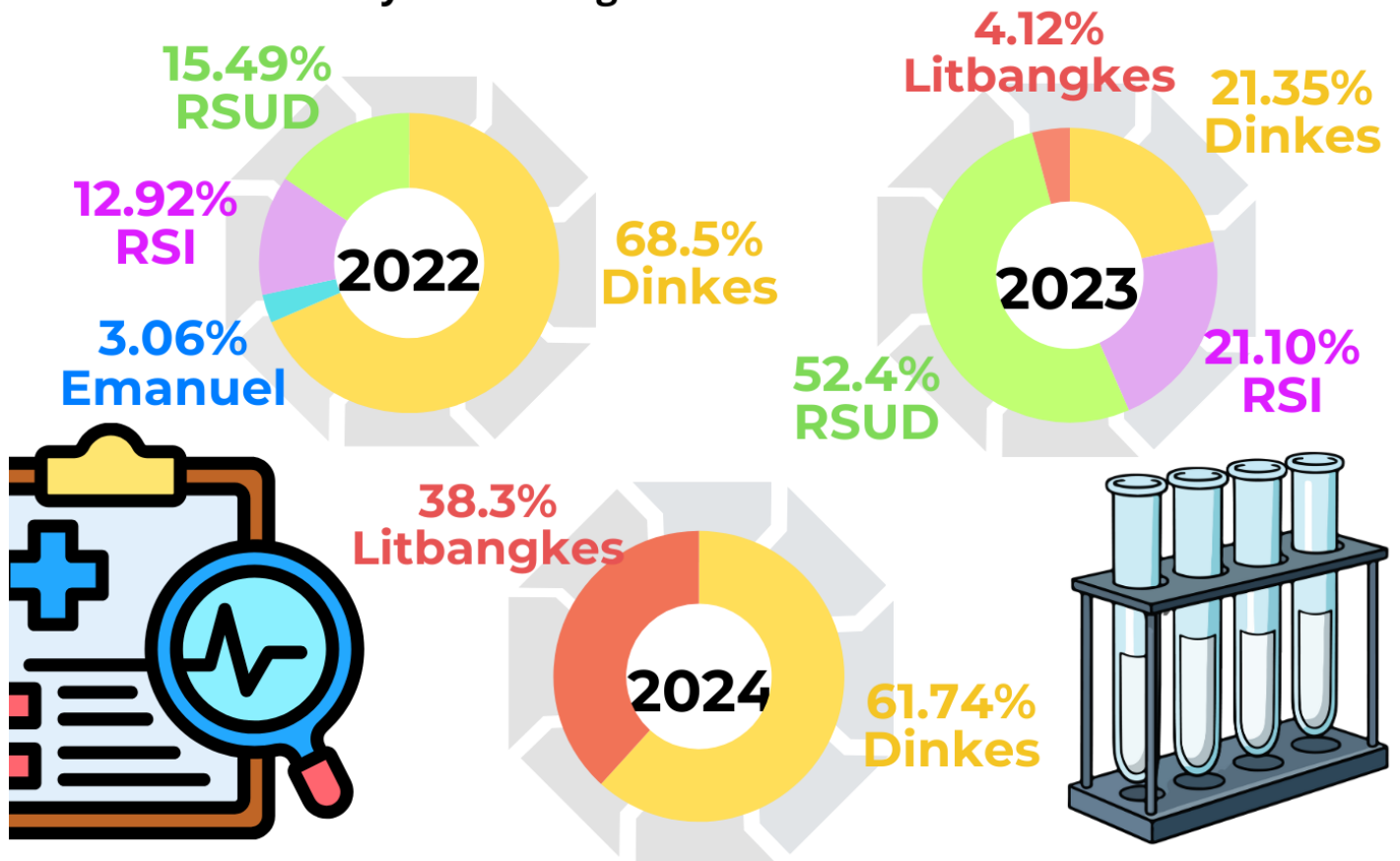


SAMPLE


37.1 SAMPEL YANG DITELITI

JUMLAH SAMPEL MASUK DI LABKESMAS

Berdasarkan Fasyankes Pengirim



Puskesmas Pengirim Sampel Terbanyak



Insight Penting

- Selama 3 tahun terakhir, terjadi perubahan jumlah pengirim sampel. Di tahun 2024 Rumah Sakit tidak mengirimkan sampel ke Labkesmas.
- Adapun Puskesmas di bawah Dinas Kesehatan yang paling banyak mengirimkan sampel berbeda-beda setiap tahunnya.

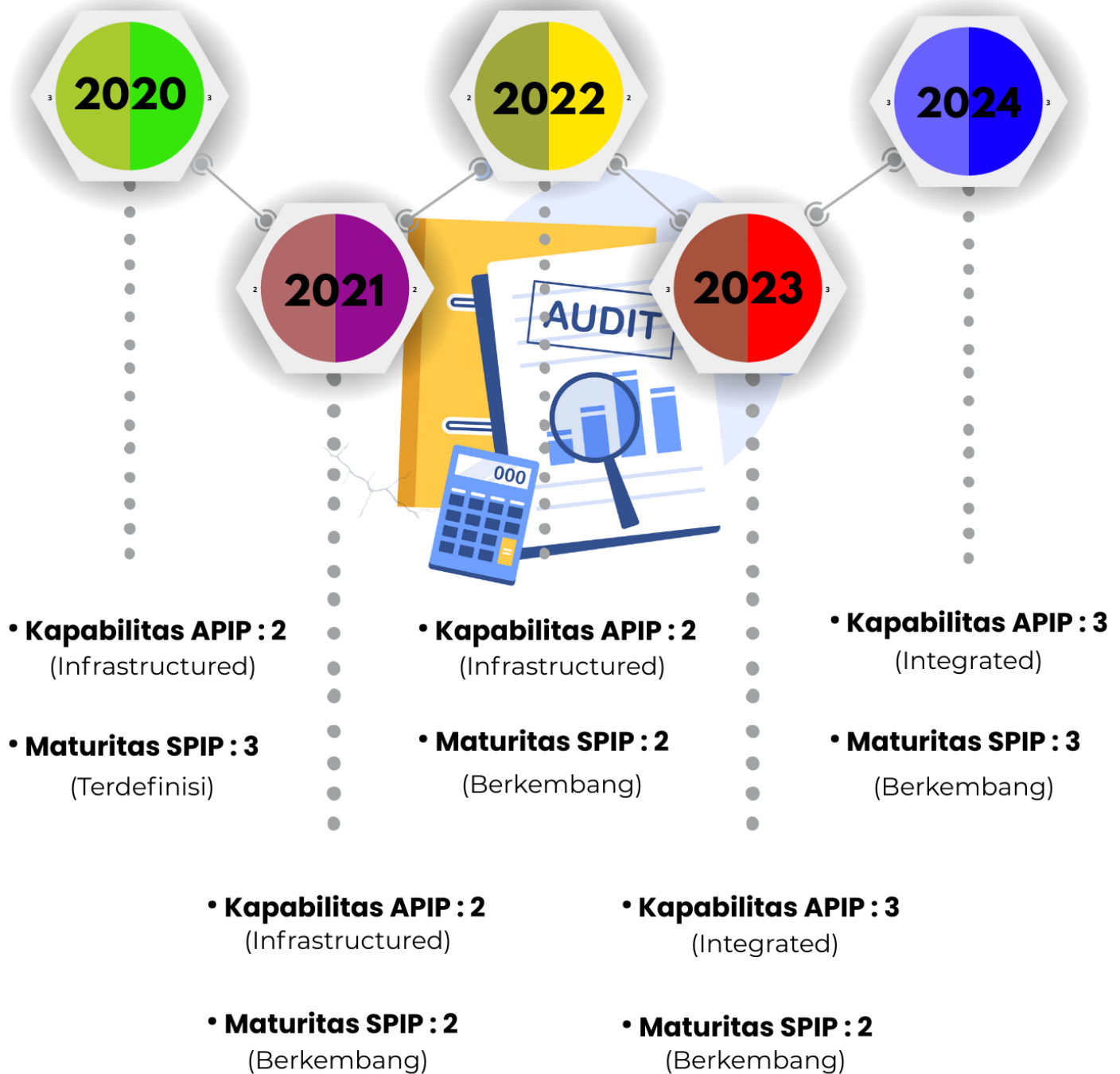
INSPEKTORAT





38.1 NILAI APIP & SPIP

Nilai Kapabilitas APIP dan Maturitas SPIP

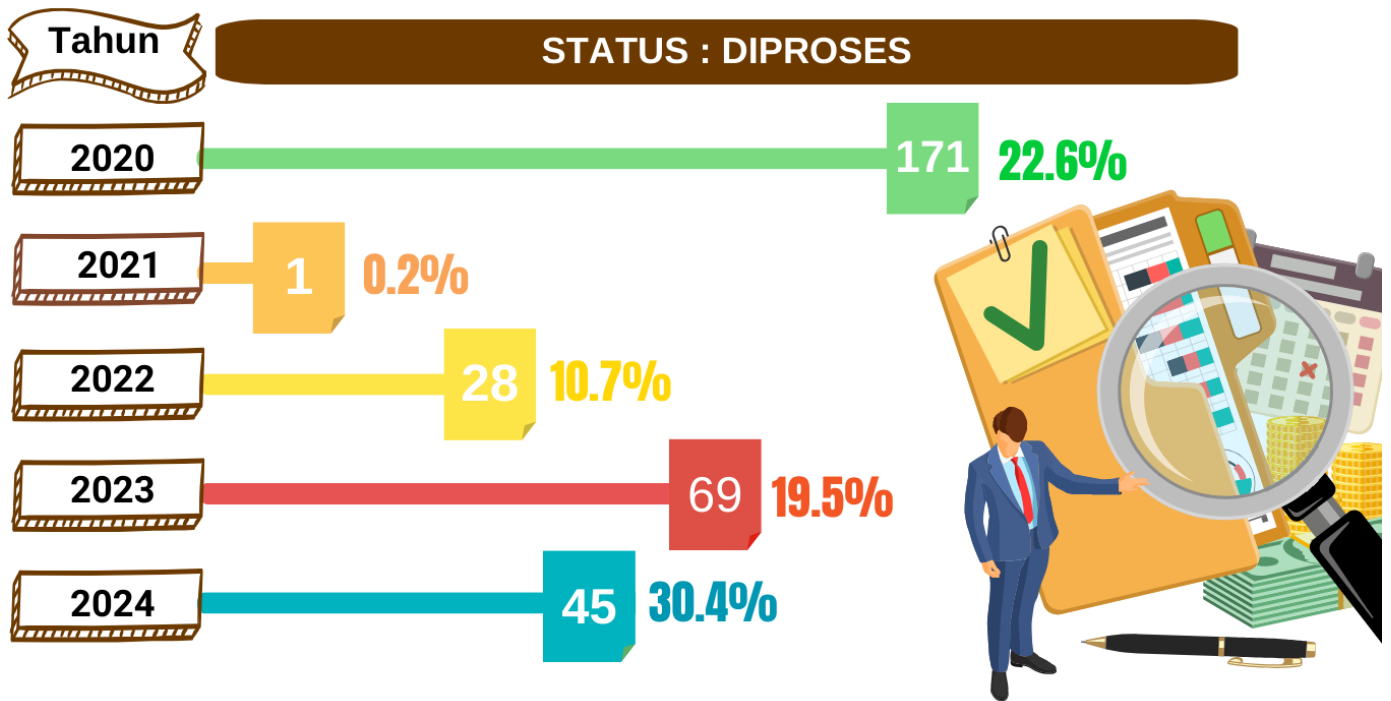


Insight Penting

- Selama 5 tahun terakhir Nilai Kapabilitas APIP mengalami kenaikan di tahun 2023 dengan level 3 dan kategori "Integrated" dan masih bertahan di tahun 2024.
- Sedangkan Nilai Maturitas SPIP yang sebelumnya mengalami penurunan sejak tahun 2021 dari level 3 menjadi level 2, kemudian di tahun 2024 kembali lagi ke level 3. Meraih kategori "berkembang" menjadi "terdefinisi".

38.2 TINDAK LANJUT HASIL PENGAWASAN

Persentase Tindak Lanjut Hasil Pengawasan



Tahun	Status	Persentase
2020	TUNTAS	77.4%
2021	TUNTAS	99.8%
2022	TUNTAS	89.3%
2023	TUNTAS	80.5%
2024	TUNTAS	69.6%



Insight Penting

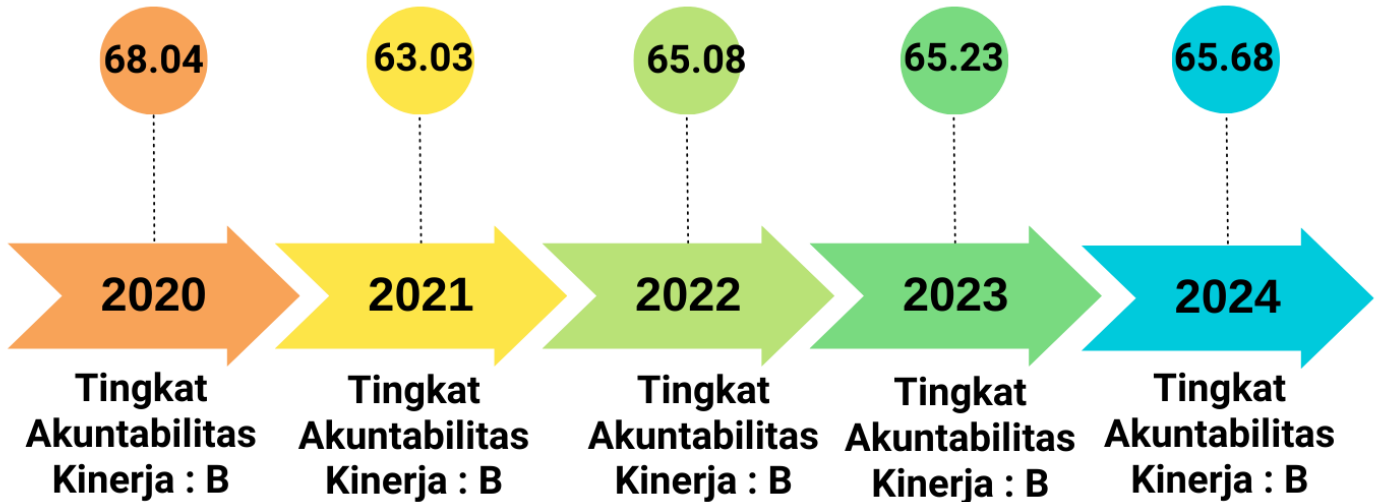
- Sepanjang tahun 2020 hingga 2024, Persentase tindak lanjut hasil pengawasan yang dilakukan oleh Inspektorat Kabupaten Banjarnegara yang berstatus "tuntas" berada di rentang 77% sampai dengan 100%. Sementara yang masih berstatus "diproses" ada di rentang 0% sampai dengan 30%.
- Pencapaian tertinggi dalam tindak lanjut hasil pengawasan terjadi di tahun 2021 yaitu 99.8%, sementara di tahun 2024 justru merupakan pencapaian terendah yaitu 69.6%.

Sekretariat Daerah (Bagian Organisasi)

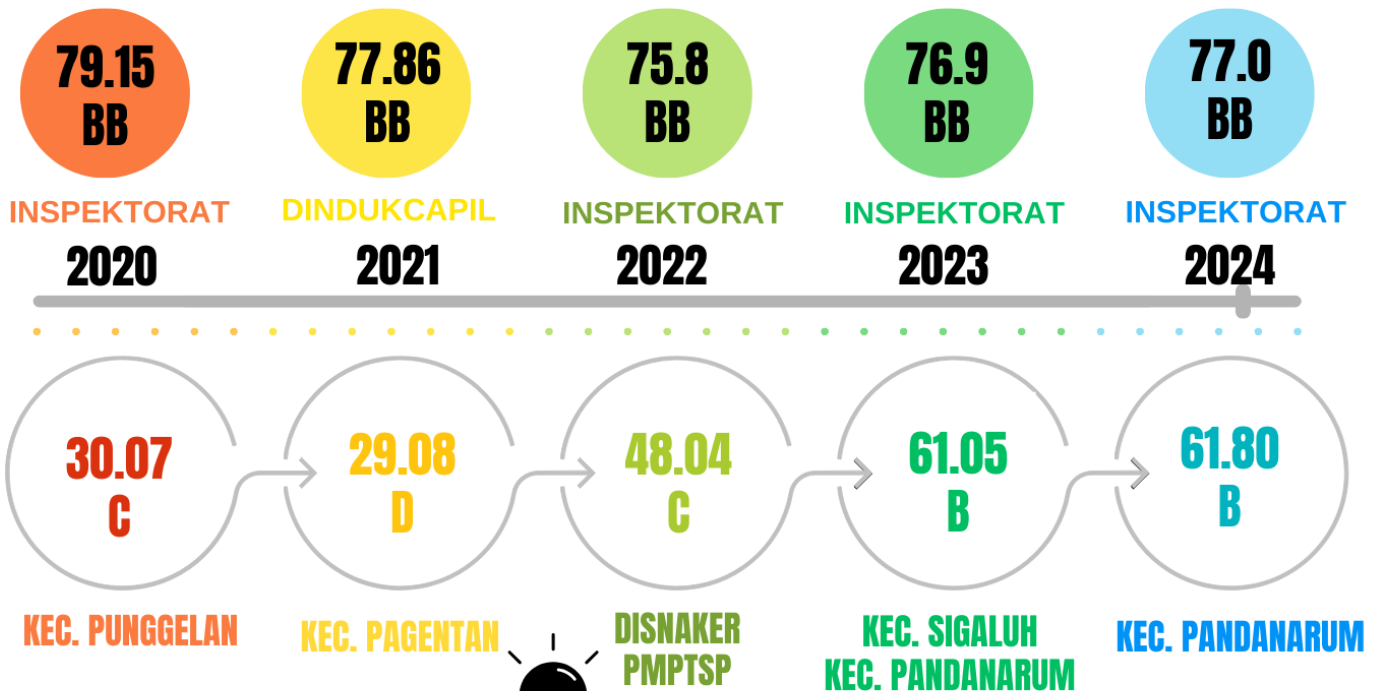


39.1 NILAI SISTEM AKUNTABILITAS KINERJA INSTANSI PEMERINTAH (SAKIP)

Nilai SAKIP Kabupaten



Nilai SAKIP OPD tertinggi dan terendah




Insight Penting

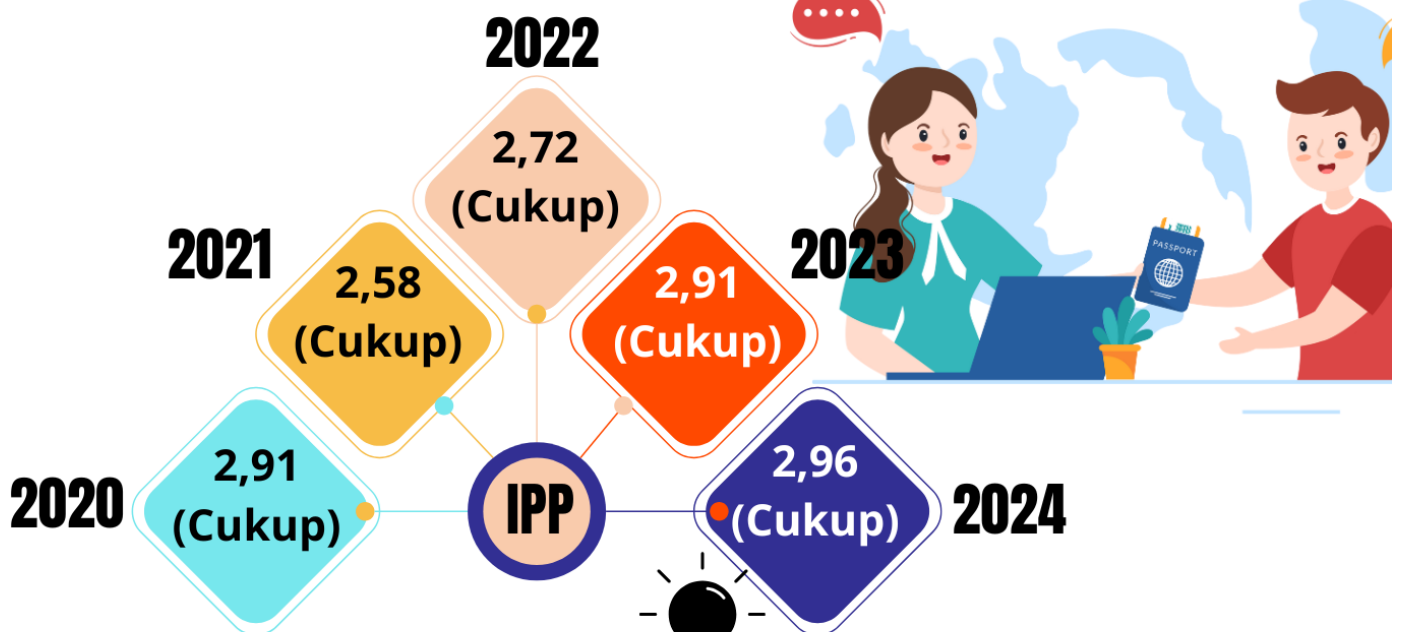
- Selama 5 tahun terakhir Tingkat Akuntabilitas Kinerja Pemda Banjarnegara memperoleh nilai B yang mana nilai SAKIP nya cenderung fluktuatif.
- Inspektorat adalah OPD yang selama 5 tahun hampir selalu mendapat nilai SAKIP tertinggi.
- Sementara itu, nilai SAKIP terendah berganti-ganti selama 5 tahun terakhir. Tapi dalam 2 tahun terakhir Kecamatan Pandanarum menjadi yang terendah.

39.2 INDEKS REFORMASI BIROKRASI DAN PELAYANAN PUBLIK

Nilai Indeks Reformasi Birokrasi (IRB)



Nilai Indeks Pelayanan Publik (IPP)



Insight Penting


- Setelah sempat turun di tahun 2021, nilai IRB Kabupaten Banjarnegara mengalami peningkatan drastis di tahun 2024 yaitu 81.05.
- IPP selama 5 tahun terakhir mengikuti pola fluktuatif setelah sempat turun di tahun 2021, namun di tahun 2024 merupakan pencapaian tertinggi meski tidak signifikan.

Sekretariat Daerah (Bagian Perekonomian)



40.1 DIVIDEN DAN BUMD

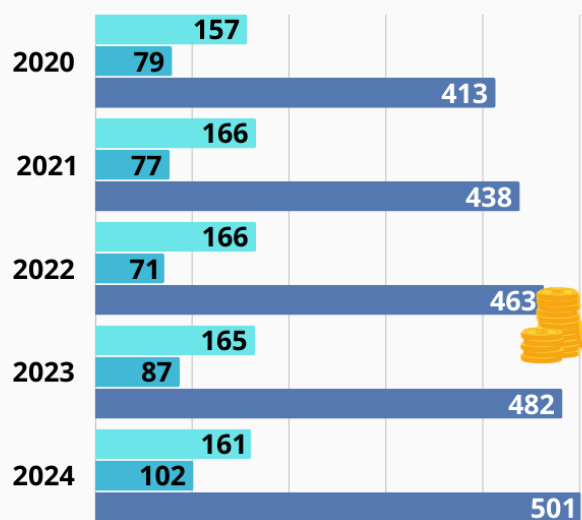
Besarnya Dividen BUMD



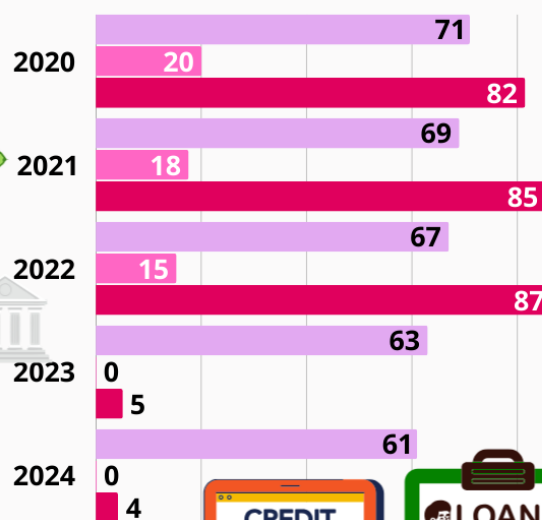
	PT BPD Jateng	PT BPR Mandiraja	PD Percetakan	TRMS Serulingmas
2020	14,160,259,523	609,111,284	57,378,829	461,358,316
2021	15,194,063,122	2,056,631,288	8,717,893	-
2022	16,515,164,112	1,551,125,634	46,571,370	-
2023	19,173,873,444	2,226,791,169	20,393,034	-
2024	20,951,479,542	1,920,737,937	52,435,444	-

Jumlah Karyawan, Total Pendapatan, dan Jumlah Pinjaman yang Diberikan BPR


PT BPR BKK MANDIRAJA (PERSERODA)



PT BPR BKK BANJARNEGARA (PERSERODA)



■ Karyawan
■ Total Pendapatan (Milyar)
■ Total Pinjaman (Milyar)

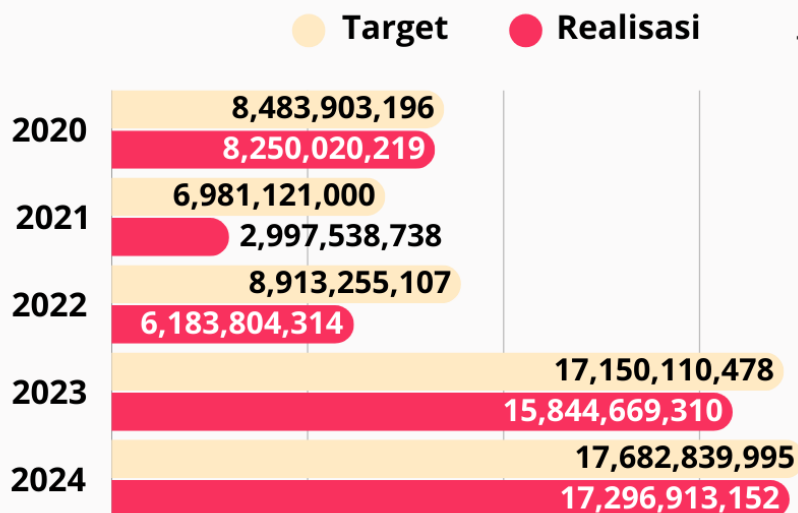


Insight Penting

- Selama 5 tahun terakhir, dividen terbesar adalah dari PT BPD Jateng.
- Sejak tahun 2021, TRMS Serulingmas sudah tidak memberikan dividen lagi.
- BKK Mandiraja lebih besar jumlah karyawan, pendapatan dan pinjamannya.

40.2 PENGGUNAAN DANA BAGI HASIL CUKAI HASIL TEMBAKAU

Target dan Realisasi



Insight Penting

- Di tahun 2024 target dan realisasi penggunaan dana bagi hasil cukai mencapai titik tertinggi selama 5 tahun terakhir.
- Penyerapan anggaran tertinggi adalah di tahun 2024 dan 2020.

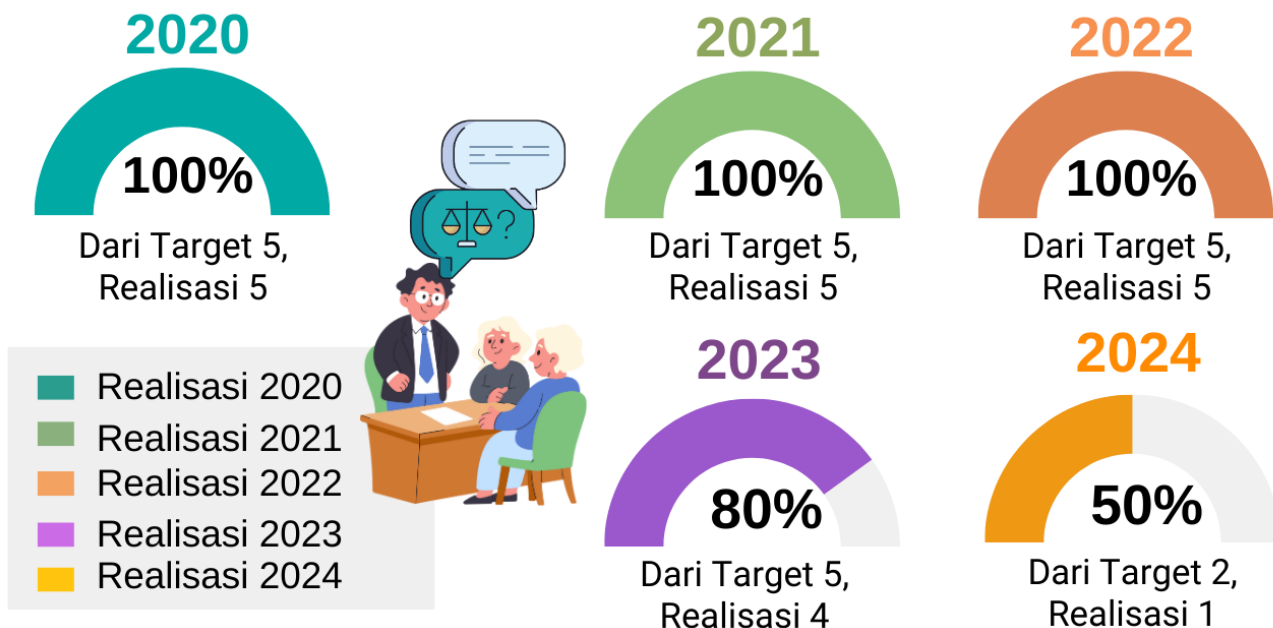


Sekretariat Daerah (Bagian Hukum)

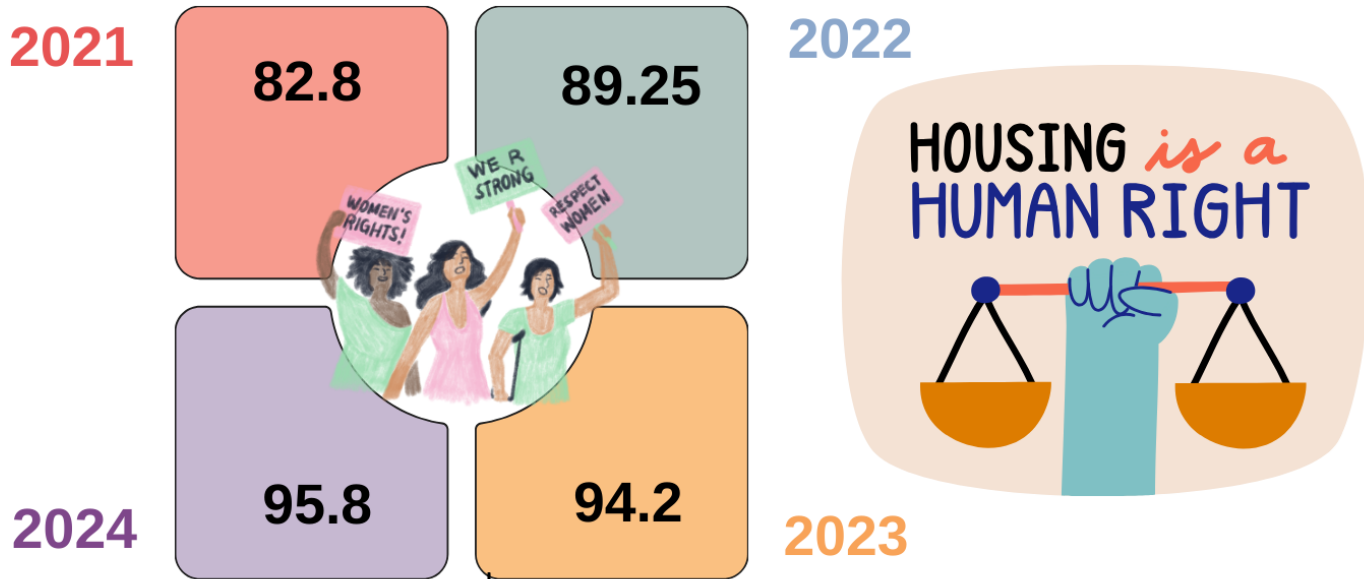


41.1 BANTUAN HUKUM DAN NILAI AKSI HAM

Jumlah Bantuan Hukum Kepada Masyarakat Kurang Mampu



Nilai Aksi HAM



Insight Penting

- Semakin bertambah tahun, realisasi bantuan hukum semakin menurun persentasenya.
- Di tahun 2024 banyaknya target dan realisasi bantuan hukum adalah yang paling sedikit
- Nilai Aksi HAM mengikuti tren naik, nilai terbesar ada di tahun 2024.

41.2 JARINGAN DOKUMENTASI DAN INFORMASI HUKUM

JDIH yang Terkelola


MENURUT JENIS



Insight Penting

- Banyaknya dokumen JDIH setiap jenisnya tidak memiliki pola/tren tertentu.
- Di tahun 2024 promperda dan keputusan bupati mengalami penurunan, sementara peraturan daerah naik dan peraturan bupati konstan.

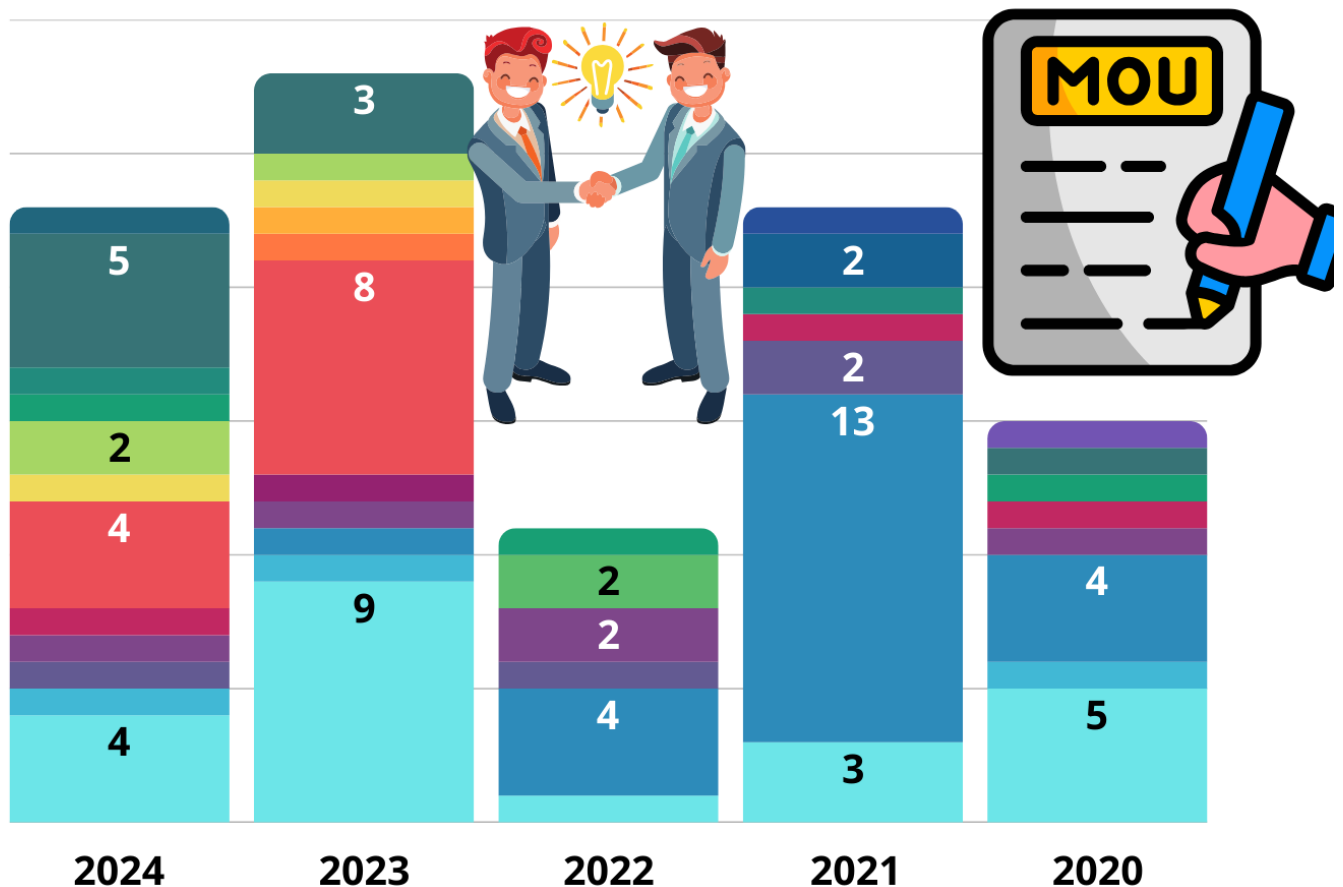
Sekretariat Daerah (Bagian Tata Pemerintahan)



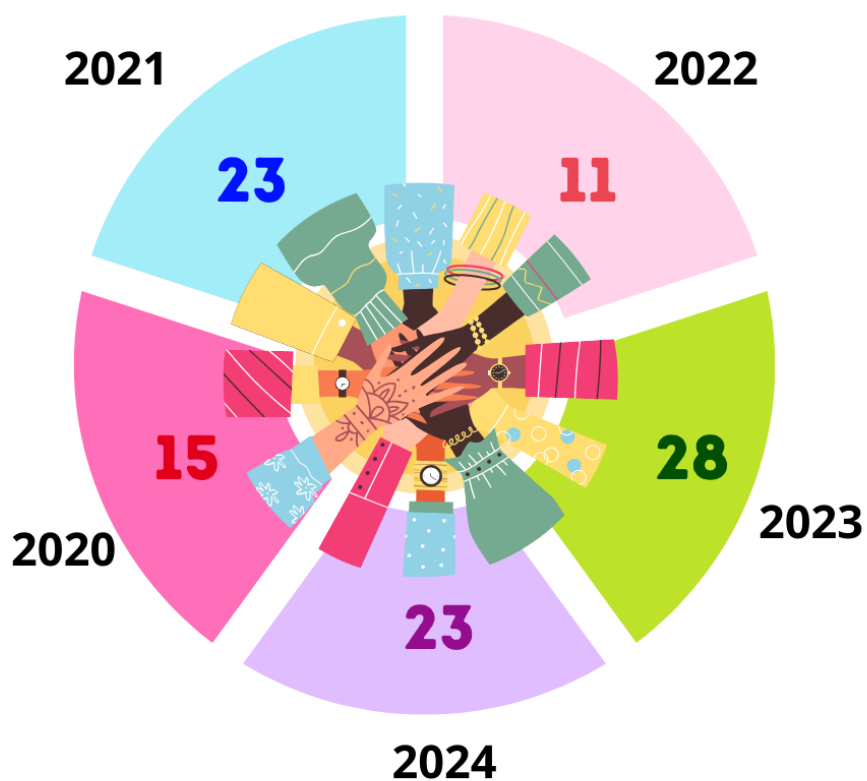
42.1 KERJA SAMA PEMERINTAH DAERAH

Sinergi/Nota Kesepakatan Menurut Sektor

- Pendidikan dan Kebudayaan
- Pertanian
- Keuangan
- Pemerintahan Umum
- Pariwisata
- Perhubungan
- Sosial
- Kesehatan
- Keamanan
- Ketentraman, ketertiban umum, dan perlindungan...
- Pemberdayaan masyarakat dan desa
- Informasi Komunikasi
- Hukum
- Kepegawaian
- PU PR
- Pelayanan Publik
- Inflasi
- CSR
- Pangan
- Perdagangan




Kerja Sama Per Tahun



Insight Penting

- Selama 5 tahun terakhir, kerja sama terbanyak dilakukan di sektor keuangan, pendidikan, kesehatan dan pelayanan publik.
- Setiap tahun, sektor kerja sama yang dilakukan berbeda-beda. Namun semakin bertambah tahun, sektornya semakin banyak variasinya.
- Meski demikian, jumlah kerja sama dengan nota kesepakatan paling banyak dilakukan di tahun 2023 dan tahun paling sedikit adalah di 2022.

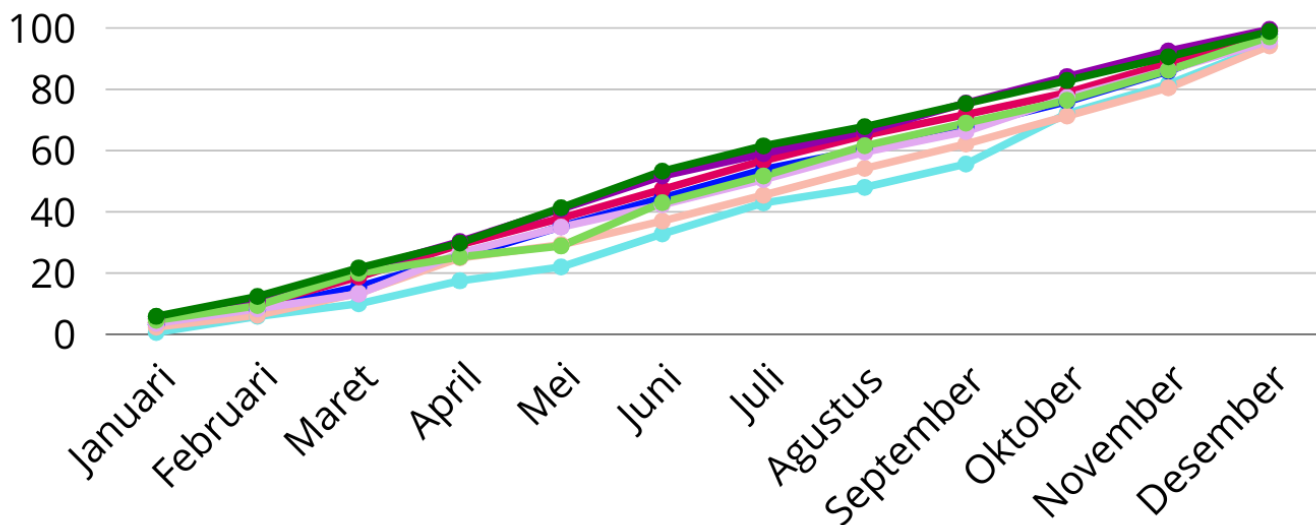
Sekretariat Daerah (Bagian Administrasi Pembangunan)



43.1 KEUANGAN PELAKSANAAN OPERASIONAL KEGIATAN BELANJA APBD

Besarnya Realisasi Fisik dan Keuangan POK

Menurut Bulan

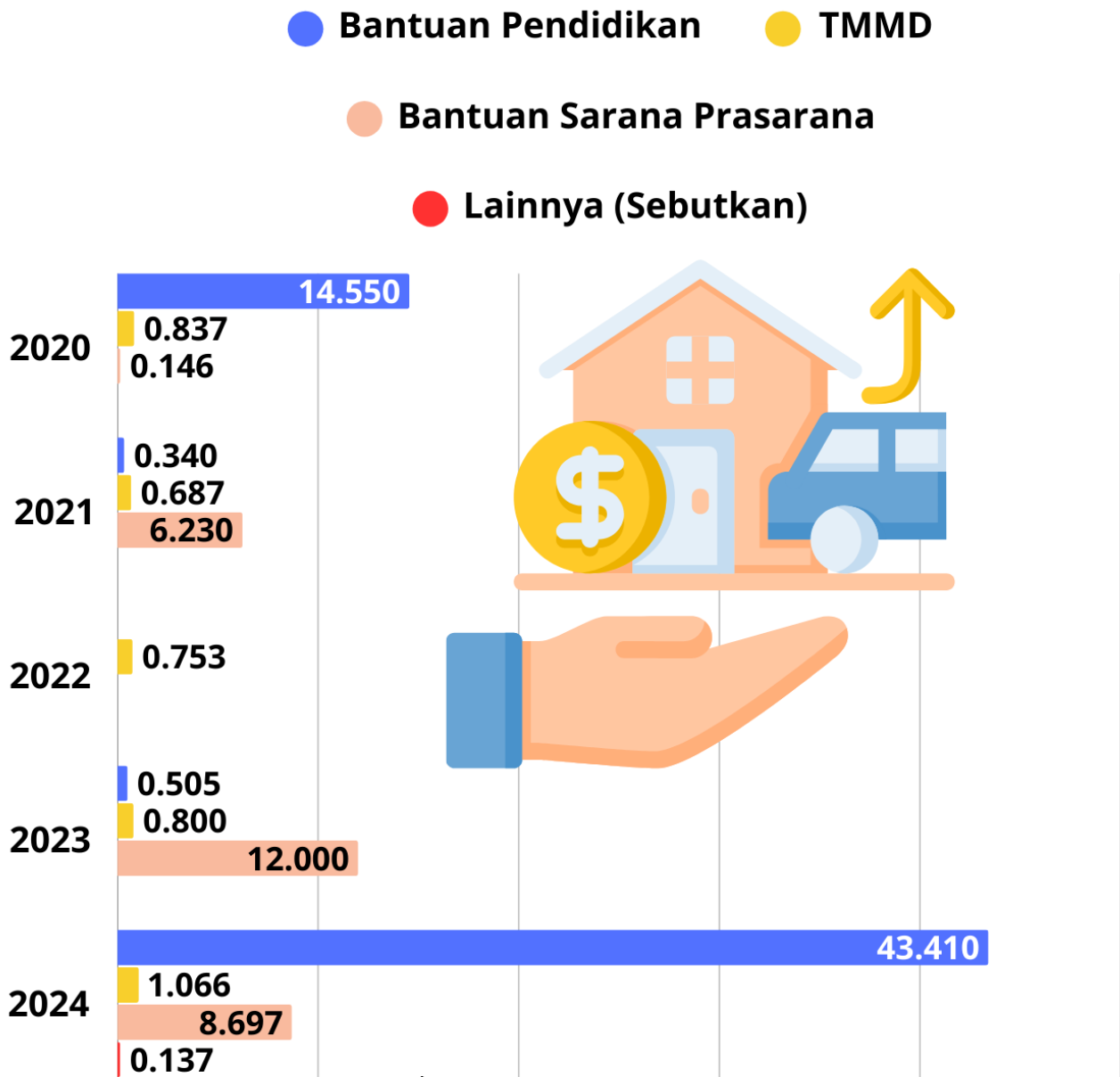


Jumlah OPD yang Realisasi Keuangan dan Fisiknya >99%



43.2 BANTUAN KEUANGAN YANG DITERIMA PEMDA

Besarnya Bantuan Keuangan (Milyar)



Insight Penting

- Realisasi menurut bulan mengikuti pola tren linier naik. Realisasi Keuangan dan Fisik paling rendah terjadi di tahun 2021, sementara tertinggi di tahun 2024.
- Sementara OPD yang pencapaian realisasinya di atas 99% terjadi mulai tahun 2022, dimana Bakesbangpol 3 tahun berturut-turut selalu di atas 99%.
- Sepanjang 5 tahun terakhir, bantuan yang diterima pemda paling banyak adalah bantuan pendidikan.



DATA MENCERDASKAN BANGSA

Dinas Komunikasi dan Informatika Kabupaten Banjarnegara

Jl. A. Yani No. 16 Banjarnegara, 53414.

Telp. (0286) 591043. Faksimile (0286) 591187.

Email : dinkominfo@banjarnegarakab.go.id.